

T.C.
ADALET BAKANLIđI
CEZA VE TEVKİFEVLERİ GENEL MÜDÜRLÜđÜ
160 KADROLU CEZA İNFAZ KURUMU KATİBİ ALIMI BAŞVURU REHBERİ

“Başvuru işlemine geçmeden önce e-Devlet sisteminde kayıtlı bilgilerinizin doğruluđunu kontrol ediniz. (Adres, Telefon, Öğrenim Durumu, Adli Sicil Kaydı, Elektronik Posta Adresi, Askerlik Durumu vs.)

Bilgilerinizde eksik veya hata olması durumunda, bilgilerinizin güncelleme işlemi yapmanız gerekmektedir.

e-Devlet Kapısı Kullanımı Sırasında Karşılaşılan;

- Şifre, e-İmza, Mobil İmza vb. giriş yöntemleri konusundaki sorunlar,
- Hizmetlerin kullanımı konusunda yaşanan teknik sorunlar,
- Erişim, açılmayan sayfa, kırık bağlantılar vb. sorunlar,
- MERNİS güncelleme ile ilgili sorunlar,
- e-Devlet Kapısı ile ilgili tüm görüş ve önerileriniz için e-Devlet Kapısı Çađrı Merkezi'ni kullanabilirsiniz. Bu durumlarda öncelikle e-Devlet sayfası üzerinde yer alan [Hızlı Çözüm Merkezi](#) sayfasını inceleyiniz, eđer sorunuza cevap bulamaz iseniz, e-Devlet Kapısı Çađrı Merkezi'ne ulaşmak için "[İletişim Formu](#)" sayfasında bulunan formu doldurabilir, tüm mobil ve sabit telefonlardan **160**'ı arayabilir veya bilgi@turkiye.gov.tr adresine e-posta gönderebilirsiniz.

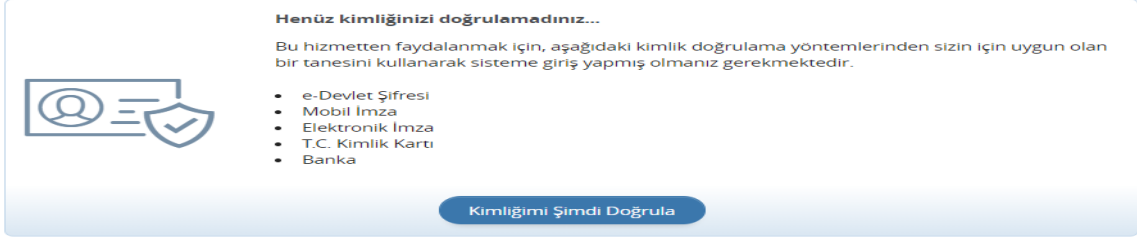
“UNUTMAYINIZ: e-Devlet sayfası üzerinden yapacağınız başvuru sırasında vermiş olduğunuz bilgilerin doğruluđu sizin sorumluluđunuzdadır.”

ÖNEMLİ: Başvurunuzu tamamlamadığınız halde başvuru işleminiz değerlendirmeye alınmayacaktır. Bu nedenle başvuru yaptıktan sonra Adalet Bakanlığı İş Başvurusu sayfasına tekrar dönerek başvuru durumunuzun “Başvuru Tamamlandı” şeklinde görünüp görünmediğini kontrol ediniz. “Ön Başvuru Yapıldı” şeklinde görünen başvurular değerlendirmeye alınmayacaktır.

Detaylı bilgi edinmek için cte.adalet.gov.tr adresinde yayımlanan ilan metnini okuyunuz.

Planlama ve İstihdam Bürosu İletişim Bilgisi: 0312 507 04 00 Dahili: 424- 503 – 562 – 563- 714 – 804-881

1. www.turkiye.gov.tr adresine giriş yapınız.
2. Açılan sayfada “Kimliğimi Şimdi Doğrula” butonuna tıklayarak e-Devlet üzerinde oturum açınız.



3. e-Devlet Şifresi veya diğer kimlik doğrulama yöntemleriyle giriş yapınız.

e-Devlet Kapısı Kimlik Doğrulama Sistemi

Giriş Yapılacak Adres: www.turkiye.gov.tr
Giriş Yapılacak Uygulama: **e-Devlet Kapısı**

[e-Devlet Şifresi](#) [Mobil İmza](#) [e-İmza](#) [T.C. Kimlik Kartı](#) [İnternet Bankacılığı](#)

T.C. Kimlik Numaranızı ve e-Devlet Şifrenizi kullanarak kimliğiniz doğrulandıktan sonra işleminize kaldığınız yerden devam edebilirsiniz. [e-Devlet Şifresi Nedir, Nasıl Alınır?](#)

* T.C. Kimlik No

Sanal Klavye Yazarken Gizle

* e-Devlet Şifresi

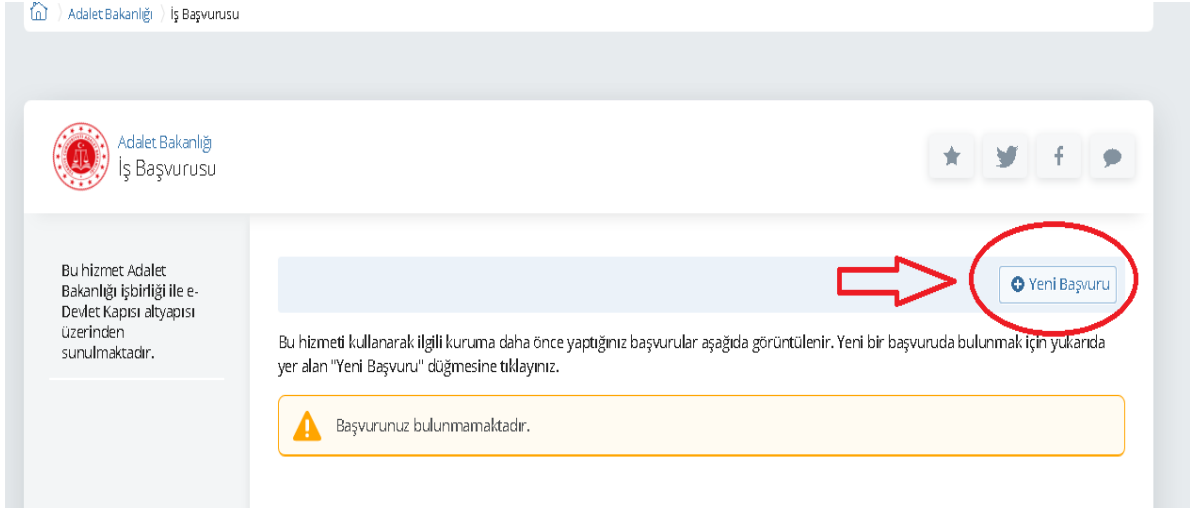
Sanal Klavye Şifremi Unuttum

[< İptal Et](#) [Sisteme Giriş Yap >](#)

© 2020, Ankara - Tüm Hakları Saklıdır Gizlilik ve Güvenlik Hızlı Çözüm Merkezi

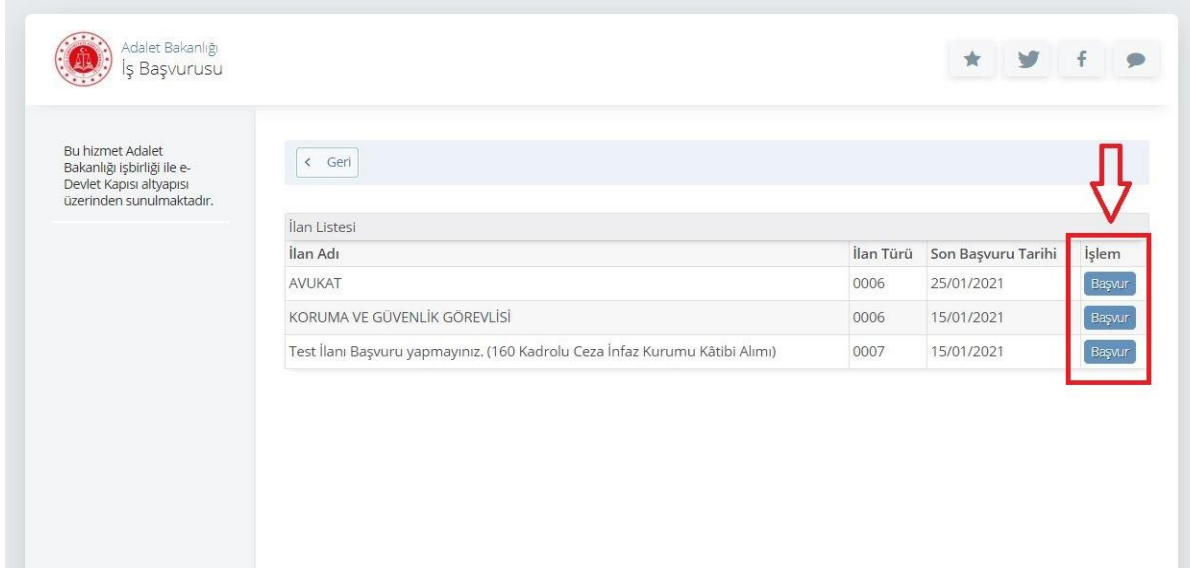
4. Giriş yaptıktan sonra karşınıza gelen sayfada arama kısmına “Adalet Bakanlığı İş Başvurusu” yazarak arama yaptıktan sonra ilgili sayfayı açın.

5. Ceza infaz kurumu kâtibî alımına başvuru yapmak için sağ üst kenarda yer alan “Yeni Başvuru” butonuna tıklayınız.



The screenshot shows the Adalet Bakanlığı İş Başvurusu page. The header includes the logo and name of the Ministry of Justice. Below the header, there is a sidebar on the left with text: "Bu hizmet Adalet Bakanlığı işbirliği ile e-Devlet Kapısı altyapısı üzerinden sunulmaktadır." The main content area has a blue bar with a "Yeni Başvuru" button circled in red. Below this bar, there is a text block: "Bu hizmeti kullanarak ilgili kuruma daha önce yaptığınız başvurular aşağıda görüntülenir. Yeni bir başvuruda bulunmak için yukarıda yer alan "Yeni Başvuru" düğmesine tıklayınız." Below the text, there is a yellow warning box with a triangle icon and the text: "Başvurunuz bulunmamaktadır."

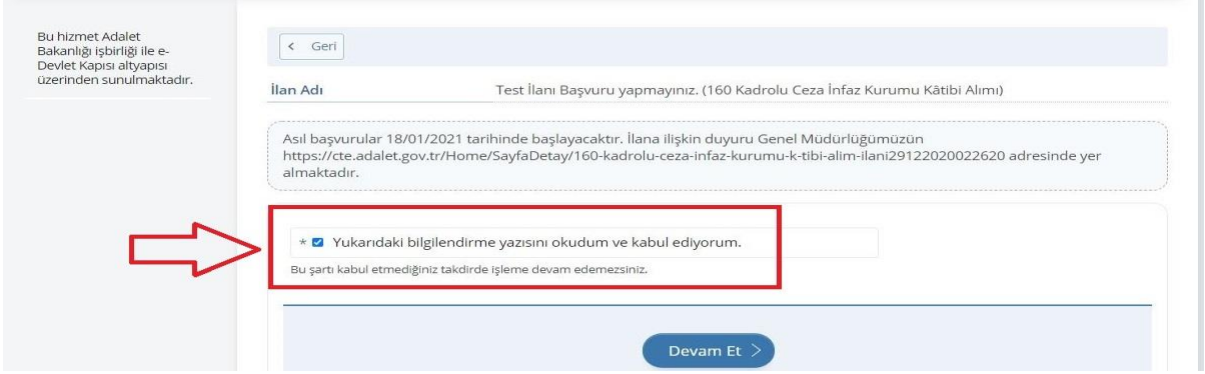
6. Yeni Başvuru butonuna tıkladıktan sonra açılan sayfada Adalet Bakanlığı'nın mevcuttaki aktif ilanları listelenir. Bu sayfada **ceza infaz kurumu kâtibî alımı ilanının karşısındaki “Başvur”** butonuna tıklayınız.



The screenshot shows the Adalet Bakanlığı İş Başvurusu page after clicking the "Yeni Başvuru" button. The header is the same. The main content area has a blue bar with a "< Geri" button. Below this bar, there is a table titled "İlan Listesi" with the following columns: "İlan Adı", "İlan Türü", "Son Başvuru Tarihi", and "İşlem". The table contains three rows of data. The "İşlem" column for each row has a "Başvur" button. A red arrow points to the "Başvur" button for the third row, which is "Test İlanı Başvuru yapmayınız. (160 Kadrolu Ceza İnfaz Kurumu Kâtibî Alımı)".

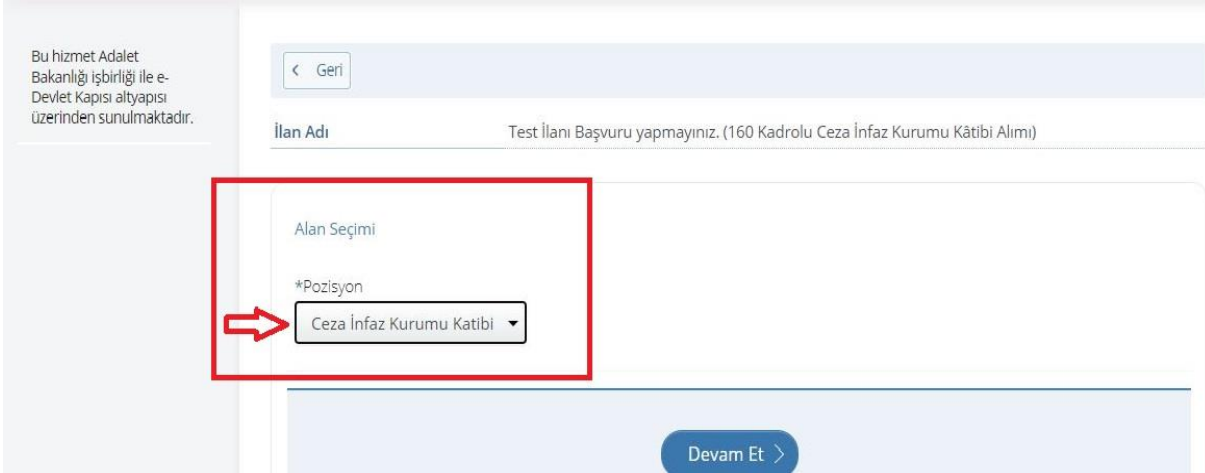
İlan Adı	İlan Türü	Son Başvuru Tarihi	İşlem
AVUKAT	0006	25/01/2021	Başvur
KORUMA VE GÜVENLİK GÖREVLİSİ	0006	15/01/2021	Başvur
Test İlanı Başvuru yapmayınız. (160 Kadrolu Ceza İnfaz Kurumu Kâtibî Alımı)	0007	15/01/2021	Başvur

7. İlan ile ilgili bilgilendirme metnini okuduktan sonra **“Yukarıdaki bilgilendirme metnini okudum ve kabul ediyorum”** seçeneğini işaretledikten sonra **“Devam Et”** butonuna tıklayınız.



The screenshot shows a web form for applying for a position. On the left, there is a sidebar with the text: "Bu hizmet Adalet Bakanlığı İşbirliği ile e-Devlet Kapısı altyapısı üzerinden sunulmaktadır." The main content area has a header with a "Geri" button and the text "İlan Adı Test İlanı Başvuru yapmayınız. (160 Kadrolu Ceza İnfaz Kurumu Kâtibi Alımı)". Below this, there is a text box containing: "Asil başvurular 18/01/2021 tarihinde başlayacaktır. İlanla ilişkin duyuru Genel Müdürlüğümüzün https://cte.adalet.gov.tr/Home/SayfaDetay/160-kadrolu-ceza-inafaz-kurumu-k-tibi-alim-ilani29122020022620 adresinde yer almaktadır." A red arrow points to a checkbox labeled "* Yukarıdaki bilgilendirme yazısını okudum ve kabul ediyorum." with the subtext "Bu şartı kabul etmediğiniz takdirde işleme devam edemezsiniz." Below the checkbox is a "Devam Et >" button.

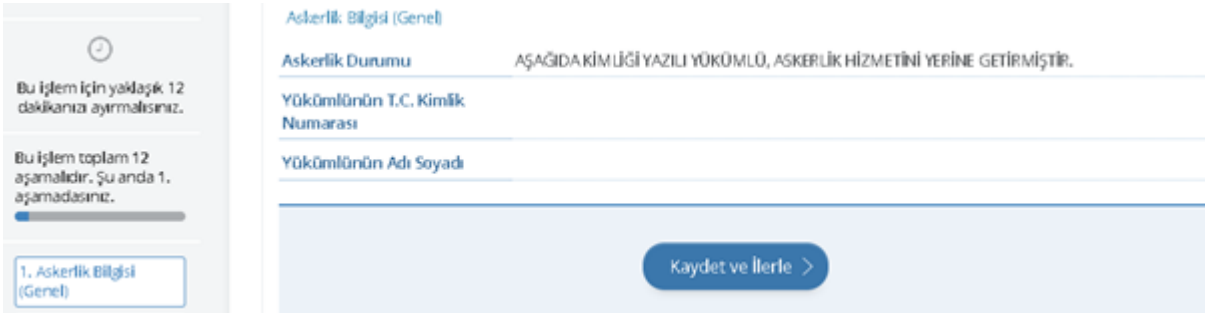
8. Açılan sayfada pozisyon sekmesi altında yer alan açılı liste kutusundan ceza infaz kurumu katibi pozisyonu seçim yaptıktan sonra **“Devam Et”** butonuna tıklayınız.



The screenshot shows the same web form as in step 7. A red box highlights the "Alan Seçimi" section, which includes a dropdown menu for "*Pozisyon" with the selected option "Ceza İnfaz Kurumu Kâtibi". A red arrow points to this dropdown menu. Below the dropdown is a "Devam Et >" button.

9. Açılan sayfada bilgilendirme yazısını okuduktan sonra **“Yukarıdaki bilgilendirme yazısını okudum ve kabul ediyorum.”** Seçeneğini işaretleyip **“Kaydet ve İlerle”** butonuna tıklayın.

10. 1. işlem adımında erkek adaylar için askerlik durumuna dair bilgiler yer almaktadır. Bilgilerin doğruluğunu kontrol edip **“Kaydet ve İlerle”** butonuna tıklayın. **Bu sayfada askerlik durumunuza ilişkin herhangi bir bilgi yok ise bağlı bulunduğunuz askerlik şubesi ile irtibata geçiniz. Bilgi güncellemesi yapıldıktan sonra başvuruya devam ediniz.**



The screenshot shows the "1. Askerlik Bilgisi (Genel)" section of the application form. On the left, there is a sidebar with a progress indicator: "Bu işlem için yaklaşık 12 dakikanızı ayırmalısınız." and "Bu işlem toplam 12 aşamalıdır. Şu anda 1. aşamadasınız." Below this is a button labeled "1. Askerlik Bilgisi (Genel)". The main content area has a header with "Askerlik Bilgisi (Genel)" and a sub-header "Askerlik Durumu AŞAĞIDA KİM LÜĞİ YAZILI YÜKÜMLÜ, ASKERLİK HİZMETİNİ YERİNE GETİRMIŞTİR." Below this are two input fields: "Yükümlünün T.C. Kimlik Numarası" and "Yükümlünün Adı Soyadı". At the bottom is a "Kaydet ve İlerle >" button.

11. 2. işlem adımında adli sicil kaydı bilgileriniz yer almaktadır. Bilgilerin doğruluğunu kontrol edip “**Kaydet ve İlerle**” butonuna tıklayınız.

Adli Sicil Kayıt

T.C.
ADALET BAKANLIĞI
ADLI SİCİL VE İSTATİSTİK GENEL MÜDÜRLÜĞÜ

SAYI : 1
YER / TARİH : İNTERNET (www.turkiye.gov.tr) / :
KONU : RESMİ KURUM
YERLEŞİMİ YERİ : ADALET BAKANLIĞI-İİİE Başvuru
KİMLİK TİPİ : MERHİS KİMLİK

MERHİS KİMLİK BİLGİLERİ (*)

TCNO :
SOYADI ADE :
BABA ADI-ANNE ADI :
DOĞUM YERİ/TARİHİ :
NÜFUSA K.OLD.YERİ :

ADLI SİCİL KAYDI SORULMASI SONUÇLARI (**)

YUKARIDA KİMLİK BİLGİLERİ BULUNAN ŞAHSİN ADLI SİCİL KAYDI YOKTUR.
YUKARIDA KİMLİK BİLGİLERİ BULUNAN ŞAHSİN ADLI SİCİL ARŞİV KAYDI YOKTUR.

NOT : BU SORULAMA YUKARIDAKİ "SORULANAYA ESAS KİMLİK BİLGİLERİ" NE GÖRE YAPILMIŞTIR.
(*) ADLI SİCİL SORULAMA SONUCUNDA YER ALAN YUKARIDAKİ KİMLİK BİLGİLERİ MERHİS KİMLİK BİLGİLERİ DIŞINDAKİ FAZOLİLLİKLERİ KAPSAMAMAKTADIR.
(**) MERHİS KİMLİK BİLGİLERİNE GÖRE ALINMIŞ OLAN BU SORULAMA SONUCU ADLI SİCİL YERİ TARAFINDA MEVCUT KAYITLARIN İÇERİĞİ ESAS ALINARAK OLUŞTURULAN SONUÇLARIN İŞLEMLERİNİN NETİCESİNDE BULUNAN ADLI SİCİL KAYITLARINI GÖSTERMEKTEDİR.
(***) YUKARIDA DOKÜMAN YAZILI ADLI SİCİL SORULAMA SONUCUNDAKİ KİMLİK BİLGİLERİ İLE ADLI SİCİL KAYITLARINA İLİŞKİN YERİNDEN HALİNDE BULUNDUĞUNUZ YER BAĞIMSIZ ADLI SİCİL SORULAMA YA DA ADLI SİCİL VE İSTATİSTİK GENEL MÜDÜRLÜĞÜNE BAĞLIYIMIZ.

İptal Et Kaydet >

12. 3. işlem adımında diploma, transkript ve sertifika yüklemesini yapınız. **Fakülte veya yüksekokulların bilgisayar bölümü, adalet meslek yüksekokulu veya meslek yüksekokullarının adalet, adalet ön lisans veya ceza infaz ve güvenlik hizmetleri programı, lise veya meslek liselerinin adalet alanı ve ilgili mevzuat uyarınca bunlara denkliği kabul edilen program veya alanları ile diğer lise ve dengi okulların bilgisayar veya bilişim teknolojileri alanlarından mezun olanların daktilo veya bilgisayar sertifikası yükleme zorunluluğu bulunmamaktadır. Ancak mevcut olanların sisteme sertifika bölümünde yüklemelerinde sakınca bulunmamaktadır.**

Yukarıda sayılanlar dışında, en az lise veya dengi okul mezunu olup, daktilo ya da bilgisayar dersini başarıyla tamamladığını belgelemek veya son başvuru tarihi itibarıyla Millî Eğitim Bakanlığınca onaylı veya kamu kurum ve kuruluşlarınınca düzenlenen kurslar sonucu verilen daktilo ya da bilgisayar sertifikasına sahip olmaları gerekmektedir. Örgün eğitim yoluyla verilen bilgisayar ya da daktilografi dersini başarıyla tamamladığını resmi olarak belgeleyenlerden daktilo veya bilgisayar sertifikası istenmeyecek ancak daktilo ya da bilgisayar dersini başarıyla tamamladığını gösteren belgeyi **transkript kısmına eklemeleri gerekmektedir.**

Her bir belge boyutu en fazla 0,85 Mb olabilir. “**Kaydet**” butonuna tıklayıp devam ediniz.

Bu işlem için yaklaşık 10 dakikanızı ayırmalısınız.

Bu işlem toplam 10 aşamalıdır. Şu anda 3. aşamadasınız.

1. Askerlik Bilgisi (Detay)
2. Adli Sicil Kaydı
3. Ek Dosyalar
4. Fotoğraf
5. İletişim Bilgileri (Adres)
6. Kimlik Bilgileri (Nüfusa Kayıt Yeri)
7. KPSS Bilgisi
8. Sertifikalar
9. Tercih Listesi
10. On İzleme

Ek Dosyalar

Dosya Listesi

*Diploma

Dosya Ekleyin

Veya kutu içerisine sürükleyin.

Dosya boyutu en fazla 0.85 MB büyüklüğünde pdf formatında olacaktır.

Transkript

Dosya Ekleyin

Veya kutu içerisine sürükleyin.

Dosya boyutu en fazla 0.85 MB büyüklüğünde pdf formatında olacaktır.

Kaydet ve İlerle >

13. 4. işlem adımında fotoğrafınızın yüklemesini yapınız. Fotoğraf yükledikten sonra “İlerle” butonuna tıklayın. Fotoğrafını ortaladıktan sonra “Kaydet ve İlerle” butonuna tıklayın.

Bu işlem için yaklaşık 12 dakikanızı ayırmalısınız.

Bu işlem toplam 12 aşamalıdır. Şu anda 4. aşamadasınız.

1. Askerlik Bilgisi (Genel)
2. Askerlik Bilgisi (Detay)
3. Adli Sicil Kaydı
4. Fotoğraf
5. İletişim Bilgileri (Adres)
6. İletişim Bilgileri (Telefon)
7. Kimlik Bilgileri (Ad Soyad)
8. Kimlik Bilgileri (Doğum)
9. Kimlik Bilgileri (Nüfusa Kayıt Yeri)
10. KPSS Bilgisi
11. Öğrenim Bilgisi (Üniversite)

Fotoğraf Düzenleme

Lütfen aşağıdaki kutuyu baş kısmınızın tamamını içerecek ve kenarlarından bir miktar boşluk kalacak şekilde ayarlayınız. Kutuyu ortasından tutarak taşıyabilir, kenarlarındaki tutamaçlar yardımı ile yeniden boyutlandırabilirsiniz. Örnek: Fotoğrafı Göster

Fotoğrafınızı ortalayın ve kaydet butonuna tıklayın

İptal Et Kaydet >

14. 5. işlem adımında iletişim bilgilerinizin doğruluğunu kontrol ediniz. Sayfada bulunan bilgilerinizde yanlışlık var ise bilgilerinizin e-Devlet sistemindeki ilgili sayfadan veya ilgili kurumdan güncelleme işlemini yaptıktan sonra başvuruya doğru bilgileriniz ile devam ediniz. İkamet adresinizi iletişim adresi olarak kullanmak istemiyorsanız “Hayır, Farklı Bir İletişim Adresi Girmek İstiyorum” seçeneğini tıklayıp, iletişim adresi olarak belirtmek istediğiniz adresi giriniz.

Bu işlem için yaklaşık 12 dakikanızı ayırmalısınız.

Bu işlem toplam 12 aşamalıdır. Şu anda 5. aşamadasınız.

1. Askerlik Bilgisi (Genel)
2. Askerlik Bilgisi (Detay)
3. Adli Sicil Kaydı
4. Fotoğraf
5. İletişim Bilgileri (Adres)
6. İletişim Bilgileri (Telefon)
7. Kimlik Bilgileri (Ad Soyad)
8. Kimlik Bilgileri (Doğum)

İletişim Bilgileri (Adres)

*Cep Telefonu

Bilgileri kontrol ediniz.

Doğrulanmış cep telefonu numaranızı [İletişim Seçenekleri](#) sayfasından değiştirebilirsiniz.

*E-Posta Adresi

Bilgileri kontrol ediniz.

Doğrulanmış e-posta adresinizi [İletişim Seçenekleri](#) sayfasından değiştirebilirsiniz.

İkamet Adresi

Bilgileri kontrol ediniz.

Bu alanda sistemde kayıtlı olan ikamet adresiniz görüntülenmektedir. İkamet adresinizde değişiklik varsa tekrar sorgulamak için [tıklayınız](#).

*İkamet Adresinizi İletişim Adresi Olarak Kullanmak İstiyor musunuz?

Evet Hayır, Farklı Bir İletişim Adresi Girmek İstiyorum

• Hizmeti tamamlamak için bu alana mutlaka dönüşmalısınız.

*İkamet Adresinizi İletişim Adresi Olarak Kullanmak İstiyor musunuz?

Evet Hayır, Farklı Bir İletişim Adresi Girmek İstiyorum

*İletişim Adresi



İptal Et

Kaydet >

15. 6. işlem adımında kimlik bilgilerinizin doğruluğunu kontrol edip “**Kaydet**” butonuna tıklayınız.

Bu işlem için yaklaşık 12 dakikanızı ayırmalısınız.

Bu işlem toplam 12 aşamalıdır. Şu anda 9. aşamadasınız.

1. Askerlik Bilgisi (Genel)
2. Askerlik Bilgisi (Detay)
3. Adli Sicil Kaydı
4. Fotoğraf
5. İletişim Bilgileri (Adres)
6. İletişim Bilgileri (Telefon)
7. Kimlik Bilgileri (Ad Soyad)
8. Kimlik Bilgileri (Doğum)
9. Kimlik Bilgileri (Nüfus Kayıt Yeri)

Kimlik Bilgileri (Nüfus Kayıt Yeri)

T.C. Kimlik Numarası

Adı Soyadı

Cinsiyeti

Anne Adı

Baba Adı

Doğum Yeri

Doğum Tarihi

Medeni Hali

Nüfus Kayıtı Olduğu İl

Nüfus Kayıtı Olduğu İlçe



Yukarıda sistemde kayıtlı olan kimlik bilgileriniz görüntülenmektedir. Kimlik bilgilerinizde değişiklik varsa tekrar sorgulamak için [tıklayınız](#).

İptal Et

Kaydet >

16. 7. işlem adımında 2020 yılı lisans KPSS P3, ön lisans KPSSP93 ve ortaöğretim KPSSP94 puan türünden almış olduğunuz puanlar otomatik olarak getirilmektedir. 2020 yılında Kamu Personeli Seçme Sınavı'na girmeyen veya sınava girip puanı hesaplanmayan adaylar için bu alan boş gelmektedir. Bu şekilde yapılan başvurular değerlendirmeye alınmaz.

Adalet Bakanlığı İş Başvurusu

Bu hizmet Adalet Bakanlığı İşbirliği ile e-Devlet Kapısı altyapısı üzerinden sunulmaktadır.

Bu işlem için yaklaşık 10 dakikanızı ayırmalısınız.

Bu işlem toplam 10 aşamalıdır. Şu anda 7. aşamadasınız.

1. Askerlik Bilgisi (Detay)
2. Adli Sicil Kaydı
3. Ek Dosyalar
4. Fotoğraf
5. İletişim Bilgileri (Adres)

KPSS Bilgisi

2020-KPSS Lisans / ÖABT Sınav Sonuçları

Puan Türü	Puan
PUAN_15	
PUAN_14	
PUAN_1	
PUAN_2	
PUAN_3	
PUAN_4	
PUAN_5	

17. 8. işlem adımında sertifika bilgileri ve uygulama sınavında kullanacağınız klavye türü bilgileri talep edilmektedir. **“Sertifika Adı” talep edilen bölüme mutlaka Q veya F klavye türünü yazınız.** Daha sonra varsa sertifika bilgilerinizi işleyiniz. **Örneğin;** Klavye Türü F- Bilgisayar İşletmenliği veya Klavye Türü Q-Bilgisayar İşletmenliği
- Yalnızca Klavye Türü belirtecek olan adaylar:** “Klavye Türü F” ya da “Klavye Türü Q” yazarak ardından “Sertifika Tarihine” başvuru tarihini yazacaklardır.
- Sertifika bilgisi yazacak adaylar ise;**
Sertifika Adı Bölümüne: Klavye Türü F - Sertifikası,
Sertifikanın Alındığı Tarih ve Sertifikanın hangi kurumdan alındığı bilgisi yazılacaktır.

Bu hizmet Adalet Bakanlığı İşbirliği ile e-Devlet Kapısı altyapısı üzerinden sunulmaktadır.

Bu işlem için yaklaşık 10 dakikanızı ayırmalısınız.

Bu işlem toplam 10 aşamalıdır. Şu anda 8. aşamadasınız.

1. Askerlik Bilgisi (Detay)
2. Adli Sicil Kaydı
3. Ek Dosyalar
4. Fotoğraf
5. İletişim Bilgileri (Adres)
6. Kimlik Bilgileri (Nüfusa Kayıt Yeri)
7. KPSS Bilgisi
8. Sertifikalar
9. Tercih Listesi

< Geri

Sertifikalar

KLAVYE TÜRÜNÜ MUTLAKA "SERTİFİKA ADI" KUTUCUĞU ALTINDA YER ALAN BÖLÜME YAZINIZ! SERTİFİKANIZ BULUNMASA DAHI BU BÖLÜME KLAVYE TÜRÜ F YADA Q OLARAK YAZINIZ. ARDINDAN SERTİFİKA BİLGİLERİNİZİ İŞLEYİNİZ. SERTİFİKA BİLGİLERİ BEYAN ETMEYEN ADAYLAR SERTİFİKANIN ALINDIĞI TARİH BÖLÜMÜNE BAŞVURU TARİHİNİ YAZABİLİRLER.

Sertifika Adı

İLK ÖNCELİKLE "KLAVYE TÜRÜ F" VEYA "KLAVYE TÜRÜ Q" YAZINIZ. ARDINDAN SERTİFİKA BİLGİLERİNİZİ YAZINIZ.

Sertifikanın Alındığı Tarih

Örn. 18/12/2008

ÖRNEĞİN; KLAVYE TÜRÜ F - BİLGİSAYAR İŞLETMENLİĞİ

Bu alana "Tarih Seç" özelliği ile ya da GG/AA/YYYY biçiminde tarih giriniz.

Sertifikanın Alındığı Kurum

18. 9. işlem adımında başvurmak istediğiniz sınav komisyonunu seçiniz. Yalnızca 1 (bir) sınav merkezine müracaat hakkınız bulunmaktadır. **Sınavı kazanmanız durumunda seçmiş olduğunuz komisyona bağlı ceza infaz kurumlarından birine atanmanız yapılacaktır.**

Adalet Bakanlığı
İş Başvurusu

Bu hizmet Adalet Bakanlığı işbirliği ile e-Devlet Kapısı altyapısı üzerinden sunulmaktadır.

Bu işlem için yaklaşık 10 dakikanızı ayırmalısınız.

Bu işlem toplam 10 aşamalıdır. Şu anda 9. aşamadasınız.

1. Askerlik Bilgisi (Detay)

2. Adli Sicil Kaydı

3. Ek Dosyalar

4. Fotoğraf

5. İletişim Bilgileri (Adres)

6. Kimlik Bilgileri (Nüfusa Kayıt Yer)

7. KPSS Bilgisi

8. Sertifikalar

9. Tercih Listesi

< Geri

Tercih Listesi

Seç	Seçilebilecek Pozisyonlar
<input type="radio"/>	Bakırköy Adli Yargı İlk Derece Mahkemesi Adalet Komisyonu
<input type="radio"/>	Bandırma Adli Yargı İlk Derece Mahkemesi Adalet Komisyonu
<input type="radio"/>	Diyarbakır Adli Yargı İlk Derece Mahkemesi Adalet Komisyonu
<input type="radio"/>	Hatay Adli Yargı İlk Derece Mahkemesi Adalet Komisyonu
<input type="radio"/>	İskenderun Adli Yargı İlk Derece Mahkemesi Adalet Komisyonu
<input type="radio"/>	İstanbul Anadolu Adli Yargı İlk Derece Mahkemesi Adalet Komisyonu
<input checked="" type="radio"/>	İzmir Adli Yargı İlk Derece Mahkemesi Adalet Komisyonu
<input type="radio"/>	Kayseri Adli Yargı İlk Derece Mahkemesi Adalet Komisyonu
<input type="radio"/>	Kocaeli Adli Yargı İlk Derece Mahkemesi Adalet Komisyonu
<input type="radio"/>	Tarsus Adli Yargı İlk Derece Mahkemesi Adalet Komisyonu
<input type="radio"/>	Tekirdağ Adli Yargı İlk Derece Mahkemesi Adalet Komisyonu
<input type="radio"/>	Van Adli Yargı İlk Derece Mahkemesi Adalet Komisyonu

Ekle

19. 10p. işlem adımında başvuru esnasında beyanda bulunduğunuz tüm bilgilerinizin doğruluğunu kontrol ettikten sonra **“Yukarıdaki bilgilerimin doğruluğunu kabul ediyorum.”** seçeneğini işaretledikten sonra **“Başvur”** butonuna tıklayınız.

Yukarıdaki bilgilerimin doğruluğunu kabul ediyorum.


Bu şartı kabul etmediğiniz takdirde işleme devam edemezsiniz.

[Başvur >](#)

20. Adalet Bakanlığı İş Başvurusu sayfasında Başvurularım kısmında başvuru durumunuzu kontrol edebilirsiniz.

Bu hizmet Türksat Uydu Haberleşme Kablo TV ve İşletme A.Ş. İşbirliği ile e-Devlet Kapısı altyapısı üzerinden sunulmaktadır.

[Başvurularım](#)

 İşleminiz başarıyla gerçekleştirilmiştir. Bu hizmeti kullanarak Başvurularım sayfasından daha önce yaptığınız başvurularınızı görüntüleyebilirsiniz.

21. Başvurunuzu tamamladıktan sonra “**Başvuru Bilgileri**” butonuna basarak doldurmuş olduğunuz bilgileri kontrol edebilirsiniz. Başvurunuzda hata veya eksik olması durumunda “**İptal Et**” butonuna tıklayınız. Başvuru iptal işlemi 05/02/2021 tarihine kadar yapılabilmektedir.

22. İptal edilen başvuru sonrası tekrar başvuru yapmak istemeniz halinde tüm adımları baştan uygulamanız gerekmektedir.

“Başvurularım” ekranından “Başvuru Tamamlandı” ibaresi görülmeyen hiçbir başvuru değerlendirilmeye alınmayacaktır. Bu hususta sorumluluk başvuru yapan adaya aittir. Yaşanacak mağduriyetlerden ötürü hak kaybı yaşayan adayların talepleri dikkate alınmayacaktır.

Başarılar dileriz.

160 CEZA İNFAZ KURUMU KATİBİ KONTENJAN DAĞILIM TABLOSU							
SIRA NO	İL	SINAV MERKEZİ	AĞIR CEZA	CEZA İNFAZ KURUMU	KURUM BAZLI DAĞILIM	KONTENJAN	UYGULAMA SINAVINA ÇAĞIRILACAK ADAY SAYISI (KONTENJAN*20)
1	BALIKESİR	BANDIRMA	BANDIRMA	Bandırma 1 Nolu T Tipi Kapalı Ceza İnfaz Kurumu	4	9	180
				Bandırma 2 Nolu T Tipi Kapalı Ceza İnfaz Kurumu	5		
2	DIYARBAKIR	DIYARBAKIR	DIYARBAKIR	Diyaırbakır E Tipi Kapalı Ceza İnfaz Kurumu	2	8	160
				Diyaırbakır D Tipi Yüksek Güvenlikli Kapalı Ceza İnfaz Kurumu	2		
				Diyaırbakır 3 Nolu T Tipi Kapalı Ceza İnfaz Kurumu	2		
				Diyaırbakır 4 Nolu T Tipi Kapalı Ceza İnfaz Kurumu	1		
				Diyaırbakır 2 Nolu Yüksek Güvenlikli Kapalı Ceza İnfaz Kurumu	1		
3	HATAY	HATAY	HATAY	Hatay T Tipi Kapalı Ceza İnfaz Kurumu	6	8	160
				Hatay Çocuk ve Gençlik Kapalı Ceza İnfaz Kurumu	2		
4	HATAY	İSKENDERUN	İSKENDERUN	İskenderun T Tipi Kapalı Ceza İnfaz Kurumu	5	5	100
5	İSTANBUL	BAKIRKÖY	BAKIRKÖY	Bakırköy/ Metris 1 Nolu T Tipi Kapalı Ceza İnfaz Kurumu	6	45	900
				Bakırköy/ Metris 2 Nolu T Tipi Kapalı Ceza İnfaz Kurumu	4		
				Silivri 1 No.lu L Tipi Kapalı Ceza İnfaz Kurumu	4		
				Silivri 2 No.lu L Tipi Kapalı Ceza İnfaz Kurumu	5		
				Silivri 3 No.lu L Tipi Kapalı Ceza İnfaz Kurumu	1		
				Silivri 4 No.lu L Tipi Kapalı Ceza İnfaz Kurumu	4		
				Silivri 5 No.lu L Tipi Kapalı Ceza İnfaz Kurumu	6		
				Silivri 6 No.lu L Tipi Kapalı Ceza İnfaz Kurumu	6		
				Silivri 7 No.lu L Tipi Kapalı Ceza İnfaz Kurumu	5		
				Silivri 8 No.lu L Tipi Kapalı Ceza İnfaz Kurumu	4		
6	İSTANBUL	İSTANBUL ANADOLU	İSTANBUL ANADOLU	Maltepe 1 Nolu L Tipi Kapalı Ceza İnfaz Kurumu	6	18	360
				Maltepe 2 Nolu L Tipi Kapalı Ceza İnfaz Kurumu	6		
				Maltepe 3 Nolu L Tipi Kapalı Ceza İnfaz Kurumu	3		
				Maltepe Çocuk ve Gençlik Kapalı Ceza İnfaz Kurumu	3		
7	İZMİR	BERGAMA	İZMİR	İzmir 1 Nolu T Tipi Kapalı Ceza İnfaz Kurumu	6	20	400
				İzmir 2 Nolu T Tipi Kapalı Ceza İnfaz Kurumu	5		
				İzmir 3 Nolu T Tipi Kapalı Ceza İnfaz Kurumu	3		
				İzmir 4 Nolu T Tipi Kapalı Ceza İnfaz Kurumu	4		
				İzmir Çocuk ve Gençlik Kapalı Ceza İnfaz Kurumu	1		
				Menemen T Tipi Kapalı Ceza İnfaz Kurumu	1		
8	KAYSERİ	KAYSERİ	KAYSERİ	Kayseri Kapalı Ceza İnfaz Kurumu	3	10	200
				Kayseri 1 Nolu T Tipi Kapalı Ceza İnfaz Kurumu	3		
				Kayseri Çocuk ve Gençlik Kapalı Ceza İnfaz Kurumu	3		
				Kayseri Kadın Kapalı Ceza İnfaz Kurumu	1		
9	KOCAELİ	KOCAELİ	KOCAELİ	Kocaeli 1 Nolu T Tipi Kapalı Ceza İnfaz Kurumu	2	6	120
				Kocaeli 2 Nolu T Tipi Kapalı Ceza İnfaz Kurumu	4		
10	MERSİN	TARSUS	TARSUS	Tarsus 1 Nolu T Tipi Kapalı Ceza İnfaz Kurumu	5	16	320
				Tarsus 2 Nolu T Tipi Kapalı Ceza İnfaz Kurumu	3		
				Tarsus 3 Nolu T Tipi Kapalı Ceza İnfaz Kurumu	4		
				Tarsus Çocuk ve Gençlik Kapalı Ceza İnfaz Kurumu	2		
				Pozantı M Tipi Kapalı Ceza İnfaz Kurumu	2		
11	TEKİRDAĞ	TEKİRDAĞ	TEKİRDAĞ	Tekirdağ 2 Nolu F Tipi Yüksek Güvenlikli Kapalı Ceza İnfaz Kurumu	1	5	100
				Tekirdağ 1 Nolu T Tipi Kapalı Ceza İnfaz Kurumu	1		
				Tekirdağ 2 Nolu T Tipi Kapalı Ceza İnfaz Kurumu	3		
12	VAN	VAN	VAN	Van T Tipi Kapalı Ceza İnfaz Kurumu	3	10	200
				Van Yüksek Güvenlikli Kapalı Ceza İnfaz Kurumu	2		
				Van M Tipi Kapalı Ceza İnfaz Kurumu	5		
				TOPLAM	160	160	3200