


Hükümlü ve Tutuklulara Para Yatırma İşlemleri

Hükümlü ve Tutuklulara para yatırmak için; **T.C. KİMLİK NUMARASI** ve **VAKIFBANK ÖN ÖDEMELİ BANKA KARTI NUMARASI** veya **HÜKÜMLÜ NUMARASI** ile sadece Vakıfbank ATM'lerinden para yatırılmaktadır. Banka ATM'sinden yatırma işlemleri aşağıdaki sıralama işlemleri izlenerek yapılabilir.

UYARI! T.C Kimlik Numarasına kayıtlı birden fazla kart bulunmaktadır uyarısı alındığı takdirde kurum ile iletişime geçiniz.






3.Adım

Açılan pencereden "Ön Ödemeli Kart Para Yatırma" tuşuna basınız.



4.Adım


Açılan pencerede **Kendi "T.C. Kimlik Numaranızı"** yazarak " **GİRİŞ** " tuşuna basınız.



5.Adım

Açılan pencerede "**Cep Telefon Numaranızı**" yazarak "**GİRİŞ**" tuşuna basınız.

Cep telefon numaranızı yazarken başına "0" koymayınız.



6.Adım


Açılan pencereden

"T.C Kimlik Numarası ile Para Yatır"

"Kart Numarası ile Para Yatır"

"Hükümlü Numarası ile Para Yatır"

Seçeneklerinden hangisi ile para yatırılacak ise ilgili seçeneğin tuşuna basınız.



7.Adım

"T.C Kimlik Numarası ile Para Yatır" seçildiyse Hükümlü/Tutukluya ait 11 haneli T.C Kimlik numarasını

"Kart Numarası ile Para Yatır" seçildiyse 16 haneli Kart numarasını

"Hükümlü Numarası ile Para Yatır" seçildiyse Hükümlü/Tutukluya ait 8-9 haneli hükümlü numarası girilip

" **GİRİŞ** " tuşuna basılır.



8.Adım

Yatırmanız gereken parayı bankamatiğin para yatırma haznesine ekranda gösterildiği gibi yerleştiriniz.

Para sayma işlemi tamamlanınca ekranda yatırılacak tutar gözükecektir.

Küçük	Adet	Tutar
20 \$	5	100.00 \$
TOPLAM YATIRILAN		100.00 \$

VakıfBank

Vazgeç

Para ilave

Onay

1 2 3 BİA
4 5 6 DÜZELTME
7 8 9 YARDIM
0 000 GİRİŞ

9.Adım

Açılan pencereden yatırılan para miktar ve adetleri kontrol edilerek herhangi bir hata yoksa **"Onay"** butonuna basılır. Onaya basıldıktan sonra paranın yatırılacağı kişiye ait bilgiler gözükecektir.

Ön Ödemeli Kart Para Yatırma

Adı Soyadı : XXXX XXXX

TCKimlik No / Hükümet No / Kart No : 87925XXXXXX186

Tutar : 100.00 \$

Lütfen işleminizi onaylıyorsanız
"ONAY" tuşuna basınız.

İptal

Onay

1 2 3 BİA
4 5 6 DÜZELTME
7 8 9 YARDIM
0 000 GİRİŞ

10.Adım

Açılan pencereden Para yatırılan kişinin Ad Soyad bilgilerinin baş harfleri ve kart numarasının bazı rakamları gözükecektir bunlar kontrol edilerek herhangi bir yanlışlık yoksa tekrar **"Onay"** tuşuna basınız.



İşleminiz tamamlanmıştır ✓
uyarısı ekranda
gözüktüğünde para yatırma
işlemi tamamlanmıştır.