

Kimlik Doğrulama İşlemi

Onaylı Hesaba Geçme

BeLBim

TMB TÜRKİYE CUMHURİYET
MERKEZ BANKASI



Onaylı Hesap Avantajları



Dijital hesabının IBAN'ı ile hesabına kolayca para alabilirsin



Bankalar arası para transferi yapabilirsin



Sevdiklerinin İstanbulkartlarına para transferi yapabilirsin



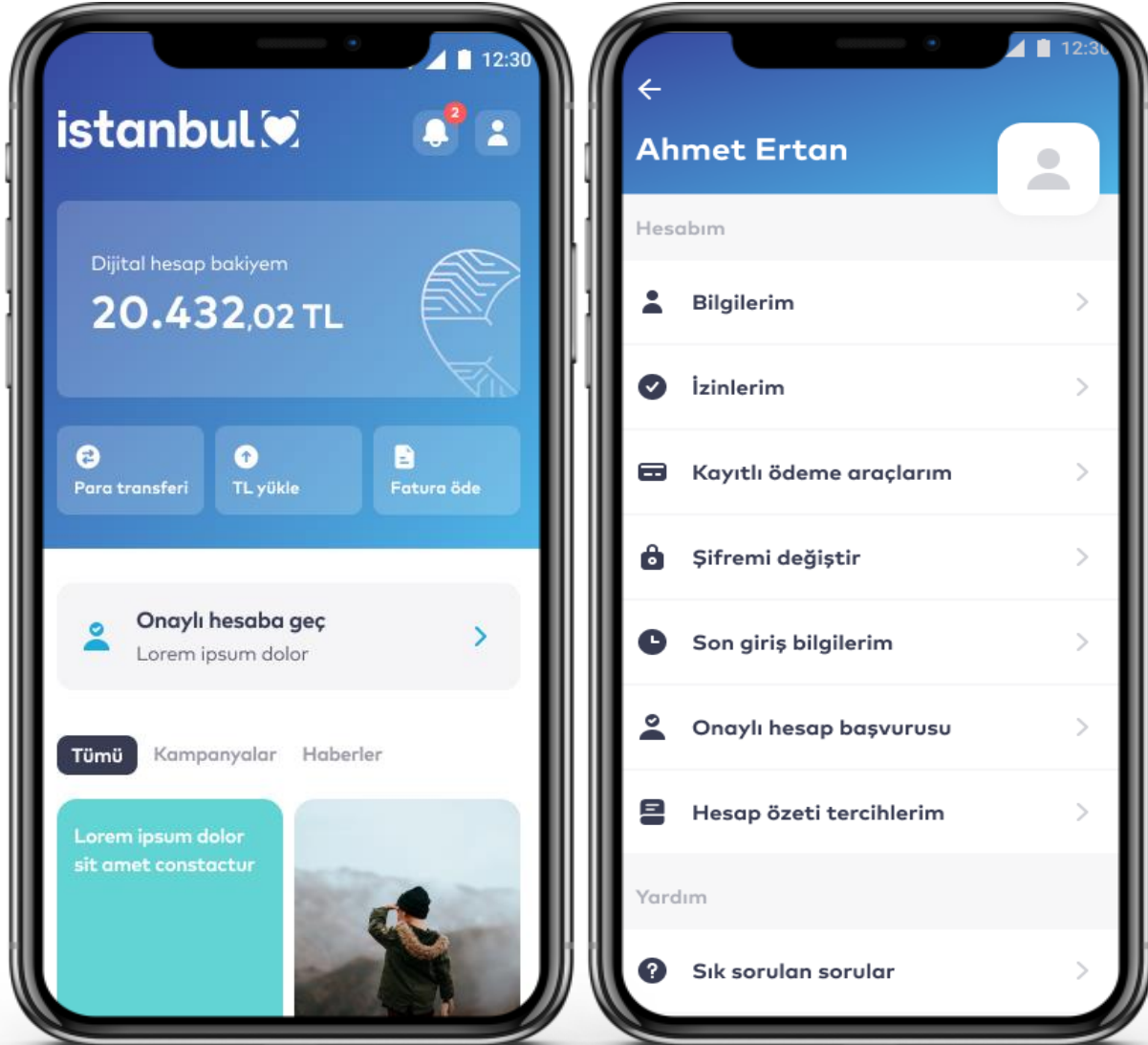
Yüksek işlem limitleri ile kesintisiz deneyim yaşayabilirsin

Kimlik Doğrulama Nedir?

Kimlik doğrulama, kullanıcılarımızın kimlik bilgilerini, ikamet ettikleri adreslerini teyit etme süreçlerini kapsar. Kullanıcılarımızın uygulama içerisinde tüm fonksiyonları kullanabilmeleri ve yüksek işlem limitlerinden faydalanabilmeleri için kimliklerini doğrulayarak onaylı hesaba geçmeleri gerekmektedir.

Türkiye Cumhuriyeti Merkez Bankası ve Mali Suçları Araştırma Kurulu tarafından oluşturulan tebliğlere uyumlu bir şekilde İstanbulkart Mobil içerisinden kimlik doğrulama işlemleri gerçekleştirilir.

Ana Sayfa



Değişen yeni ekranımızda artık ana sayfada dijital hesap bakiyesi gözükecek ve bazı hızlı işlem butonları olacak.

Onaylı hesaba geçme işlemi hem ana sayfada bulunan «Onaylı hesaba geç» butonu ile hem de profil ekranında «Onaylı hesap başvurusu» altından başlatılabilecek.

Başlangıç

Kimlik doğrulama işlemine Masak Metni, Açık rıza metni ve Aydınlatma metni kabul edilerek başlanıyor.



Devam

Onay işlemine başla

Dijital Hesabım

Kullanıcı kimlik doğrulama sürecinde şifresini girdikten sonra kimlik bilgilerini doğruladığı ekran açılır. Burada kimlik bilgilerinin doğruluğu teyit edildikten sonra bilgilerin doğru olduğu beyan edilir.

İş bilgilerim ekranında kullanıcı çalışma durumunu, mesleğini, çalıştığı kurumu, ortalama aylık gelirini ve eğitim durumunu bildirir.

Başlamadan, bilgilerini kontrol et

Onay işlemine başlamadan, aşağıdaki bilgileri kontrol edin, yanlış veya eksik olanlar varsa düzeltin.

Ad
Murat

Soyad
Katipoğlu

T.C kimlik no

Doğum tarihi
16.09.1993

Doğum yeri
İstanbul

Kimlik seri no
93638725782

Anne adı
Ayşe

Baba adı
Mahmut

Uyruk
Türkiye

Bilgilerin doğruluğunu kabul ederim.

Devam et

1. Adım: İş bilgilerim

İş Bilgilerim Adres Doğrulama Kimlik Doğrulama Yüz Kontrolü

Çalışma durumum
Özel sektör

Meslek
Yazılımcı

Çalıştığım kurum
Belbim

Ortalama aylık gelirim
10,00 TL

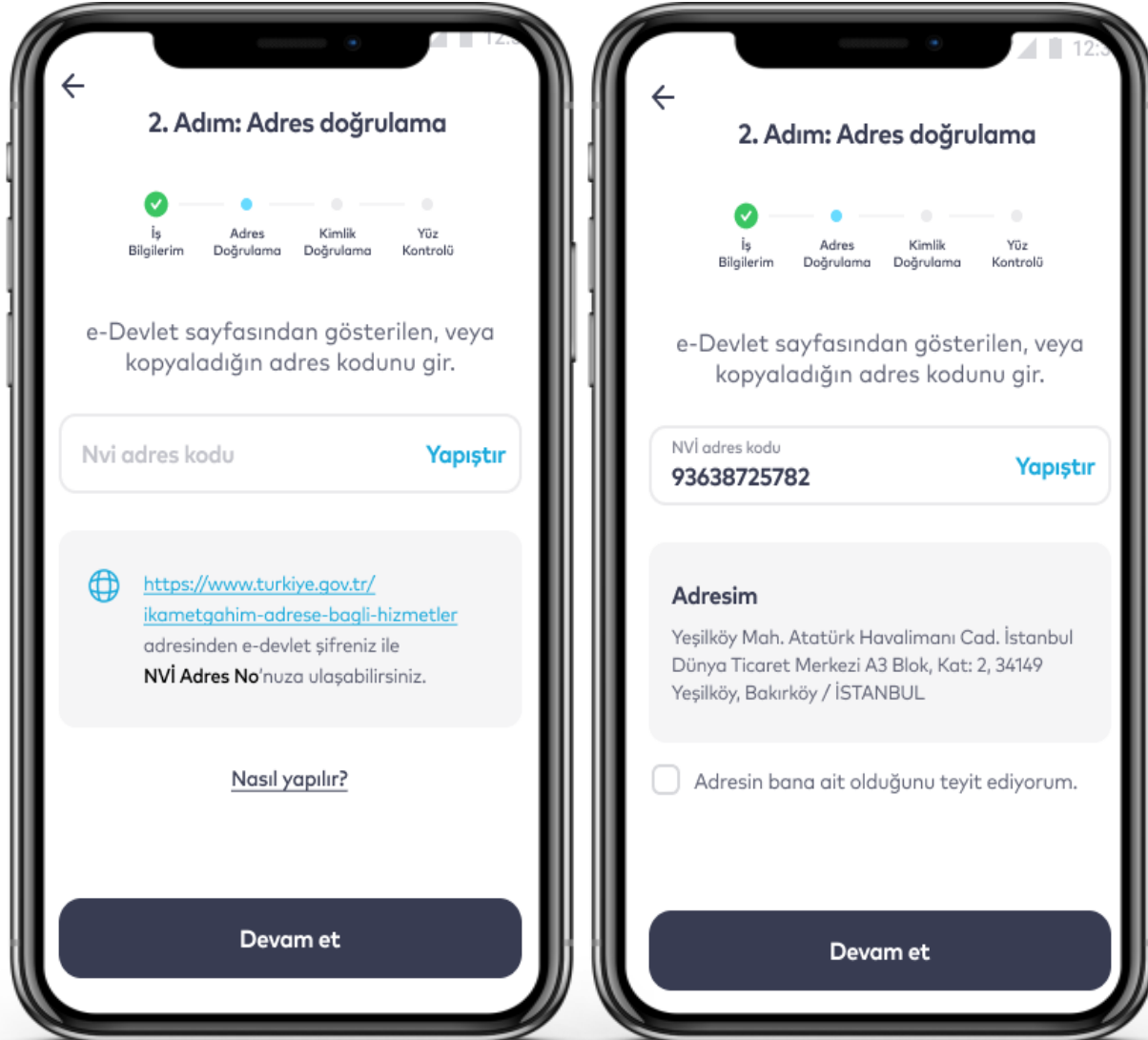
Aylık tüm gelirin yazılması beklenmektedir.

Eğitim durumu
Lisans

Devam et

Dijital Hesabım

Adres doğrulama ekranında kullanıcı e-devlet web sitesine giriş yaparak önce NVİ adres kodunu öğrenir. Sonrasında NVİ adres kodunu ilgili kutucuğa girerek adresi doğru ise aşağıda teyit ettiğine dair kutucuğu işaretler.



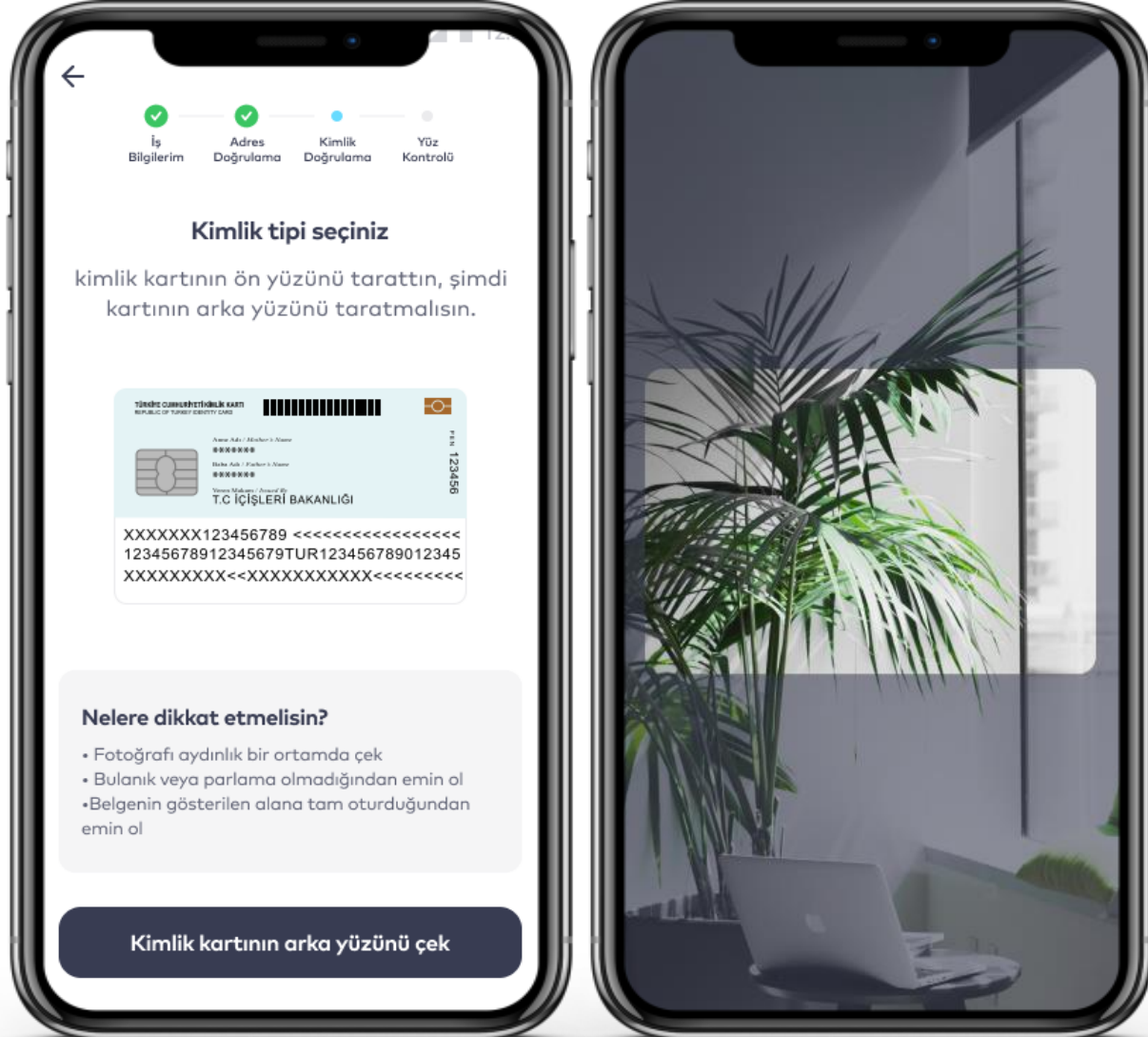
Dijital Hesabım

Türkiye Cumhuriyeti Kimlik Kartı doğrulama süreci kimlik kartının ön yüzünün taranması ile başlar. Kimlik kartı, açılan kamera ekranında ilgili sınırlar içerisinde kalarak kameraya taratılır.



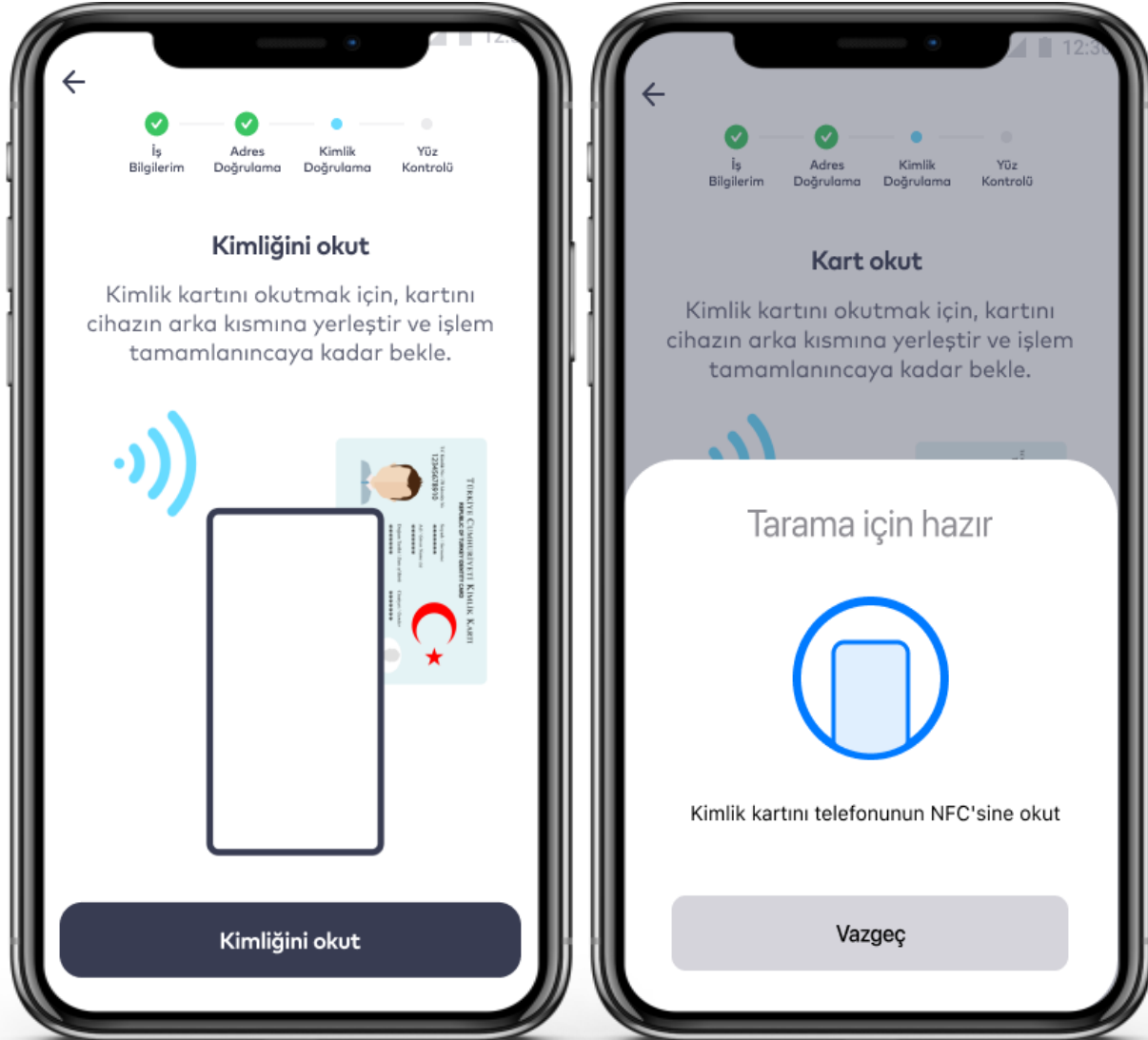
Dijital Hesabım

Kimlik kartının ön yüzü taratıldıktan sonra arka yüzü taratılır. Kimlik kartının arka yüzü gözükecek şekilde kamera ekranında ilgili sınırlar içerisinde kalarak kameraya taratılır.



Dijital Hesabım

Kimlik kartının ön ve arka yüzü tarandıktan sonra kimlik kartı NFC ile cihaza okutulur. Kimlik kartı, telefonun NFC okuma bölgesine (genellikle cihazın arka bölgesi) okutulur. Okutma işlemi boyunca kimlik kartının hareket ettirilmemesi çok önemlidir.



Dijital Hesabım

Kimlik kartının doğrulanmasının ardından kullanıcı son olarak yüz kontrolü gerçekleştirir. Kullanıcı telefonun ön kamerasını açar ve ekranda çıkan «kafanı sola çevir, gülümse» gibi talimatlara uyarak kimlik doğrulama sürecini tamamlar.



Dijital Hesabım

Kimlik doęrulama işlemleri tamamlandıktan sonra kullanıcının verilerinin doęrulanması birkaç dakika içerisinde tamamlanır. Tamamlandığı zaman kullanıcının cihazına bir bildirim gönderilir. Kullanıcı tekrar mobil uygulamaya giriş yaptığında onaylı hesaba geçtiğini görebilir, para transferi işlemini denemeye başlayabilir.

