

T.C.  
ADALET BAKANLIđI

24.07.2024

YENİŞEHİR  
KADIN KAPALI  
CEZA İNFAZ KURUMU

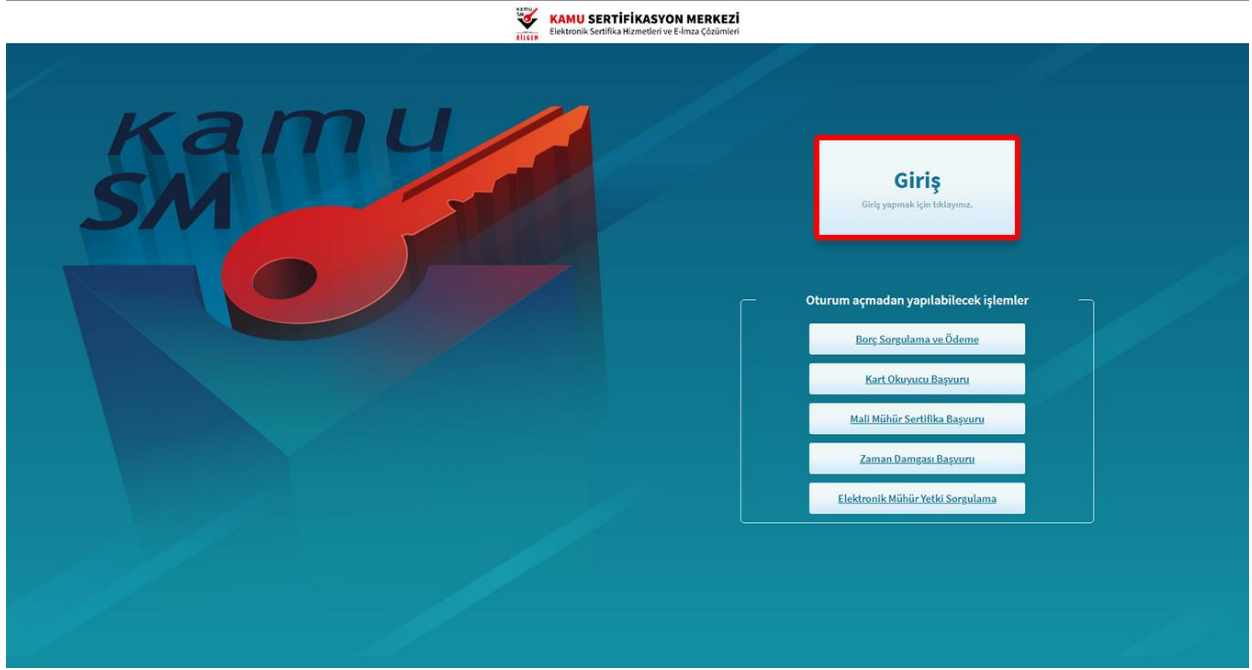
KAMU SM NES / E-İMZA PİN  
İŞLEMLERİ KILAVUZU

## NES PIN Oluřturma/Deęiřtirme

**Uyarı: PIN Çözme ekranlarının saęlıklı çalıřması için bilgisayarınızda Java'nın 1.8 ve üzeri bir sürümünün kurulu olması gerekmektedir.**

### 1. Adım

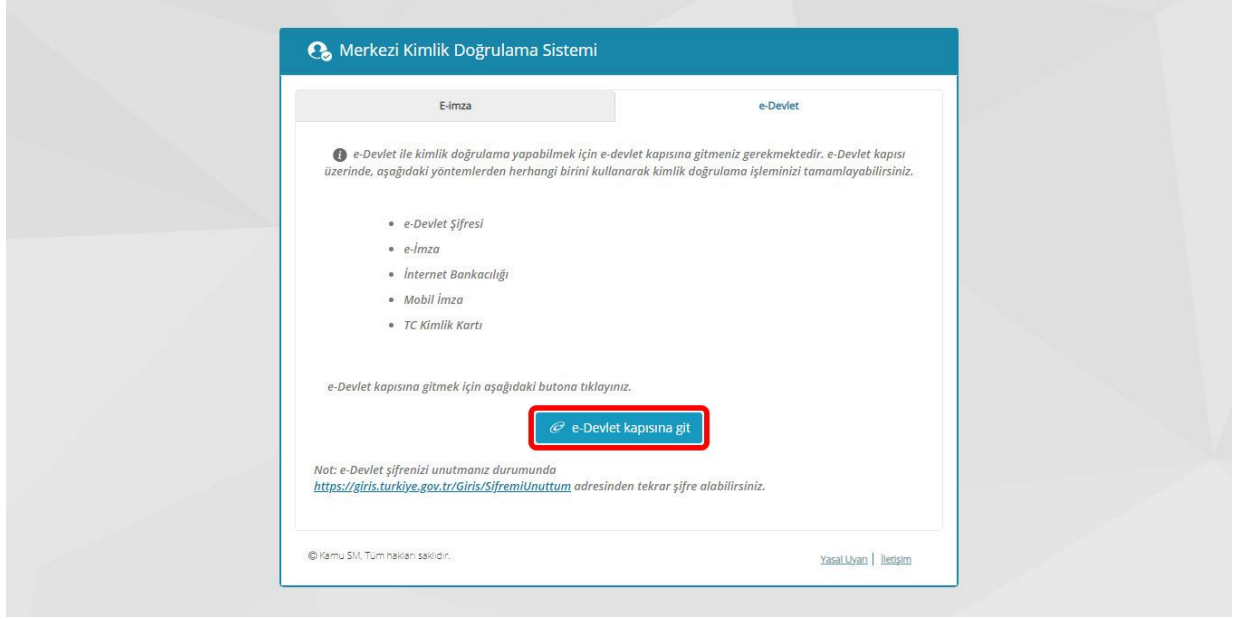
Kamu SM Online İşlemler (<https://kamusm.bilgem.tubitak.gov.tr>) linkine tıklayınız. Açılan sayfada “Giriř” butonuna tıklayınız.



# BURSA/YENİŞEHİR KADIN KAPALI CEZA İNFAZ KURUMU

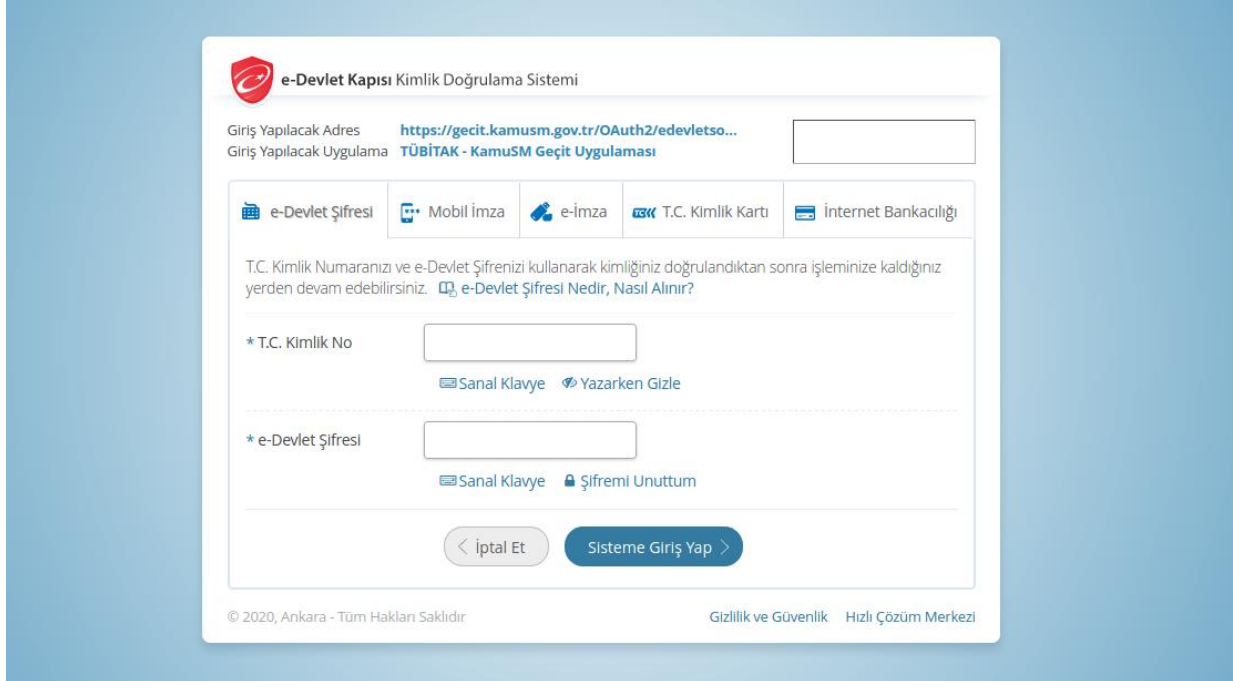
## 2. Adım

Açılan sayfada “E-Devlet Kapısına Git” butonuna tıklayınız.



## 3. Adım

Açılan sayfada giriş yöntemlerinden birini seçerek istenen bilgileri doldurunuz. Giriş Yöntemleri(E-Devlet Şifresi, Mobil İmza, E-İmza, T.C. Kimlik Kartı ve İnternet Bankacılığı)



# BURSA/YENİŞEHİR KADIN KAPALI CEZA İNFAZ KURUMU

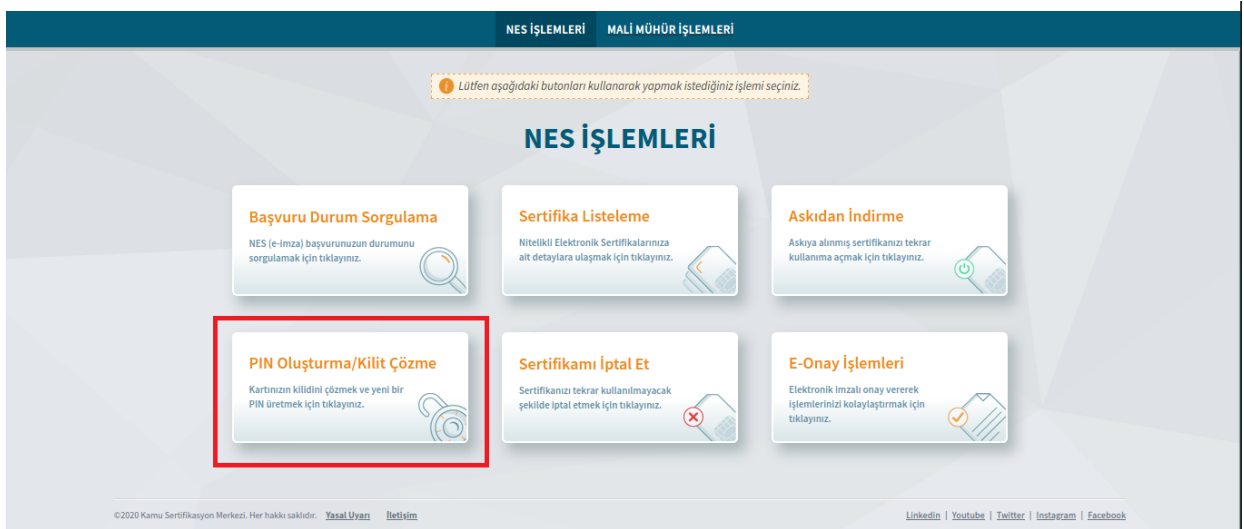
## 4. Adım

Sayfaya giriş yapıldığında NES İşlemleri menüsüne tıklayınız.



## 5. Adım

Açılan menüde PIN Oluşturma/Kilit Çözme butonu tıklayınız.



# BURSA/YENİŞEHİR KADIN KAPALI CEZA İNFAZ KURUMU

## 6. Adım

Ekranında belirtilen maddeleri takip ederek E-imza Uygulamasını indiriniz ve indirilen uygulamayı çift tıklayınız.

PIN Oluşturma/Kilit Çözme Nitelikli Elektronik Sertifika

**İmzalama işlemi aşamasında bu sayfayı kapatmayınız.**

- 1 Akıllı kartınızın kilidini çözmek ve yeni bir PIN kodu üretmek için e-imza uygulamasını çalıştırmamız gerekmektedir. [İndirmek için tıklayınız.](#) (Uygulamayı her başlatmada yeniden indirmek istemiyorsanız, [talimattaki](#) adımları izleyebilirsiniz.) Uygulamayı kullanabilmek için bilgisayarınızda Java 1.7.0 üzeri herhangi bir versiyonun kurulu olması gerekmektedir. KamuSM-elmza.jnlp'sini çalıştırdıktan sonra internet bağlantı hızınıza bağlı olarak uygulamanın indirilip çalışması birkaç dakika sürebilir.
- 2 Kamu SM e-imza Uygulaması'nı indirip çalıştırmakta sorun yaşıyorsanız [bu linkten](#) uygulamayı indirebilirsiniz.
- 3 Elektronik İmzalama sertifikanızın bulunduğu kartınızı bilgisayarınıza takınız.
- 4 İndirdiğiniz e-imza uygulamasını açınız.
- 5 Aşağıda görülen doğrulama kodunu kopyalayıp e-imza uygulamasına giriniz.
- 6 E-imza uygulaması üzerinde PIN Oluşturma işlemini gerçekleştiriniz.
- 7 Uyan : PIN Oluşturma işlemi Kamu SM'den alınan sertifikalar için yapılmaktadır.

**Bu doğrulama kodunu yalnızca bu ekrandan indireceğiniz E-imza uygulamasında kullanınız. PUK Kodu olarak AKİS Kart İzleme Aracında kesinlikle kullanmayınız.**

**Doğrulama Kodu**

Kodu kopyalamak için [tıklayınız.](#)


168857414351237

Kalan süre: 292 saniye

Tekrar Kod Al

**Uyarı:** Bilgisayarda yüklü java sürümü güncel değilse java update uyarısı verebilir Later diyerek uyarı geçilebilir yada update işleminden sonra devam ediniz.

**Java Update Needed**

 Your Java version is out of date.

→ Update (recommended)  
Get the latest security update from java.com.

→ Block  
Block Java content from running in this browser session.

→ Later  
Continue and you will be reminded to update again later.

Do not ask again until the next update is available.

# BURSA/YENİŞEHİR KADIN KAPALI CEZA İNFAZ KURUMU

## 7. Adım

E-İmza uygulamasının açılması bekleyiniz.



# BURSA/YENİŞEHİR KADIN KAPALI CEZA İNFAZ KURUMU




TÜBİTAK BİLGEM Kamu Sertifikasyon Merkezi  
E-İMZA UYGULAMASI

**Doğrulama Kodu**

Tarayıcınızda bulunan doğrulama kodunu bu kutucuğa giriniz ve İleri butonuna tıklayınız.

333451779241926

→

Uygulama açıldıktan sonra Kilit Çözme ekranındaki doğrulama kodunu ilgili alana yapıştırdınız veya  ikonuna tıklayarak kodun ilgili alana gelmesini sağlayıp İleri(  ) butonuna basınız.

# BURSA/YENİŞEHİR KADIN KAPALI CEZA İNFAZ KURUMU

**Kilit Çözme Bilgilendirme**

1. Akıllı kartınızı bilgisayarınıza takınız ve işlem tamamlanana kadar çıkarmayınız.
2. Akıllı kartınızı listeden seçiniz.
3. PIN kodunuzu en az 6, en fazla 12 haneli olacak şekilde **Yeni PIN Kodu** ve **Yeni PIN Kodu (Tekrar)** alanlarına giriniz.

Değiştirme Tarihi: 27.08.2019 10:22:11

**Kart Seçimi**

1. Kart Seçiniz

1 - M... Y... ..

Yeni PIN Kodu

.....

Yeni PIN Kodu (Tekrar)

.....

1 2 3

4 5 6

7 8 9

Temizle 0

2. PIN Kodunu Değiştir

Kalan Süre: 101

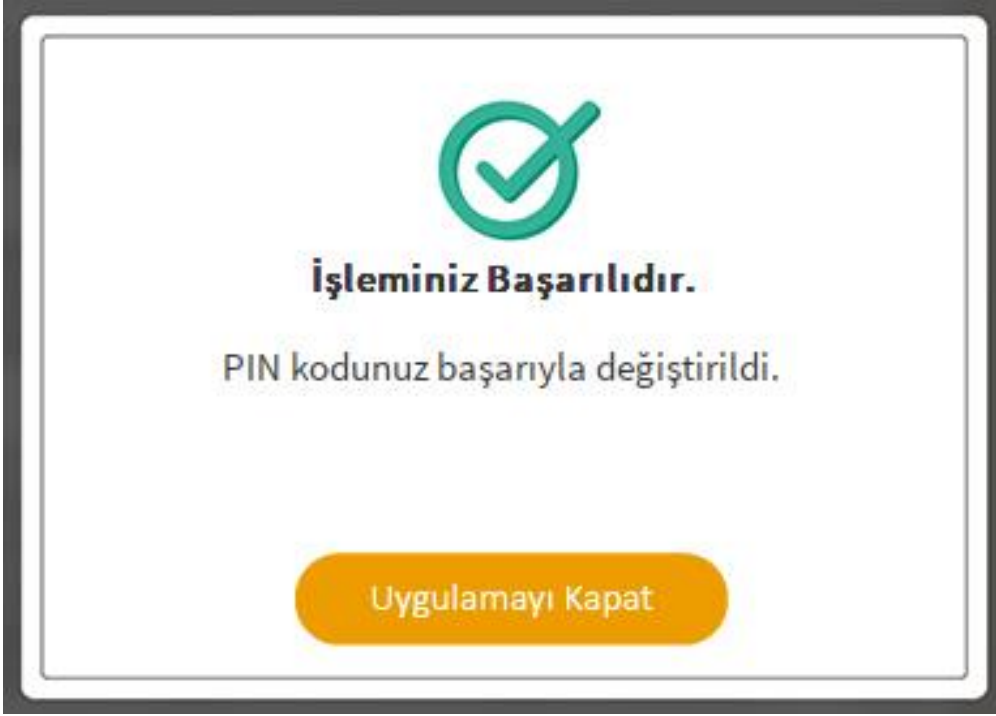
Kilit Çözme Bilgilendirme alanındaki talimatları dikkatlice okuyarak eksiksiz takip ediniz.

Yeni PIN Kodu ve Yeni PIN Kodu(Tekrar) alanlarına belirlediğiniz PIN Kodunu girdikten sonra PIN Kodunu Değiştir butonuna tıklayınız.

Açılan SMS Onay veya WEB Parola ekranında sizden istenen bilgileri girerek Onay butonuna tıklayınız.



# BURSA/YENİŞEHİR KADIN KAPALI CEZA İNFAZ KURUMU



PIN Kodunuz başarılı bir şekilde değiştirilmiştir.

## PIN bilgisinin kullanılması ve saklanması ile ilgili uyarıların tamamı DİKKATLE okunmalıdır:

1. PIN bilgisinin güvenli olarak muhafaza edilmesi kart sahibinin sorumluluğundadır.
2. PIN'in 3 (üç) kere hatalı girilmesi durumunda [www.kamusm.gov.tr](http://www.kamusm.gov.tr) adresindeki Online İşlemler sayfasından PIN Oluşturma/Kilit Çözme seçilerek yeni PIN oluşturulmalıdır.
3. **AKİS Kart İzleme Aracı üzerinden PUK Kodu ile asla işlem yapılmamalıdır. Yetkisiz veya hatalı olarak yapılan 3 (üç) PUK giriş denemesi ile kart kullanım dışı kahr ve bir daha kullanılamaz. Bu durumda kart ücret karşılığında yenilenir.**
4. Sertifika teslim alındıktan sonra dikkatlice kontrol edilmelidir. Siparişiniz sim kart ve kart okuyucu olmak üzere oluşturulduğu halde herhangi birinin gönderinizden çıkmaması durumunda 5 iş günü içerisinde [bilgi\[at\]kamusm.gov.tr](mailto:bilgi[at]kamusm.gov.tr) adresine mail atarak durumu bildirilmelidir. Siparişinizin içeriği zarf üzerinde, pencere alanında TCKN bilginizin yanından ulaşabilir veya kurum e-imza yetkilinizden içeriği hakkında bilgi alabilirsiniz.

## Bilgilendirme

- "Askıdan İndir" sertifikanın, sertifika sahibi tarafından askıya alındığı durumlarda, sertifikayı tekrar kullanıma açmak için kullanılır.
- "Sertifikamı İptal Et" ile listelenen sertifikalardan her biri, bir daha kullanılamayacak şekilde iptal edilebilir. İptal edilen sertifika(lar) ücret karşılığı yenilenir.
- "Sertifika Listele" seçeneği ile sertifikalar listelenir. Listelenen sertifikaların seri numarasına tıklayarak, sertifikaya ait detaylar incelenebilir.
- "PIN Oluşturma/Kilit Çözme" seçeneği yeni bir PIN kodu üretmek için kullanılır. "Kilit Çözme" kilitlenen kartın kilidini çözmek ve yeni bir PIN kodu üretmek için kullanılır.

# BURSA/YENİŞEHİR KADIN KAPALI CEZA İNFAZ KURUMU

KAMU SERTİFİKASYON MERKEZİ  
Elektronik Sertifika Hizmetleri ve E-İmza Çözümleri

Nitelikli Elektronik Sertifika Üretim Aşamaları ve Süreleri  
(Kurum Ödemeli Süreç)

Başvuru Başvuru Formları | Sürücü Sürücü Yükleme | Yardım Sıkça Sorulan Sorular | Ödeme Sorgulama/Ödeme | Bize Ulaşın İletişim Formu

"Online İşlemler" kanalına giriş yapan kullanıcıların dikkatine!  
Online İşlemler sayfasını kullanabilmek için aşağıdaki adımların yapılması gerekmektedir. Detay için tıklayınız.

Tel: +90 262 648 18 18 - Dahili Çağrı Merkezi: 444 5 576 bilgi[at]kamusm.gov.tr

Yardım Sıkça Sorulan Sorular  
Nes Başvurumu Nasıl Yapmalıyım?  
Sertifikamı Aldım Ne Yapmalıyım?  
Kilit Çözme Yardım  
E-İmza Atamıyorum Yardım!  
Sıkça Sorulan Sorular

KAŞİF'i Denediniz mi?  
PIN kodum kilitlendi ne yapabilirim?  
Sertifikam ne zaman sona eriyor?  
PIN kodumu nasıl öğrenebilirim?  
ve daha fazlası...

Duyurular | Yasal Uyarı | İletişim Formu | İletişim  
Her hakkı saklıdır, Kamu Sertifikasyon Merkezi © 2021

- “ <https://kamusm.bilgem.tubitak.gov.tr> ” bağlantısından diğer konular hakkında da yardım alabilirsiniz.
- “ [https://kamusm.bilgem.tubitak.gov.tr/dokumanlar/yonergeler/nes/nes\\_kilit\\_cozme/?info=1](https://kamusm.bilgem.tubitak.gov.tr/dokumanlar/yonergeler/nes/nes_kilit_cozme/?info=1) ” kilit çöme yardım videosu.