

# VPN BAĞLANTISI İÇİN GEREKLİ OLAN PROGRAMLAR

06 Şubat 2023 tarihinde, Ülkemizde meydana gelen deprem nedeniyle Adana, Adıyaman, Diyarbakır, Gaziantep, Hatay, Kahramanmaraş, Kilis, Malatya, Osmaniye ve Şanlıurfa illerinde adalet hizmetlerinin kesintisiz sürdürülebilmesi amacıyla, bu illerde görevli/görevlendirilen tüm personelimize VPN yetkisi tanımlanmıştır. VPN bağlantı işlemleri ile ilgili olarak 0312 293 22 62 numaralı telefon ve vpn@uyap.gov.tr mail adresi üzerinden iletişime geçilebilecektir.

Bunun yanı sıra domain şifrenizin güncel (45 günde yenilenmiş) olmasının yanı sıra Türkçe ve özel karakter içermiyor olması gerekir.( ç,ğ,ı,ö,ş,ü,Ç,Ğ,İ,Ö,Ş,Ü,@,\*,% ... gibi)

UYAP VPN sistemini kullanabilmek için aşağıda sırasıyla belirtilmiş programların bilgisayarınızda yüklü olması gerekmektedir.

## 1- Java 32.x86

[https://javadl.oracle.com/webapps/download/AutoDL?BundleId=247945\\_0ae14417abb444ebb02b9815e2103550](https://javadl.oracle.com/webapps/download/AutoDL?BundleId=247945_0ae14417abb444ebb02b9815e2103550)

## 2- Java 64

[https://javadl.oracle.com/webapps/download/AutoDL?BundleId=247917\\_0ae14417abb444ebb02b9815e2103550](https://javadl.oracle.com/webapps/download/AutoDL?BundleId=247917_0ae14417abb444ebb02b9815e2103550)

## 3- AKIS Yonetici x64 (6.4.1)

[https://kamusm.bilgem.tubitak.gov.tr/islemler/surucu\\_yukleme\\_servisi/suruculer/AkisKart/windows/64/Akia\\_windows-x64\\_6\\_4\\_1\\_exe.zip](https://kamusm.bilgem.tubitak.gov.tr/islemler/surucu_yukleme_servisi/suruculer/AkisKart/windows/64/Akia_windows-x64_6_4_1_exe.zip)

## 4- Akis\_MD\_x64 2.8.2

[https://kamusm.bilgem.tubitak.gov.tr/islemler/surucu\\_yukleme\\_servisi/suruculer/AkisKart/windows/64/AkisMD\\_windows-x64\\_2\\_8\\_2.zip](https://kamusm.bilgem.tubitak.gov.tr/islemler/surucu_yukleme_servisi/suruculer/AkisKart/windows/64/AkisMD_windows-x64_2_8_2.zip)

## 5- ACS-Unified-MSI-Win-4290 (Beyaz e-imza okuyucusu için)

[https://kamusm.bilgem.tubitak.gov.tr/islemler/surucu\\_yukleme\\_servisi/suruculer/AcsReader/64bit/Hepsi/ACS-Unified-MSI-Win-4290\(ACS38T-WindowsAll\).zip](https://kamusm.bilgem.tubitak.gov.tr/islemler/surucu_yukleme_servisi/suruculer/AcsReader/64bit/Hepsi/ACS-Unified-MSI-Win-4290(ACS38T-WindowsAll).zip)

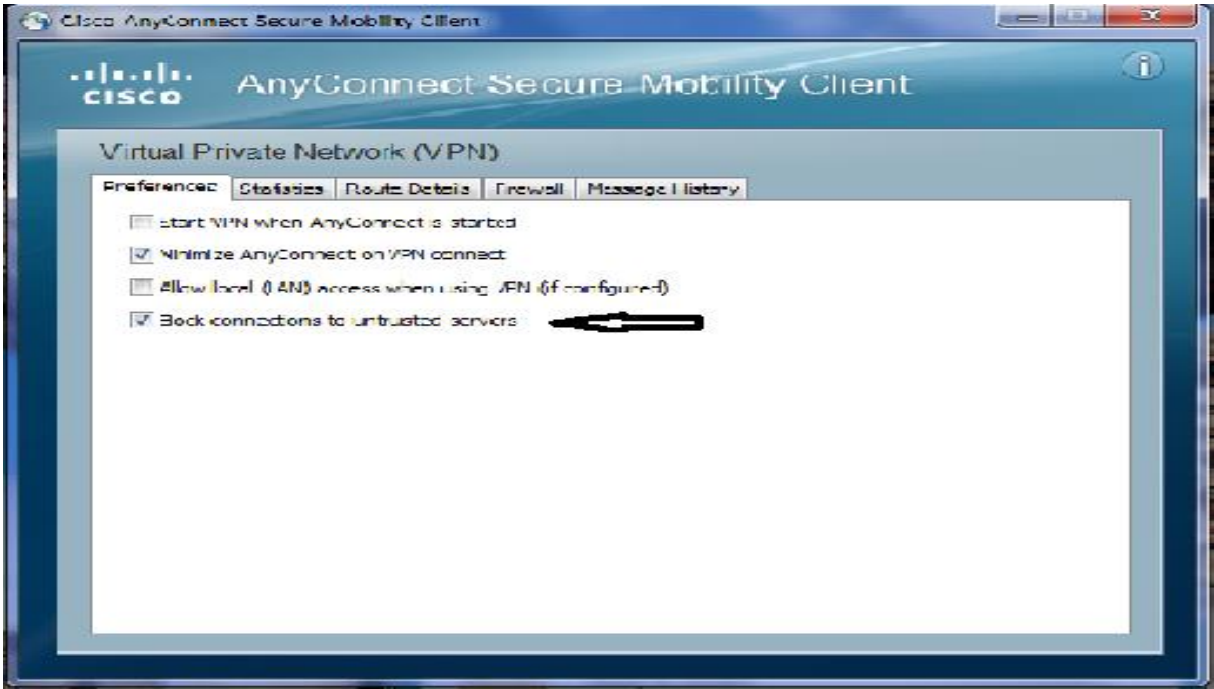
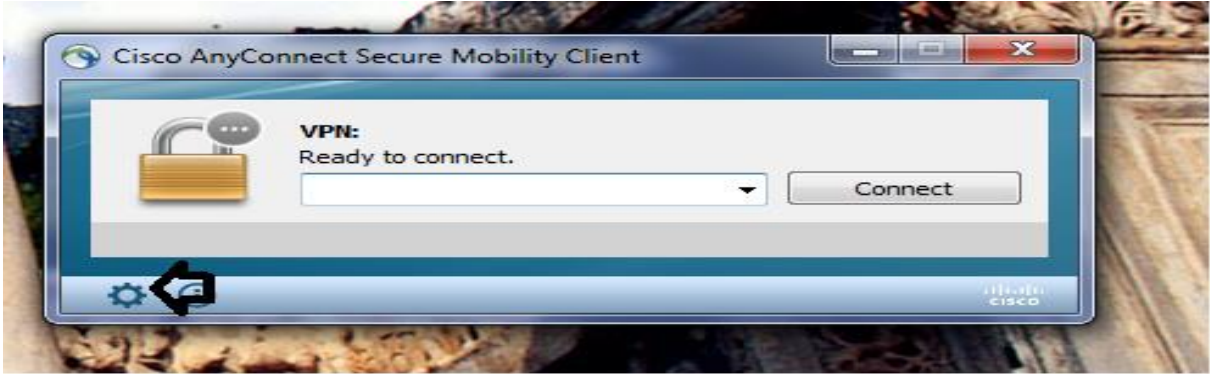
## 6.Cisco Anyconnect Programı

<https://rayp.adalet.gov.tr/resimler/2/dosya/vpn10-02-202311-26-am.rar>

## 7.GEMPCCID Programı (Şeffaf e-imza okuyucusu için)

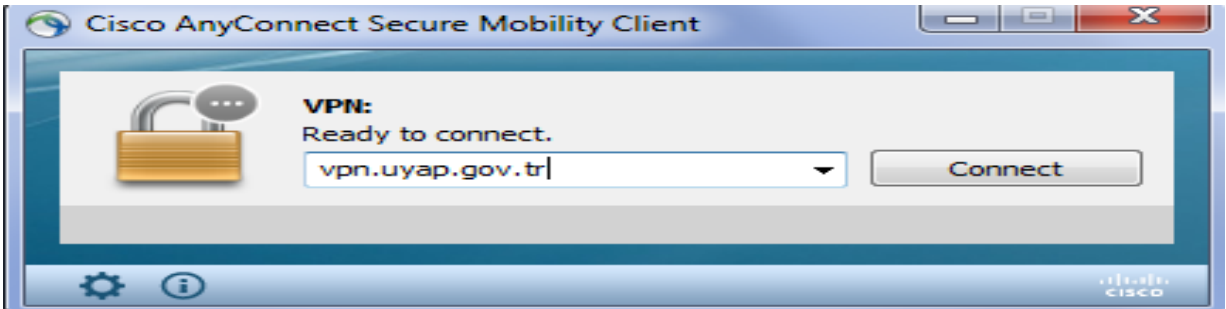
[https://kamusm.bilgem.tubitak.gov.tr/islemler/surucu\\_yukleme\\_servisi/suruculer/Gemalto/GemPccCID.zip](https://kamusm.bilgem.tubitak.gov.tr/islemler/surucu_yukleme_servisi/suruculer/Gemalto/GemPccCID.zip)

Programlar kurulduktan sonra Cisco Anyconnect Programını çalıştırınız.



1-Yukarıda gösterilen Ayarlar tuşuna tıklayarak **Block connections to untrusted servers** tikini kaldırınız.

2- Bağlantı yerine **vpn.uyap.gov.tr** yazılarak **Connect** tuşuna basılır.



3- Bağlantı yaparken ilk sorulan şifre E-imza şifresidir. İkinci şifre ise sicilinizle beraber domain şifresidir.