

T.C.
ADALET BAKANLIđI
PERSONEL GENEL MÜDÜRLÜđÜ

E-Devlet Başvuru Kılavuzu

“Başvuru işlemine geçmeden önce e-Devlet sisteminde kayıtlı bilgilerinizin doğruluđunu kontrol ediniz.” (Adres, Telefon, Öğrenim Durumu, Adli Sicil Kaydı, Elektronik Posta Adresi, Askerlik Durumu vs.)

Bilgilerinizde eksik veya hata olması durumunda, bilgilerinizin güncelleme işlemini yapmanız gerekmektedir.

“**UNUTMAYINIZ:** e-Devlet sayfası üzerinden yapacağınız başvuru sırasında vermiş olduğunuz bilgilerin doğruluđu sizin sorumluluđunuzdadır.”

ÖNEMLİ: Başvuruyu tamamlamamanız halinde başvuru işleminiz değerlendirmeye alınmayacaktır. Bu nedenle başvuru yaptıktan sonra Adalet Bakanlığı İş Başvurusu sayfasına tekrar dönerek başvuru durumunuzun “Başvuru Tamamlandı” şeklinde görünüp görünmediđini kontrol ediniz.

ÖNEMLİ: Sözleşmeli pozisyonlardan sadece bir unvan için bir adalet komisyonuna başvuru yapabilirsiniz. **Adayın birden fazla adalet komisyonuna veya birden fazla unvana başvuru yaptığının tespit edilmesi halinde hiçbir başvurusu kabul edilmeyecek, bu şekilde sınava girenler kazanmış olsalar dahi istihdamları yapılmayacaktır.**

Şartlar hakkında detaylı bilgi edinmek için pgm.adalet.gov.tr adresinde yayımlanan ilan metnini okuyunuz.

e-Devlet Kapısı Kullanımı Sırasında Karşılaşılan;

- Şifre, e-İmza, Mobil İmza vb. giriş yöntemleri konusundaki sorunlar,
- Hizmetlerin kullanımı konusunda yaşanan teknik sorunlar,
- Erişim, açılmayan sayfa, kırık bağlantılar vb. sorunlar,
- MERNİS güncelleme ile ilgili sorunlar,
- e-Devlet Kapısı ile ilgili tüm görüş ve öneriler için e-Devlet Kapısı Çađrı Merkezi kullanılabilir.

Bu durumlarda öncelikle e-Devlet sayfası üzerinde yer alan Hızlı Çözüm Merkezi sayfasının incelenmesi gerekmektedir. Eğer soruya cevap bulunamaz ise, e-Devlet Kapısı Çađrı Merkezi'ne ulaşmak için "İletişim Formu" sayfasında bulunan form doldurulabilecek, tüm mobil ve sabit telefonlardan **160** nolu telefon aranabilecek veya [bilgi@turkiye.gov.tr](mailto: bilgi@turkiye.gov.tr) adresine e-posta gönderilebilecektir.

Taşra Atama ve Nakil Bürosu İçin İletişim Bilgisi:

0312 414 63 09 - 0312 414 63 86 - 0312 414 63 64


1. www.turkiye.gov.tr adresine giriş yapınız.
2. Açılan sayfada “Kimliğimi Şimdi Doğrula” butonuna tıklayarak e-Devlet üzerinde oturum açınız.

Henüz kimliğinizi doğrulamadınız...


Bu hizmetten faydalanmak için, aşağıdaki kimlik doğrulama yöntemlerinden sizin için uygun olan bir tanesini kullanarak sisteme giriş yapmış olmanız gerekmektedir.

- e-Devlet Şifresi
- Mobil İmza
- Elektronik İmza
- T.C. Kimlik Kartı
- Banka

[Kimliğimi Şimdi Doğrula](#)

 **e-Devlet Kapısı** Kimlik Doğrulama Sistemi

Giriş Yapılacak Adres www.turkiye.gov.tr
Giriş Yapılacak Uygulama [e-Devlet Kapısı](#)



[e-Devlet Şifresi](#) [Mobil İmza](#) [e-İmza](#) [T.C. Kimlik Kartı](#) [İnternet Bankacılığı](#) [E-Devlet Pass](#)

T.C. Kimlik Numaranızı ve e-Devlet Şifrenizi kullanarak kimliğinizin doğrulandıktan sonra işleminize kaldığınız yerden devam edebilirsiniz.
[e-Devlet Şifresi Nedir, Nasıl Alınır?](#)

* T.C. Kimlik No [Sanal Klavye](#) [Yazarken Gizle](#)

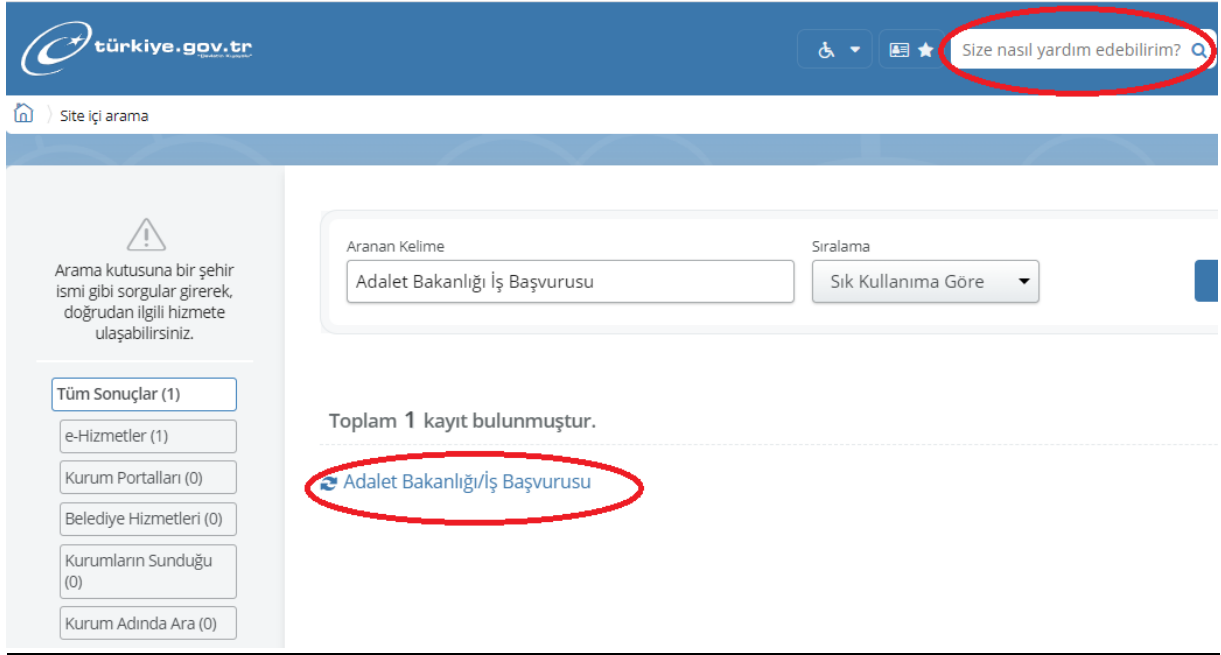
* e-Devlet Şifresi [Sanal Klavye](#) [Şifremi Unuttum](#)

* e-Devlet [e-Devlet](#) şifrenizi unutmanız durumunda doğruladığınız cep telefonunuzdan yenileme işlemi yapabilirsiniz.

[İptal Et](#) [Giriş Yap](#)

© 2021, Ankara - Tüm Hakları Saklıdır Gizlilik ve Güvenlik Hızlı Çözüm Merkezi

3. Giriş yaptıktan sonra karşınıza gelen sayfada arama kısmına “**Adalet Bakanlığı İş Başvurusu**” yazarak arama yaptıktan sonra ilgili sayfayı açın.



türkiye.gov.tr

Site içi arama

Arama kutusuna bir şehir ismi gibi sorgular girerek, doğrudan ilgili hizmete ulaşabilirsiniz.

Tüm Sonuçlar (1)

e-Hizmetler (1)

Kurum Portalları (0)

Belediye Hizmetleri (0)

Kurumların Sunduğu (0)

Kurum Adında Ara (0)

Aranan Kelime

Adalet Bakanlığı İş Başvurusu

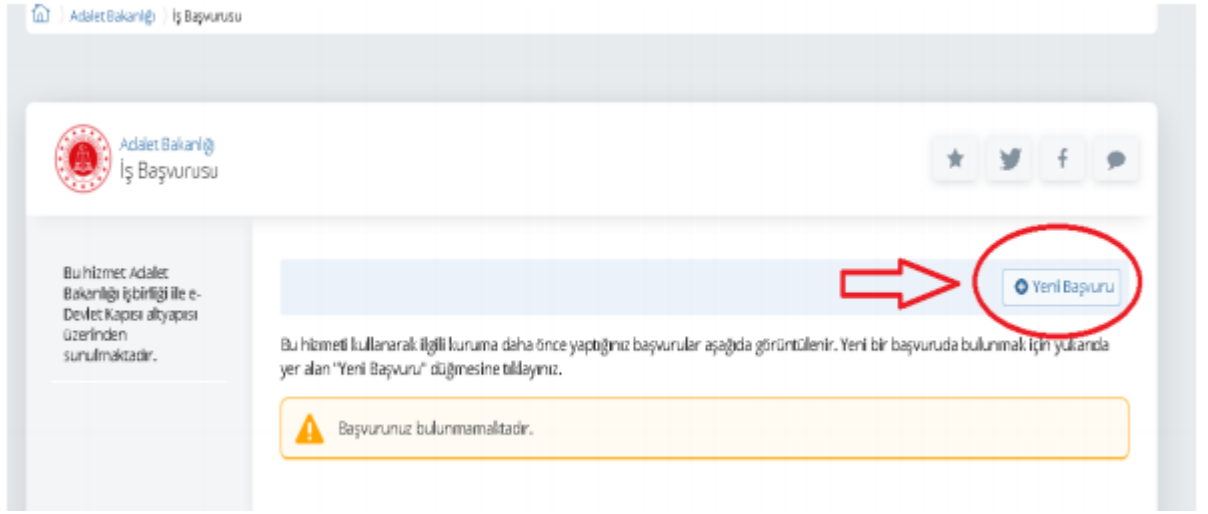
Sıralama

Sık Kullanıma Göre

Toplam 1 kayıt bulunmuştur.

Adalet Bakanlığı/İş Başvurusu

4. Personel alımına başvuru yapmak için sağ üst kenarda yer alan “**Yeni Başvuru**” butonuna tıklayınız.



Adalet Bakanlığı İş Başvurusu

Adalet Bakanlığı İş Başvurusu

Bu hizmet Adale Bakanlıđı İřbirliđi ile e-Devlet Kapısı altyapısı üzerinden sunulmaktadır.

Bu hizmeti kullanarak ilgili kuruma daha önce yaptığınız başvurular aşağıda görüntülenir. Yeni bir başvuruda bulunmak için yukarıda yer alan “Yeni Başvuru” düğmesine tıklayınız.

Başvurunuz bulunmamaktadır.

Yeni Başvuru

5. Yeni Başvuru butonuna tıkladıktan sonra açılan sayfada Adalet Bakanlığı'nın mevcuttaki aktif ilanları listelenir. Bu sayfada Zabıt Kâtibi, Mübaşir, Koruma ve Güvenlik Görevlisi, Şoför, Aşçı ve İşaret Dili Tercümanı Alım İlanının karşısındaki **"Başvur"** butonuna tıklayınız.

Adalet Bakanlığı
İş Başvurusu

Bu hizmet Adalet Bakanlığı işbirliği ile e-Devlet Kapısı altyapısı üzerinden sunulmaktadır.

İlan Adı	İlan Türü	Son Başvuru Tarihi	İşlem
Zabıt Katibi, Mübaşir, Koruma ve Güvenlik Görevlisi, Şoför, Aşçı ve İşaret Dili Tercümanı Alım İlanı			Başvur

6. İlan ile ilgili bilgilendirme metnini okuduktan sonra **"Yukarıdaki bilgilendirme metnini okudum ve kabul ediyorum"** seçeneğini işaretledikten sonra **"Devam Et"** butonuna tıklayınız.

Adalet Bakanlığı
İş Başvurusu

Bu hizmet Adalet Bakanlığı işbirliği ile e-Devlet Kapısı altyapısı üzerinden sunulmaktadır.

İlan Adı: Zabıt Katibi, Mübaşir, Koruma ve Güvenlik Görevlisi, Şoför, Aşçı ve İşaret Dili Tercümanı Alım İlanı

BİLGİLENDİRME METNİ

* Yukarıdaki bilgilendirme yazısını okudum ve kabul ediyorum.

Bu şartı kabul etmediğiniz takdirde işleme devam edemezsiniz.

[Devam Et >](#)

7. Başvurulacak pozisyon seçimi yapıldıktan sonra “Devam Et” butonuna tıklayınız.

Adalet Bakanlığı
İş Başvurusu

Bu hizmet Adalet Bakanlığı işbirliği ile e-Devlet Kapısı altyapısı üzerinden sunulmaktadır.

* Hizmeti tamamlamak için bu alanı mutlaka doldurmalısınız.

< Geri

İlan Adı Zabit Katibi, Mübaşir, Koruma ve Güvenlik Görevlisi, Şoför, Aşçı ve İşaret Dili Tercümanı Alım İlanı

Alan Seçimi

*Pozisyon

Seçiniz

Zabit Katibi

Şoför

Mübaşir

Koruma ve Güvenlik Görevlisi

İşaret Dili Tercümanı

Aşçı

Devam Et >

8. Başvurulacak pozisyon ile ilgili bilgilendirme metnini okuduktan sonra “Yukarıdaki bilgilendirme metnini okudum ve kabul ediyorum” seçeneğini işaretledikten sonra “Devam Et” butonuna tıklayınız.

Adalet Bakanlığı
İş Başvurusu

Bu hizmet Adalet Bakanlığı işbirliği ile e-Devlet Kapısı altyapısı üzerinden sunulmaktadır.

< Geri

İlan Adı Zabit Katibi, Mübaşir, Koruma ve Güvenlik Görevlisi, Şoför, Aşçı ve İşaret Dili Tercümanı Alım İlanı

Alan Adı Zabit Katibi

Başvuru esnasında ekranlarda yer alan “Kaydet ve İlerle” düğmesine tıkladığınızda ilgili ekranda görüntülenen ve beyan ettiğiniz bilgileriniz kuruma iletilecektir. Başvurunun son aşamasında “Başvur” düğmesine tıkladığınızda işleminiz tamamlanacaktır.

BİLGİLENDİRME METNİ

* Yukarıdaki bilgilendirme yazısını okudum ve kabul ediyorum.

Bu şartı kabul etmediğiniz takdirde işleme devam edemezsiniz.

Kaydet ve İlerle >

9. 1. işlem adımında erkek adaylar için askerlik durumuna dair bilgiler yer almaktadır. Bilgilerin doğruluğunu kontrol edip “**Kaydet ve İlerle**” butonuna tıklayınız. Bu sayfada askerlik durumunuza ilişkin herhangi bir bilgi yok ise bağlı bulunduğunuz askerlik şubesi ile irtibata geçiniz. Bilgi güncellemesi yapıldıktan sonra başvuruya devam ediniz.

Adalet Bakanlığı
İş Başvurusu

Bu hizmet Adalet Bakanlığı işbirliği ile e-Devlet Kapısı altyapısı üzerinden sunulmaktadır.

Bu işlem için yaklaşık 12 dakikanızı ayırmalısınız.

Bu işlem toplam 12 aşamalıdır. Şu anda 1. aşamadasınız.

1. Askerlik Bilgisi (Genel)

2. Adli Sicil Kaydı

3. Çalışma Bilgileri

Başvurularım

Askerlik Bilgisi (Genel)

Askerlik Durumu EN YAKIN ASKERLİK ŞUBESİNE MÜRACAAT ETMENİZ GEREKİR.

Yükümlünün T.C. Kimlik Numarası

Yükümlünün Adı Soyadı

Kaydet ve İlerle >

10. 2. işlem adımında adli sicil kaydı bilgileriniz yer almaktadır. Bilgilerin doğruluğunu kontrol edip “**Kaydet ve İlerle**” butonuna tıklayınız.

Adalet Bakanlığı
İş Başvurusu

Bu hizmet Adalet Bakanlığı işbirliği ile e-Devlet Kapısı altyapısı üzerinden sunulmaktadır.

Bu işlem için yaklaşık 13 dakikanızı ayırmalısınız.

Bu işlem toplam 13 aşamalıdır. Şu anda 2. aşamadasınız.

1. Askerlik Bilgisi (Genel)

2. Adli Sicil Kaydı

3. Çalışma Bilgileri

4. Ek Dosyalar

5. Fotoğraf

6. İletişim Bilgileri (Adres)

7. Kimlik Bilgileri (Nüfusa Kayıt Yer)

8. KPSS Bilgisi

< Geri

Adli Sicil Kaydı

T.C.
ADALET BAKANLIĞI
ADLI SICİL VE İSTATİSTİK GENEL MÜDÜRLÜĞÜ
(TEST SORGUSU ADLI SICİL BELGESİ DEĞİLDİR)
(TEST SORGUSU ADLI SICİL BELGESİ DEĞİLDİR)
İNTERNET (KURUM İŞ BAŞVURUSU) (BİRİM ADI BULUNMADI)

SAYI :
YER / TARİH :
KONU : RESMİ KURUM
VERİLECEĞİ KURUM : ADALET BAKANLIĞI-[İşe Başvuru]
KİMLİK TÜRÜ : NÜFUS CÜZDANIaa
+-----+
SORGULAMAYA ESAS KİMLİK BİLGİLERİ (*)

TCİM :
SOYADI ADI :
BABA ADI-ANNE ADI :
DOĞUM YERİ/TARİHİ :
NÜFUSA K.OLD.YER :
+-----+

ADLI SICİL KAYDI SORGULAMASI SONUÇLARI : (**)

YUKARIDA KİMLİK BİLGİLERİ BULUNAN ŞAHSIN ADLI SICİL KAYDI YOKTUR.

YUKARIDA KİMLİK BİLGİLERİ BULUNAN ŞAHSIN ADLI SICİL ARŞİV KAYDI YOKTUR.

+-----+

11. 3. İşlem adımında çalışma durumunuza ilgili bilgiler doldurulur. Birden fazla çalışma bilgisi girilebilir. Bilgilerin doğru kontrol edildikten sonra “Kaydet ve İlerle” butonuna tıklayınız.

Adalet Bakanlığı
İş Başvurusu

Bu hizmet Adalet Bakanlığı işbirliği ile e-Devlet Kapısı altyapısı üzerinden sunulmaktadır.

Bu işlem için yaklaşık 13 dakikanızı ayırmalısınız.

Bu işlem toplam 13 aşamalıdır. Şu anda 3. aşamadasınız.

1. Askerlik Bilgisi (Detay)
2. Adli Sicil Kaydı
3. Çalışma Bilgileri

< Geri

Çalışma Bilgileri

*Çalışma Durumunuz

Hiç çalışmadı. Daha önce çalıştı veya halen çalışıyor.

İptal Et Kaydet >

12. 4. işlem adımında istenilen belgeler sisteme yüklenir (**zabıt kâtabi pozisyonuna başvuracaklar için**; transkript, bilgisayar ya da klavye sertifikası ve uygulamalı sınavda kullanılmak istenilen F veya Q klavye türüne ilişkin tercih beyanı, **aşçı pozisyonuna başvuracaklar için**; aşçılık sertifikası, **koruma ve güvenlik pozisyonuna başvuracaklar için**; silahlı güvenlik kimlik kartı, **işaret dili tercümanı pozisyonuna başvuracaklar için** işaret dilini bildiğini gösterir sertifika), tüm unvanlar için sağlık beyan formu ve güvenlik soruşturması formu yüklemesi yapılır. Yükleme işlemi tamamlandıktan sonra “Kaydet ve İlerle” butonuna tıklayıp devam ediniz.

Adalet Bakanlığı
İş Başvurusu

Bu hizmet Adalet Bakanlığı işbirliği ile e-Devlet Kapısı altyapısı üzerinden sunulmaktadır.

Bu işlem için yaklaşık 13 dakikanızı ayırmalısınız.

Bu işlem toplam 13 aşamalıdır. Şu anda 4. aşamadasınız.

1. Askerlik Bilgisi (Detay)
2. Adli Sicil Kaydı
3. Çalışma Bilgileri
4. Ek Dosyalar
5. Fotoğraf
6. İletişim Bilgileri (Adres)
7. Kimlik Bilgileri (Nüfusa Kayıt Yer)
8. KPSS Bilgisi

< Geri

Eğer birden fazla belge varsa, lütfen tek bir pdf haline getirip yükleme yapınız.

Ek Dosyalar

Dosya Listesi

*Sağlık Beyanı

Dosya Ekle

Veya kutu içerisine sürükleyin.

Dosya boyutu en fazla 0.85 MB büyüklüğünde pdf formatında olacaktır.

*Sertifika

Dosya Ekle

Veya kutu içerisine sürükleyin.

Dosya boyutu en fazla 0.85 MB büyüklüğünde pdf formatında olacaktır.

13. 5. işlem adımı fotoğrafınızın yüklemesini yapınız. Fotoğraf yükledikten sonra “İlerle” butonuna tıklayın. Fotoğrafını görünümü ortaladıktan sonra “Kaydet ve İlerle” butonuna tıklayın.

Adalet Bakanlığı İş Başvurusu

Bu hizmet Adalet Bakanlığı işbirliği ile e-Devlet Kapısı altyapısı üzerinden sunulmaktadır.

Bu işlem için yaklaşık 13 dakikanızı ayırmalısınız.

Bu işlem toplam 13 aşamalıdır. Şu anda 5. aşamadasınız.

* Hizmeti tamamlamak için bu alanı mutlaka doldurmalısınız.

< Geri

Fotoğraf

*Fotoğraf

Önemli: Dosyalarınız sunucularımıza yüklenmiştir, fakat işleminizin tamamlanabilmesi için sayfanın en altında bulunan İlerle isimli düğmeye basarak bir sonraki aşamaya geçmeniz gerekmektedir.

profil.jpg 1,44 KB Dosyayı Sil

Bu alana, fotoğrafı tek dosya halinde JPEG veya JPG formatında yükleyiniz. Dosya boyutu en fazla 0,85 MB büyüklüğünde olmalıdır.

İptal Et İlerle >

Adalet Bakanlığı İş Başvurusu

Bu hizmet Adalet Bakanlığı işbirliği ile e-Devlet Kapısı altyapısı üzerinden sunulmaktadır.

Bu işlem için yaklaşık 13 dakikanızı ayırmalısınız.

Bu işlem toplam 13 aşamalıdır. Şu anda 5. aşamadasınız.

1. Askerlik Bilgisi (Detay)
2. Adli Sicil Kaydı
3. Çalışma Bilgileri
4. Ek Dosyalar
5. Fotoğraf
6. İletişim Bilgileri (Adres)
7. Kimlik Bilgileri (Nüfusa Kayıt Yeri)
8. KPSS Bilgisi
9. Lise Mezuniyet Bilgisi
10. Mecburi Hizmet Bilgileri

< Geri

Fotoğraf Düzenleme

Lütfen aşağıdaki kutuyu baş kısmınızın tamamını içerecek ve kenarlardan bir miktar boşluk kalacak şekilde ayarlayınız. Kutuyu ortasından tutarak taşıyabilir, kenarlarındaki tutamaçlar yardımı ile yeniden boyutlandırabilirsiniz. Örnek Fotoğrafı Göster

14. 6. işlem adımında iletişim bilgilerinizin doğruluğunu kontrol ediniz. Sayfada bulunan bilgilerinizde yanlışlık var ise bilgilerinizin e-Devlet sistemindeki ilgili sayfadan veya ilgili kurumdan güncelleme işlemi yaptıktan sonra başvuruya doğru bilgileriniz ile devam ediniz. İkamet adresinizi iletişim adresi olarak kullanmak istemiyorsanız **“Hayır, Farklı Bir İletişim Adresi Girmek İstiyorum”** seçeneğini tıklayıp, iletişim adresi olarak belirtmek istediğiniz adresi giriniz.



Bu hizmet Adalet Bakanlığı işbirliği ile e-Devlet Kapısı altyapısı üzerinden sunulmaktadır.

Bu işlem için yaklaşık 13 dakikanızı ayırmalısınız.

Bu işlem toplam 13 aşamalıdır. Şu anda 6. aşamadasınız.

1. Askerlik Bilgisi (Detay)
2. Adli Sicil Kaydı
3. Çalışma Bilgileri
4. Ek Dosyalar
5. Fotoğraf
6. İletişim Bilgileri (Adres)
7. Kimlik Bilgileri (Nüfusa Kayıt Yer)
8. KPSS Bilgisi
9. Lise Mezuniyet Bilgisi
10. Mecburi Hizmet

< Geri

İletişim Bilgileri (Adres)

*Cep Telefonu

Doğrulanmış cep telefonu numaranızı İletişim Seçenekleri sayfasından değiştirebilirsiniz.

*E-Posta Adresi

Doğrulanmış e-posta adresinizi İletişim Seçenekleri sayfasından değiştirebilirsiniz.

İkamet Adresi

Bu alanda sistemde kayıtlı olan ikamet adresiniz görüntülenmektedir. İkamet adresinizde değişiklik varsa tekrar sorgulamak için tıklayınız.

*İkamet Adresinizi İletişim Adresi Olarak Kullanmak İstiyor musunuz?

Evet Hayır, Farklı Bir İletişim Adresi Girmek İstiyorum

15. 7. işlem adımında kimlik bilgilerinizin doğruluğunu kontrol edip “Kaydet” butonuna tıklayınız.

Adalet Bakanlığı
İş Başvurusu

Bu hizmet Adalet Bakanlığı işbirliği ile e-Devlet Kapısı altyapısı üzerinden sunulmaktadır.

Bu işlem için yaklaşık 13 dakikanızı ayırmalısınız.

Bu işlem toplam 13 aşamalıdır. Şu anda 7. aşamadasınız.

1. Askerlik Bilgisi (Detay)
2. Adli Sicil Kaydı
3. Çalışma Bilgileri
4. Ek Dosyalar
5. Fotoğraf
6. İletişim Bilgileri (Adres)
7. Kimlik Bilgileri (Nüfusa Kayıt Yeri)
8. KPSS Bilgisi
9. Lise Mezuniyet Bilgisi
10. Mecburi Hizmet

< Geri

Kimlik Bilgileri (Nüfusa Kayıt Yeri)

T.C. Kimlik Numarası

Adı Soyadı

Cinsiyeti

Anne Adı

Baba Adı

Doğum Yeri

Doğum Tarihi

Medeni Hali

Nüfusa Kayıtlı Olduğu İl

Nüfusa Kayıtlı Olduğu İlçe

Yukarıda sistemde kayıtlı olan kimlik bilgileriniz görüntülenmektedir. Kimlik bilgilerinizde değişiklik varsa tekrar sorgulamak için tıklayınız.

İptal Et Kaydet >

16. 8. işlem adımında 2020 yılı lisans KPSS P3, ön lisans KPSSP93 ve ortaöğretim KPSSP94 puan türünden almış olduğunuz puanlar otomatik olarak getirilmektedir. 2020 yılında Kamu Personeli Seçme Sınavı'na girmeyen veya sınava girip puanı hesaplanmayan adaylar için bu alan boş gelmektedir. Bu şekilde yapılan başvurular değerlendirmeye alınmaz.

KPSS Bilgisi

2020-KPSS Lisans / ÖABT Sınav Sonuçları

Puan Türü	Puan
PUAN_15	
PUAN_14	
PUAN_1	
PUAN_2	
PUAN_3	
PUAN_4	
PUAN_5	

İptal Et Kaydet >

17. 9. işlem adımında MEB kayıtlarında yer alan lise mezuniyet bilginiz ilgili alanlara otomatik olarak doldurulur. Lise bilgilerinizin doğruluğu kontrol edildikten sonra “**Kaydet**” butonuna tıklanır. **Eğer lise bilgileriniz gözükmüyorsa** “*Lise öğrenim bilginiz bulunmamaktadır. Sorgulama sonucunun yanlış olduğunu düşünüyorsanız başvuruda bulunacağınız lise mezuniyet bilgilerinizi beyan etmek için tıklayınız.*” metninde bulunan linke tıklayarak bilgilerinizi giriniz ve “**Kaydet**” butonuna tıklayınız.

Adalet Bakanlığı
İş Başvurusu

Bu hizmet Adalet Bakanlığı işbirliği ile e-Devlet Kapısı altyapısı üzerinden sunulmaktadır.

Bu işlem için yaklaşık 13 dakikanızı ayırmalısınız.

Bu işlem toplam 13 aşamalıdır. Şu anda 9. aşamadasınız.

1. Askerlik Bilgisi (Detay)

2. Adli Sicil Kaydı

< Geri

Lise Mezuniyet Bilgisi

⚠ Lise öğrenim bilginiz bulunmamaktadır. Sorgulama sonucunun yanlış olduğunu düşünüyorsanız başvuruda bulunacağınız lise mezuniyet bilgilerinizi beyan etmek için tıklayınız.

İptal Et Kaydet >

Lise Bilgileriniz MEB Kayıtlarından Gelmedi İse;

Bu hizmet Adalet Bakanlığı işbirliği ile e-Devlet Kapısı altyapısı üzerinden sunulmaktadır.

Bu işlem için yaklaşık 13 dakikanızı ayırmalısınız.

Bu işlem toplam 13 aşamalıdır. Şu anda 9. aşamadasınız.

1. Askerlik Bilgisi (Detay)

2. Adli Sicil Kaydı

3. Çalışma Bilgileri

4. Ek Dosyalar

5. Fotoğraf

6. İletişim Bilgileri (Adres)

7. Kimlik Bilgileri (Nüfusa Kayıt Yer)

8. KPSS Bilgisi

9. Lise Mezuniyet Bilgisi

10. Mecburi Hizmet Bilgileri

11. Tercih Listesi

12. Öğrenim Bilgisi (Üniversite)

13. On İzleme

< Geri

Lise Mezuniyet Bilgileri

*Lise Adı

Lise Türü

*Alan / Bölüm

*Mezuniyet Tarihi

Örn. 18/12/2008

Bu alana "Tarih Seç" özelliği ile ya da GG/AA/YYYY biçiminde tarih giriniz.

Diploma

Dosya Ekleyin

Veya kutu içerisine sürükleyin.

Bu alana, ilgili diplomanızı tek dosya halinde ve pdf formatında yükleyiniz. Dosya boyutu en fazla 1 MB olmalıdır.

İptal Et Kaydet >

18. 10. işlem adımında mecburi hizmetinizin olup olmadığı, varsa mecburi hizmetinize ilişkin bilgileri doldurup ve “**Kaydet ve Devam Et**” butonuna tıklayınız.

Adalet Bakanlığı
İş Başvurusu

Bu hizmet Adalet Bakanlığı İşbirliği ile e-Devlet Kapısı altyapısı üzerinden sunulmaktadır.

Bu işlem toplam 13 aşamalıdır. Şu anda 10. aşamadasınız.

1. Askerlik Bilgisi (Detay)
2. Adli Sicil Kaydı
3. Çalışma Bilgileri
4. Ek Dosyalar
5. Fotoğraf
6. İletişim Bilgileri (Adres)
7. Kimlik Bilgileri (Nüfusa Kayıt Yer)
8. KPSS Bilgisi
9. Lise Mezuniyet Bilgisi

* Hizmeti tamamlamak için bu alanı mutlaka doldurmalısınız.

*Mecburi Hizmet İle Yükümlü Olduğunuz Bir Kurum Var mı?
 Evet Hayır

*Mecburi Hizmet İle Yükümlü Olduğunuz Kurum

*Kalan Mecburi Hizmet Süresi (Ay)

*Mecburi Hizmet Yapma Sebebi

İptal Et Kaydet >

19. 11. İşlem atanmak istenilen komisyon seçimi yapıldıktan sonra “**Devam Et**” butonuna tıklayınız.

Adalet Bakanlığı
İş Başvurusu

Bu hizmet Adalet Bakanlığı İşbirliği ile e-Devlet Kapısı altyapısı üzerinden sunulmaktadır.

Bu işlem için yaklaşık 13 dakikanızı ayırmalısınız.

Bu işlem toplam 13 aşamalıdır. Şu anda 11. aşamadasınız.

1. Askerlik Bilgisi (Detay)
2. Adli Sicil Kaydı
3. Çalışma Bilgileri
4. Ek Dosyalar
5. Fotoğraf
6. İletişim Bilgileri

Tercih Listesi

Seç	Seçilebilecek Pozisyonlar
<input checked="" type="radio"/>	Ankara Adli Yargı İlk Derece Mahkemesi Adalet Komisyonu
<input type="radio"/>	İstanbul Adli Yargı İlk Derece Mahkemesi Adalet Komisyonu
<input type="radio"/>	İstanbul Anadolu Adli Yargı İlk Derece Mahkemesi Adalet Komisyonu
<input type="radio"/>	İzmir Adli Yargı İlk Derece Mahkemesi Adalet Komisyonu

Ekle

20. 12. işlem adımında ÖSYM kayıtlarında yer alan mezuniyet bilgileriniz ilgili alanlar otomatik olarak doldurulur. Başvurunuzda kullanılmasını istediğiniz üniversiteyi seçtikten sonra **“Yukarıda seçtiğim mezuniyet bilgilerim doğrudur.”** seçeneğini işaretleyip “Kaydet” butonuna tıklayınız. Bu sayfada varsa daha önce mezun olduğunuz önlisans programları da listelenebilmektedir. **Son mezun olduğunuz ön lisans veya lisans programını seçmeyi unutmayınız!**

Adalet Bakanlığı
İş Başvurusu

Bu hizmet Adalet Bakanlığı işbirliği ile e-Devlet Kapısı altyapısı üzerinden sunulmaktadır.

Bu işlem için yaklaşık 13 dakikanızı ayırmalısınız.

Bu işlem toplam 13 aşamalıdır. Şu anda 12. aşamadasınız.

1. Askerlik Bilgisi (Detay)
2. Adli Sicil Kaydı
3. Çalışma Bilgileri
4. Ek Dosyalar
5. Fotoğraf
6. İletişim Bilgileri (Adres)
7. Kimlik Bilgileri (Nüfusa)

< Geri

Öğrenim Bilgisi (Üniversite)

Üniversite Mezuniyet Bilgileriniz

Seç	Üniversite	Fakülte/MYO/YO/Enstitü	Program	Mezuniyet Tarihi
<input checked="" type="radio"/>	EGE ÜNİVERSİTESİ	MÜHENDİSLİK FAKÜLTESİ	BİLGİSAYAR MÜHENDİSLİĞİ	03/08/2004
<input type="radio"/>	ANKARA ÜNİVERSİTESİ	FEN BİLİMLERİ ENSTİTÜSÜ	BİLGİSAYAR MÜHENDİSLİĞİ (YL) (TEZSİZ)	03/03/2011

*Onay / Beyan

Yukarıda seçtiğim mezuniyet bilgilerim doğrudur.

Üniversite mezunuyum, yukarıdaki bilgiler hatalı veya eksik olduğu için mezuniyet bilgilerimi kendim beyan etmek istiyorum.

İptal Et Kaydet >

Öğrenim Bilgileri Görüntülenemiyor veya Hatalı ise;

Adalet Bakanlığı
İş Başvurusu

Bu hizmet Adalet Bakanlığı işbirliği ile e-Devlet Kapısı altyapısı üzerinden sunulmaktadır.

Bu işlem için yaklaşık 13 dakikanızı ayırmalısınız.

Bu işlem toplam 13 aşamalıdır. Şu anda 12. aşamadasınız.

1. Askerlik Bilgisi (Genel)
2. Adli Sicil Kaydı
3. Çalışma Bilgileri
4. Ek Dosyalar
5. Fotoğraf
6. İletişim Bilgileri (Adres)
7. Kimlik Bilgileri (Nüfusa Kayıt Yer)
8. KPSS Bilgisi
9. Lise Mezuniyet Bilgisi
10. Mecburi Hizmet

< Geri

Bu sayfadaki formu diplomanızı kontrol ederek doldurunuz.

Üniversite Mezuniyet Bilgileriniz

*Üniversiteyi Okuduğunuz Yer

Yurtiçi Yurtdışı

*Üniversite

Seçiniz

*Fakülte / MYO / YO / Enstitü

Seçiniz

*Program

Seçiniz

Mezun olduğum Fakülte / MYO / YO / Enstitü ve Programı listede göremedim.

21. 13. işlem adımında başvuru esnasında beyanda bulunduğunuz tüm bilgilerinizin doğruluğunu kontrol ettikten sonra **“Yukarıdaki bilgilerimin doğruluğunu kabul ediyorum.”** seçeneğini işaretledikten sonra **“Başvur”** butonuna tıklayınız.

* Yukarıdaki bilgilerimin doğruluğunu kabul ediyorum.

Bu şartı kabul etmediğiniz takdirde işleme devam edemezsiniz.

Başvur >

22. Adalet Bakanlığı İş Başvurusu sayfasında Başvurularım kısmında başvuru durumunuzu kontrol edebilirsiniz.

Adalet Bakanlığı
İş Başvurusu

Bu hizmet Adalet Bakanlığı işbirliği ile e-Devlet Kapısı altyapısı üzerinden sunulmaktadır.

Başvurularım

İşleminiz başarıyla gerçekleştirilmiştir. Bu hizmeti kullanarak Başvurularım sayfasından daha önce yaptığınız başvurularınızı görüntüleyebilirsiniz.

23. Başvurunuzu tamamladıktan sonra **“Başvuru Bilgileri”** butonuna basarak doldurmuş olduğunuz bilgileri kontrol edebilirsiniz. Başvurunuzda hata veya eksik olması durumunda başvuru süresi içerisinde **“İptal Et”** butonuna tıklayarak yeniden başvuru yapabilirsiniz.

29443	Zabıt Katibi, Mübaşir, Koruma ve Güvenlik Görevlisi, Şoför, Aşçı ve İşaret Dili Tercümanı Alım İlanı	Başvuru Tamamlandı	Başvuru Bilgileri İptal Et
-------	--	--------------------	---

24. İptal edilen başvuru sonrası başvuru süresi içinde tekrar başvuru yapmak istemeniz halinde **tüm adımları baştan uygulamanız gerekmektedir.**

Başarılar dileriz.