



E-DEVLET

BAŞVURU KILAVUZU

Personel Genel Müdürlüğü



BAŞVURU ÖNCESİ BİLGİLENDİRME

- “Başvuru işlemine geçmeden önce e-Devlet sisteminde kayıtlı bilgilerinizin doğruluğunu kontrol ediniz.” (Adres, Telefon, Öğrenim Durumu, Adli Sicil Kaydı, Elektronik Posta Adresi, Askerlik Durumu vs.) **Bilgilerinizde eksik veya hata olması durumunda, bilgilerinizin güncelleme işlemini yapmanız gerekmektedir.**
- “**UNUTMAYINIZ:** e-Devlet sayfası üzerinden yapacağınız başvuru sırasında vermiş olduğunuz bilgilerin doğruluğu sizin sorumluluğunuzdadır.”
- Başvuruyu tamamlamamanız halinde başvuru işleminiz değerlendirmeye alınmayacaktır. Bu nedenle başvuru yaptıktan sonra Adalet Bakanlığı İş Başvurusu sayfasına tekrar dönerek başvuru durumunuzun “**Başvuru Tamamlandı**” şeklinde görünüp görünmediğini kontrol ediniz.
- Sözleşmeli pozisyonlardan sadece bir unvan için bir adalet komisyonuna başvuru yapabilirsiniz. **Adayın birden fazla adalet komisyonuna veya birden fazla unvana başvuru yaptığının tespit edilmesi halinde hiçbir başvurusu kabul edilmeyecek, bu şekilde sınava girenler kazanmış olsalar dahi istihdamları yapılmayacaktır.**
- Şartlar hakkında detaylı bilgi edinmek için pgm.adalet.gov.tr adresinde yayımlanan ilan metnini okuyunuz.



E-DEVLET KAPISI KULLANIMI SIRASINDA KARŞILAŞILAN HATALARDA

- Şifre, e-İmza, Mobil İmza vb. giriş yöntemleri konusundaki sorunlar,
- Hizmetlerin kullanımı konusunda yaşanan teknik sorunlar,
- Erişim, açılmayan sayfa, kırık bağlantılar vb. sorunlar,
- MERNİS güncelleme ile ilgili sorunlar,
- e-Devlet Kapısı ile ilgili tüm görüş ve öneriler için e-Devlet Kapısı Çağrı Merkezi kullanılabilir.

Bu durumlarda öncelikle e-Devlet sayfası üzerinde yer alan Hızlı Çözüm Merkezi sayfasının incelenmesi gerekmektedir. Eğer soruya cevap bulunamaz ise, e-Devlet Kapısı Çağrı Merkezi'ne ulaşmak için "İletişim Formu" sayfasında bulunan form doldurulabilecek, tüm mobil ve sabit telefonlardan **160** nolu telefon aranabilecek veya **bilgi@turkiye.gov.tr** adresine e-posta gönderilebilecektir.



BAŞVURU KILAVUZU



1- www.turkiye.gov.tr adresinden E-Devlet'e giriş yapınız.





2- Açılan sayfada “Kimliğimi Şimdi Doğrula” butonuna tıklayarak e-Devlet üzerinde oturum açınız.



Henüz kimliğinizi doğrulamadınız...

Bu hizmetten faydalanmak için, aşağıdaki kimlik doğrulama yöntemlerinden sizin için uygun olan bir tanesini kullanarak sisteme giriş yapmış olmanız gerekmektedir.

- e-Devlet Şifresi
- Mobil İmza
- Elektronik İmza
- T.C. Kimlik Kartı
- Banka

[Kimliğimi Şimdi Doğrula](#)

e-Devlet Kapısı Kimlik Doğrulama Sistemi

Giriş Yapılacak Adres: www.turkiye.gov.tr
Giriş Yapılacak Uygulama: e-Devlet Kapısı

turkiye.gov.tr

[e-Devlet Şifresi](#) [Mobil İmza](#) [e-İmza](#) [T.C. Kimlik Kartı](#) [İnternet Bankacılığı](#) [E-Devlet Pass](#)

T.C. Kimlik Numaranızı ve e-Devlet Şifrenizi kullanarak kimliğiniz doğrulandıktan sonra işleminize kaldığınız yerden devam edebilirsiniz.
[E-Devlet Şifresi Nedir, Nasıl Alınır?](#)

* T.C. Kimlik No [Sanal Klavye](#) [Yazarken Gözle](#)

* e-Devlet Şifresi [Sanal Klavye](#) [Şifremi Unuttum](#)

* e-Devlet Şifrenizi unutmanız durumunda doğruladığınız cep telefonunuzdan yenileme işlemi yapabilirsiniz.

[< İptal Et](#) [Giriş Yap >](#)

© 2021, Ankara - Tüm Hakları Saklıdır Gizlilik ve Güvenlik | Hızlı Çözüm Merkezi



3- Giriş yaptıktan sonra karşınıza gelen sayfada arama kısmına “Adalet Bakanlığı İş Başvurusu” yazarak arama yaptıktan sonra ilgili sayfayı açın.



türkiye.gov.tr

Site içi arama

Arama kutusuna bir şehir ismi gibi sorgular girerek, doğrudan ilgili hizmete ulaşabilirsiniz.

Tüm Sonuçlar (1)

e-Hizmetler (1)

Kurum Portalları (0)

Belediye Hizmetleri (0)

Kurumların Sunduğu (0)

Kurum Adında Ara (0)

Aranan Kelime

Adalet Bakanlığı İş Başvurusu

Sıralama

Sık Kullanıma Göre

Toplam 1 kayıt bulunmuştur.

Adalet Bakanlığı/İş Başvurusu



4- Personel alımına başvuru yapmak için sağ üst kenarda yer alan “Yeni Başvuru” butonuna tıklayınız.



Adalet Bakanlığı
İş Başvurusu



Favorilere ekle

Puanla

Paylaş

Bu hizmet Adalet Bakanlığı işbirliği ile e-Devlet Kapısı altyapısı üzerinden sunulmaktadır.



+ Yeni Başvuru

Bu hizmeti kullanarak ilgili kuruma daha önce yaptığınız başvurular aşağıda görüntülenir. Yeni bir başvuruda bulunmak için yukarıda yer alan "Yeni Başvuru" düğmesine tıklayınız.



Başvurunuz Bulunmamaktadır.



5- Yeni Başvuru butonuna tıkladıktan sonra açılan sayfada Adalet Bakanlığı'nın mevcuttaki aktif ilanları listelenir. Bu sayfada *Zabıt Kâtibi, Mübaşir, Güvenlik Görevlisi, Teknisyen, İşaret Dili Tercümanı, Şoför, Aşçı ve Hizmetli* sekmesinin karşısındaki “Başvur” butonuna tıklayınız.



Adalet Bakanlığı
İş Başvurusu



Favorilere ekle

Puanla

Paylaş

Bu hizmet Adalet
Bakanlığı işbirliği ile e-
Devlet Kapısı altyapısı
üzerinden sunulmaktadır.



İlan Listesi

İlan Adı	İlan Türü	Son Başvuru Tarihi	İşlem
Zabıt Kâtibi, Mübaşir, Güvenlik Görevlisi, Teknisyen, İşaret Dili Tercümanı, Şoför, Aşçı ve Hizmetli			Başvur



6- İlan ile ilgili bilgilendirme metnini okuduktan sonra “Yukarıdaki bilgilendirme metnini okudum ve kabul ediyorum” seçeneğini işaretleyiniz ve “Devam Et” butonuna tıklayınız.



Adalet Bakanlığı
İş Başvurusu



Bu hizmet Adalet Bakanlığı işbirliği ile e-Devlet Kapısı altyapısı üzerinden sunulmaktadır.



< Geri

İlan Adı

Zabıt Kâtibi, Mübaşir, Güvenlik Görevlisi, Teknisyen, İşaret Dili Tercümanı, Şoför, Aşçı ve Hizmetli

BİLGİLENDİRME METNİ

* Yukarıdaki bilgilendirme yazısını okudum ve kabul ediyorum.

Bu şartı kabul etmediğiniz takdirde işleme devam edemezsiniz.

Devam Et >



7- Başvurulacak pozisyon seçimi yapıldıktan sonra “Devam Et” butonuna tıklayınız.



Adalet Bakanlığı
İş Başvurusu

Bu hizmet Adalet Bakanlığı işbirliği ile e-Devlet Kapısı altyapısı üzerinden sunulmaktadır.

< Geri

İlan Adı Zabıt Kâtibi, Mübaşir, Güvenlik Görevlisi, Teknisyen, İşaret Dili Tercümanı, Şoför, Aşçı ve Hizmetli

Alan Seçimi

*Hizmeti tamamlamak için bu alanı mutlaka doldurmalısınız.

*Pozisyon

Seçiniz

Seçiniz...

Zabıt Kâtibi

Mübaşir

Koruma ve Güvenlik Görevlisi

Bilgisayar Teknisyeni

Elektrik Teknisyeni

İşaret Dili Tercümanı

Şoför

Aşçı

Hizmetli

Devam Et >



8- Başvurulacak pozisyon ile ilgili bilgilendirme metnini okuduktan sonra “Yukarıdaki bilgilendirme metnini okudum ve kabul ediyorum” seçeneğini işaretleyiniz ve “Devam Et” butonuna tıklayınız.



Adalet Bakanlığı
İş Başvurusu



Bu hizmet Adalet Bakanlığı işbirliği ile e-Devlet Kapısı altyapısı üzerinden sunulmaktadır.



< Geri

İlan Adı Zabıt Kâtibi, Mübaşir, Güvenlik Görevlisi, Teknisyen, İşaret Dili Tercümanı, Şoför, Aşçı ve Hizmetli
Alan Adı Zabıt Katibi

Başvuru esnasında ekranlarda yer alan "Kaydet ve İlerle" düğmesine tıkladığınızda ilgili ekranda görüntülenen ve beyan ettiğiniz bilgileriniz kuruma iletilecektir. Başvurunun son aşamasında "Başvur" düğmesine tıkladığınızda işleminiz tamamlanacaktır.

BİLGİLENDİRME METNİ

* Yukarıdaki bilgilendirme yazısını okudum ve kabul ediyorum.


Bu şartı kabul etmediğiniz takdirde işleme devam edemezsiniz.






Kaydet ve İlerle >




9- 1. işlem adımında erkek adaylar için askerlik durumuna dair bilgiler yer almaktadır. Bilgilerin doğruluğunu kontrol edip “Kaydet ve İlerle” butonuna tıklayınız. Bu sayfada askerlik durumunuza ilişkin herhangi bir bilgi yok ise bağlı bulunduğunuz askerlik şubesi ile irtibata geçiniz. Bilgi güncellemesi yapıldıktan sonra başvuruya devam ediniz.



 **Adalet Bakanlığı**
İş Başvurusu

Bu hizmet Adalet Bakanlığı işbirliği ile e-Devlet Kapısı altyapısı üzerinden sunulmaktadır.

 Bu işlem için yaklaşık 12 dakikanızı ayırmalısınız.

Bu işlem toplam 12 aşamalıdır. Şu anda 1. aşamadasınız.

1. Askerlik Bilgisi (Genel)

2. Adli Sicil Kaydı

3. Çalışma Bilgileri

Başvurularım

Askerlik Bilgisi (Genel)

Askerlik Durumu EN YAKIN ASKERLİK ŞUBESİNE MÜRACAAT ETMENİZ GEREKİR.

Yükümlünün T.C. Kimlik Numarası

Yükümlünün Adı Soyadı

Kaydet ve İlerle >



10- 2. işlem adımında adli sicil kaydı bilgileriniz yer almaktadır. Bilgilerin doğruluğunu kontrol edip “Kaydet ve İlerle” butonuna tıklayınız.



Adalet Bakanlığı
İş Başvurusu

Bu hizmet Adalet Bakanlığı işbirliği ile e-Devlet Kapısı altyapısı üzerinden sunulmaktadır.

Bu işlem için yaklaşık 13 dakikanızı ayırmalısınız.

Bu işlem toplam 13 aşamalıdır. Şu anda 2. aşamadasınız.

1. Askerlik Bilgisi (Genel)

2. Adli Sicil Kaydı

3. Çalışma Bilgileri

4. Ek Dosyalar

5. Fotoğraf

6. İletişim Bilgileri (Adres)

7. Kimlik Bilgileri (Nüfusa Kayıt Yeri)

8. KPSS Bilgisi

< Geri


Adli Sicil Kaydı






```
T.C.  
ADALET BAKANLIĞI  
ADLI SİCİL VE İSTATİSTİK GENEL MÜDÜRLÜĞÜ  
( TEST SORGUSU ADLI SİCİL BELGESİ DEĞİLDİR )  
( TEST SORGUSU ADLI SİCİL BELGESİ DEĞİLDİR )  
İNTERNET (KURUM İŞ BAŞVURUSU) (BİRİM ADI BULUNAMADI)  
  
SAYI :  
YER / TARİH :  
KONU : RESMİ KURUM  
VERİLİRCESİ KURUM : ADALET BAKANLIĞI-[İşe Başvuru]  
KİMLİK TURU : NUFUS CÜZDANIaa  
+-----+  
SORGULANMAYA ESAS KİMLİK BİLGİLERİ (*)  
  
TCN :  
SOYADI ADI :  
BABA ADI-ANNE ADI :  
DOĞUM YERİ/TARİHİ :  
NUFUSA K.OLD.YER :  
+-----+  
  
ADLI SİCİL KAYDI SORGULAMASI SONUÇLARI : (**)  
  
YUKARIDA KİMLİK BİLGİLERİ BULUNAN ŞAHSIN ADLI SİCİL KAYDI YOKTUR.  
  
YUKARIDA KİMLİK BİLGİLERİ BULUNAN ŞAHSIN ADLI SİCİL ARŞİV KAYDI YOKTUR.  
  
+-----+
```




11- 3. İşlem adımında çalışma durumunuza ilişkin bilgileri doldurunuz. Birden fazla çalışma bilgisi girilebilir. Bilgilerin doğruluğunu kontrol ettikten sonra “Kaydet ve İlerle” butonuna tıklayınız.



 Adalet Bakanlığı
İş Başvurusu

Bu hizmet Adalet Bakanlığı işbirliği ile e-Devlet Kapısı altyapısı üzerinden sunulmaktadır.



Bu işlem için yaklaşık 13 dakikanızı ayırmalısınız.

Bu işlem toplam 13 aşamalıdır. Şu anda 3. aşamadasınız.

1. Askerlik Bilgisi (Detay)

2. Adli Sicil Kaydı

3. Çalışma Bilgileri

[< Geri](#)

Çalışma Bilgileri

*Çalışma Durumunuz

Hiç çalışmadı. Daha önce çalıştı veya halen çalışıyor.

[İptal Et](#) [Kaydet >](#)



12- 4. işlem adımında istenilen belgeler sisteme yüklenir.



Adalet Bakanlığı
İş Başvurusu

Bu hizmet Adalet Bakanlığı işbirliği ile e-Devlet Kapısı altyapısı üzerinden sunulmaktadır.

Bu işlem için yaklaşık 13 dakikanızı ayırmalısınız.

Bu işlem toplam 13 aşamalıdır. Şu anda 4. aşamadasınız.

- Askerlik Bilgisi (Detay)
- Adli Sicil Kaydı
- Çalışma Bilgileri
- Ek Dosyalar**
- Fotoğraf
- İletişim Bilgileri (Adres)
- Kırmık Bilgileri (Nüfusa Kayıt Yeri)
- KPSS Bilgisi

< Geri

i Eğer birden fazla belge varsa, lütfen tek bir pdf haline getirip yüklemeyiniz.

Ek Dosyalar

Dosya Listesi

*Sağlık Beyanı

Veya kutu içerisine sürükleyin.

Dosya boyutu en fazla 0.85 MB büyüklüğünde pdf formatında olacaktır.

*Sertifika

Veya kutu içerisine sürükleyin.

Dosya boyutu en fazla 0.85 MB büyüklüğünde pdf formatında olacaktır.

Zabıt kâtabi pozisyonuna başvuracaklar için; transkript, bilgisayar ya da klavye sertifikası ve uygulamalı sınavda kullanılmak istenilen F veya Q klavye türüne ilişkin tercih beyanı,

Aşçı pozisyonuna başvuracaklar için; aşçılık veya dengi mezuniyet belgesi ya da aşçılık sertifikası, ustalık belgesi veya dengi sertifika,

Şoför pozisyonuna başvuracaklar için; sürücü belgesi,

Koruma ve güvenlik pozisyonuna başvuracaklar için; silahlı özel güvenlik görevlisi kimlik kartı,

İşaret dili tercümanı pozisyonuna başvuracaklar için; Türk İşaret Dili Yeterlilik Sınavından (TİDYES) en az 70 puan aldığını gösterir sonuç belgesi ya da tercümanlık yapacak seviyede işaret dilini bildiğini gösteren sertifika (her ikisine de sahip olan adaylar tek pdf dosyası olarak taratarak yükleyebilecektir),

Koruma ve güvenlik görevlisi hariç tüm unvanlar için sağlık beyan formu yüklemesi yapılır. Yükleme işlemi tamamlandıktan sonra "Kaydet ve ilerle" butonuna tıklayıp devam ediniz.



13- 5. işlem adımında fotoğrafınızın yüklemesini yapınız. Fotoğraf yükledikten sonra “İlerle” butonuna tıklayın. Fotoğrafın görünümü ortaladıktan sonra “Kaydet ve İlerle” butonuna tıklayınız.



Adalet Bakanlığı İş Başvurusu

Bu hizmet Adalet Bakanlığı işbirliği ile e-Devlet Kapısı altyapısı üzerinden sunulmaktadır.

Bu işlem toplam 13 aşamadır. Şu anda 5. aşamadasınız.

* Hizmeti tamamlamak için bu alanı mutlaka doldürmalısınız.

Bu alana, fotoğrafı tek dosya halinde JPEG veya JPG formatında yükleyiniz. Dosya boyutu en fazla 0,85 MB büyüklüğünde olmalıdır.

< Geri

Fotoğraf

*Fotoğraf

Önemli: Dosyalarınız sunucularımıza yüklenmiştir, fakat işleminizi tamamlanabilmesi için sayfanın en altında bulunan İlerle isimli düğmeye basarak bir sonraki aşamaya geçmeniz gerekmektedir.

profil.jpg
1,44 KB

Dosyayı Sil

İptal Et İlerle >

Adalet Bakanlığı İş Başvurusu

Bu hizmet Adalet Bakanlığı işbirliği ile e-Devlet Kapısı altyapısı üzerinden sunulmaktadır.

Bu işlem için yaklaşık 13 dakikanızı ayırmalısınız.

Bu işlem toplam 13 aşamadır. Şu anda 5. aşamadasınız.

1. Askerlik Bilgisi (Detay)
2. Adli Sicil Kaydı
3. Çalışma Bilgileri
4. Ek Dosyalar
5. Fotoğraf
6. İletişim Bilgileri (Adres)
7. Kimlik Bilgileri (Nüfus Kayıt Yeri)
8. KPSS Bilgisi
9. İste Mezuniyet Bilgisi
10. Mecburi Hizmet Bilgileri

< Geri

Fotoğraf Düzenleme

Lütfen aşağıdaki kutuyu baş kısmının tamamını içerecek ve kenarlarından bir miktar boşluk kalacak şekilde ayarlayınız. Kutuyu ortasından tutarak taşıyabilir, kenarlarındaki tutamaçlar yardımı ile yeniden boyutlandırabilirsiniz. Örnek Fotoğrafi Göster



14- 6. işlem adımında iletişim bilgilerinizin doğruluğunu kontrol ediniz. Sayfada bulunan bilgilerinizde yanlışlık var ise bilgilerinizin e-Devlet sistemindeki ilgili sayfadan veya ilgili kurumdan güncelleme işlemini yaptıktan sonra başvuruya doğru bilgileriniz ile devam ediniz. İkamet adresinizi iletişim adresi olarak kullanmak istemiyorsanız “Hayır, Farklı Bir İletişim Adresi Girmek İstiyorum” seçeneğini tıklayıp, iletişim adresi olarak belirtmek istediğiniz adresi giriniz.



Adalet Bakanlığı
İş Başvurusu



Bu hizmet Adalet Bakanlığı işbirliği ile e-Devlet Kapısı altyapısı üzerinden sunulmaktadır.



Bu işlem için yaklaşık 13 dakikanızı ayırmalısınız.

Bu işlem toplam 13 aşamalıdır. Şu anda 6. aşamadasınız.

1. Askerlik Bilgisi (Detay)

2. Adli Sicil Kaydı

3. Çalışma Bilgileri

4. Ek Dosyalar

5. Fotoğraf

6. İletişim Bilgileri (Adres)

7. Kimlik Bilgileri (Nüfusa Kayıt Yeri)

8. KPSS Bilgisi

9. Lise Mezuniyet Bilgisi

10. Mecburi Hizmet

< Geri

İletişim Bilgileri (Adres)

*Cep Telefonu

+90

Doğrulanmış cep telefonu numaranızı İletişim Seçenekleri sayfasından değiştirebilirsiniz.

*E-Posta Adresi

Doğrulanmış e-posta adresinizi İletişim Seçenekleri sayfasından değiştirebilirsiniz.

İkamet Adresi

Bu alanda sistemde kayıtlı olan ikamet adresiniz görüntülenmektedir. İkamet adresinizde değişiklik varsa tekrar sorgulamak için tıklayınız.


*İkamet Adresinizi İletişim Adresi Olarak Kullanmak İstiyor musunuz?






Evet Hayır, Farklı Bir İletişim Adresi Girmek İstiyorum




15- 7. işlem adımında kimlik bilgilerinizin doğruluğunu kontrol edip “Kaydet” butonuna tıklayınız.



 Adalet Bakanlığı
İş Başvurusu

Bu hizmet Adalet Bakanlığı İşbirliği ile e-Devlet Kapısı altyapısı üzerinden sunulmaktadır.

 Bu işlem için yaklaşık 13 dakikanızı ayırmalısınız.

Bu işlem toplam 13 aşamalıdır. Şu anda 7. aşamadasınız.

- Askerlik Bilgisi (Detay)
- Adli Sicil Kaydı
- Çalışma Bilgileri
- Ek Dosyalar
- Fotoğraf
- İletişim Bilgileri (Adres)
- Kimlik Bilgileri (Nüfusa Kayıt Yeri)**
- KPSS Bilgisi
- Lise Mezuniyet Bilgisi
- Mevzuat Hizmet

[< Geri](#)

Kimlik Bilgileri (Nüfusa Kayıt Yeri)

T.C. Kimlik Numarası

Adı Soyadı

Cinsiyeti

Anne Adı

Baba Adı


Doğum Yeri

Doğum Tarihi

Medeni Hali

Nüfusa Kayıtlı Olduğu İl

Nüfusa Kayıtlı Olduğu İlçe

 Yukarıda sistemde kayıtlı olan kimlik bilgileriniz görüntülenmektedir. Kimlik bilgilerinizde değişiklik varsa tekrar sorgulamak için tıklayınız.

[İptal Et](#) [Kaydet >](#)



16- 8. işlem adımında 2022 yılı lisans KPSS P3, ön lisans KPSS P93 ve ortaöğretim KPSS P94 puan türünden almış olduğunuz puanlar otomatik olarak getirilmektedir. 2022 yılında Kamu Personeli Seçme Sınavı'na girmeyen veya sınava girip puanı hesaplanmayan adaylar için bu alan boş gelmektedir. Bu şekilde yapılan başvurular değerlendirmeye alınmaz.



KPSS Bilgisi

KPSS Lisans / ÖABT Sınav Sonuçları	
Puan Türü	Puan
PUAN_15	
PUAN_14	
PUAN_1	
PUAN_2	
PUAN_3	
PUAN_4	
PUAN_5	

[İptal Et](#) [Kaydet >](#)



17- 9. işlem adımında MEB kayıtlarında yer alan lise mezuniyet bilginiz ilgili alanlara otomatik olarak doldurulur. Lise bilgilerinizin doğruluğu kontrol ettikten sonra “Kaydet” butonuna tıklayınız. Eğer lise bilgileriniz gözüküyorsa “Lise öğrenim bilginiz bulunmamaktadır. Sorgulama sonucunun yanlış olduğunu düşünüyorsanız başvuruda bulunacağınız lise mezuniyet bilgilerinizi beyan etmek için tıklayınız.” metninde bulunan metne tıklayarak bilgilerinizi giriniz ve “Kaydet” butonuna tıklayınız.



Adalet Bakanlığı
İş Başvurusu

Bu hizmet Adalet Bakanlığı işbirliği ile e-Devlet Kapısı altyapısı üzerinden sunulmaktadır.

Bu işlem için yaklaşık 13 dakikanızı ayırmalısınız.

Bu işlem toplam 13 aşamalıdır. Şu anda 9. aşamadasınız.

1. Askerlik Bilgisi (Detay)
2. Adli Sicil Kaydı

< Geri

Lise Mezuniyet Bilgisi

⚠ Lise öğrenim bilginiz bulunmamaktadır. Sorgulama sonucunun yanlış olduğunu düşünüyorsanız başvuruda bulunacağınız lise mezuniyet bilgilerinizi beyan etmek için tıklayınız.

İptal Et Kaydet >

Lise Bilgileriniz MEB Kayıtlarında Gelmedi ise;

Bu hizmet Adalet Bakanlığı işbirliği ile e-Devlet Kapısı altyapısı üzerinden sunulmaktadır.

Bu işlem toplam 13 aşamalıdır. Şu anda 9. aşamadasınız.

1. Askerlik Bilgisi (Detay)
2. Adli Sicil Kaydı
3. Çalışma Bilgileri
4. Ek Dosyalar
5. Fotoğraf
6. İletişim Bilgileri (Adres)
7. Kimlik Bilgileri (Nüfus Kayıt Yeri)
8. KPSS Bilgisi
9. Lise Mezuniyet Bilgisi
10. İlece Hizmet Bilgileri
11. Terahhüt Listesi
12. Öğrenim Bilgisi (Üniversite)
13. Ön İzleme

< Geri

Lise Mezuniyet Bilgileri

*Lise Adı

Lise Türü

*Alan / Bölüm

*Mezuniyet Tarihi
Örn: 18/12/2008

Bu alana "Tarih Sep" özelliği ile ya da GG/AA/YYYY biçiminde tarih giriniz.

Diploma

Dosya Ekle

Veya kutu içersine sürükleyin.


Bu alana ilgili diplomanız tek dosya halinde ve pdf formatında yüklenir. Dosya boyutu en fazla 1 MB olmalıdır.






İptal Et Kaydet >




18. 10. işlem adımında mecburi hizmetinizin olup olmadığı, varsa mecburi hizmetinize ilişkin bilgileri doldurduktan sonra “Kaydet ve Devam Et” butonuna tıklayınız.



 Adalet Bakanlığı
İş Başvurusu

Bu hizmet Adalet Bakanlığı İşbirliği ile e-Devlet Kapısı altyapısı üzerinden sunulmaktadır.

 Bu işlemin tamamlanması için bu alanı mutlaka doldurmalısınız.

Bu işlem toplam 13 aşamalıdır. Şu anda 10. aşamadasınız.


1. Askerlik Bilgisi (Detay)
2. Adli Sicil Kaydı
3. Çalışma Bilgileri
4. Ek Dosyalar
5. Fotoğraf
6. İletişim Bilgileri (Adres)
7. Kimlik Bilgileri (Nüfusa Kayıt Yer)
8. KPSS Bilgisi
9. Lise Mezuniyet Bilgisi

[< Geri](#)

Mecburi Hizmet Bilgileri

*Mecburi Hizmet ile Yükümlü Olduğunuz Bir Kurum Var mı?
 Evet Hayır

*Mecburi Hizmet ile Yükümlü Olduğunuz Kurum

*Kalan Mecburi Hizmet Süresi (Ay)
 


*Mecburi Hizmet Yapma Sebebi






[İptal Et](#) [Kaydet >](#)




19- 11. işlem adımında atanmak istenilen adalet komisyonunu seçtikten sonra “Devam Et” butonuna tıklayınız.



 **Adalet Bakanlığı**
İş Başvurusu

Bu hizmet Adalet Bakanlığı işbirliği ile e-Devlet Kapısı altyapısı üzerinden sunulmaktadır.



Bu işlem için yaklaşık 13 dakikanızı ayırmalısınız.

Bu işlem toplam 13 aşamalıdır. Şu anda 11. aşamadasınız.

1. Askerlik Bilgisi (Detay)

2. Adli Sicil Kaydı

3. Çalışma Bilgileri

4. Ek Dosyalar

5. Fotoğraf

6. İletişim Bilgileri

< Geri

Tercih Listesi

Seç	Seçilebilecek Pozisyonlar
<input checked="" type="radio"/>	Ankara Adli Yargı İlk Derece Mahkemesi Adalet Komisyonu
<input type="radio"/>	İstanbul Adli Yargı İlk Derece Mahkemesi Adalet Komisyonu
<input type="radio"/>	İstanbul Anadolu Adli Yargı İlk Derece Mahkemesi Adalet Komisyonu
<input type="radio"/>	İzmir Adli Yargı İlk Derece Mahkemesi Adalet Komisyonu

Ekle



20- 12. işlem adımında ÖSYM kayıtlarında yer alan mezuniyet bilgileriniz ilgili alanlara otomatik olarak doldurulur. Başvurunuzda kullanılmasını istediğiniz üniversiteyi seçtikten sonra “Yukarıda seçtiğim mezuniyet bilgilerim doğrudur.” seçeneğini işaretleyip “Kaydet” butonuna tıklayınız. Bu sayfada varsa daha önce mezun olduğunuz önlisans programları da listelenebilmektedir. Son mezun olduğunuz ön lisans veya lisans programını seçmeyi unutmayınız!



Adalet Bakanlığı
İş Başvurusu

Bu hizmet Adalet Bakanlığı İşbirliği ile e-Devlet Kapısı altyapısı üzerinden sunulmaktadır.

Bu işlem için yaklaşık 13 dakikanızı ayırmalısınız.

Bu işlem toplam 13 aşamalıdır. Şu anda 12. aşamadasınız.

1. Askerlik Bilgisi (Detay)
2. Adli Sicil Kaydı
3. Çalışma Bilgileri
4. Ek Dosyalar
5. Fotoğraf
6. İletişim Bilgileri (Adres)
7. Kimlik Bilgileri (Nüfusa)

< Geri

Öğrenim Bilgisi (Üniversite)

Üniversite Mezuniyet Bilgileriniz

Seç	Üniversite	Fakülte/MYO/YO/Enstitü	Program	Mezuniyet Tarihi
<input checked="" type="radio"/>	EGE ÜNİVERSİTESİ	MÜHENDİSLİK FAKÜLTESİ	BİLGİSAYAR MÜHENDİSLİĞİ	03/08/2004
<input type="radio"/>	ANKARA ÜNİVERSİTESİ	FEN BİLİMLERİ ENSTİTÜSÜ	BİLGİSAYAR MÜHENDİSLİĞİ (YL) (TEZSİZ)	03/03/2011

*Onay / Beyan

Yukarıda seçtiğim mezuniyet bilgilerim doğrudur.

Üniversite mezunuyum, yukarıdaki bilgiler hatalı veya eksik olduğu için mezuniyet bilgilerimi kendim beyan etmek istiyorum.

İptal Et Kaydet >

Öğrenim Bilgileri Görüntülenemiyor veya Hatalı ise;

Adalet Bakanlığı
İş Başvurusu

Bu hizmet Adalet Bakanlığı İşbirliği ile e-Devlet Kapısı altyapısı üzerinden sunulmaktadır.

Bu işlem için yaklaşık 13 dakikanızı ayırmalısınız.

Bu işlem toplam 13 aşamalıdır. Şu anda 12. aşamadasınız.

1. Askerlik Bilgisi (Detay)
2. Adli Sicil Kaydı
3. Çalışma Bilgileri
4. Ek Dosyalar
5. Fotoğraf
6. İletişim Bilgileri (Adres)
7. Kimlik Bilgileri (Nüfusa Kayıt Yeri)
8. KPSS Bilgisi
9. Lisans Mezuniyet Bilgisi
10. Mezun Hizmet

< Geri

Bu sayfadaki formu diplomanızı kontrol ederek doldurunuz.

Üniversite Mezuniyet Bilgileriniz

*Üniversiteyi Olduğunuz Yer:

Yurtiçi Yurtdışı

*Üniversite

Seçiniz

*Fakülte / MYO / YO / Enstitü

Seçiniz

*Program

Seçiniz

Mezun olduğum Fakülte / MYO / YO / Enstitü ve Programı listede göremedim.



21- 13. işlem adımımda başvuru esnasında beyanda bulunduğunuz tüm bilgilerinizin doğruluğunu kontrol ettikten sonra “Yukarıdaki bilgilerimin doğruluğunu kabul ediyorum.” seçeneğini işaretleyiniz ve ardından “Başvur” butonuna tıklayınız.



* Yukarıdaki bilgilerimin doğruluğunu kabul ediyorum.


Bu şartı kabul etmediğiniz takdirde işleme devam edemezsiniz.

Başvur >




22- Adalet Bakanlığı İş Başvurusu sayfasında yer alan Başvurularım kısmından başvuru durumunuzu kontrol ediniz.










Adalet Bakanlığı
İş Başvurusu

Bu hizmet Adalet Bakanlığı işbirliği ile e-Devlet Kapısı altyapısı üzerinden sunulmaktadır.





[Başvurularım](#)

✓ İşleminiz başarıyla gerçekleştirilmiştir. Bu hizmeti kullanarak Başvurularım sayfasından daha önce yaptığınız başvurularınızı görüntüleyebilirsiniz.



23- Başvurunuzu tamamladıktan sonra “Başvuru Bilgileri” butonuna tıklayarak doldurmuş olduğunuz bilgileri kontrol edebilirsiniz.

Başvurunuzda hata veya eksik olması durumunda başvuru süresi içerisinde “İptal Et” butonuna tıklayarak iptal edebilir ve yeniden başvuru yapabilirsiniz.



12345	Zabıt Kâtibi, Mübaşir, Güvenlik Görevlisi, Teknisyen, İşaret Dili Tercümanı, Şoför, Aşçı ve Hizmetli				Başvuru Tamamlandı	-	Başvuru Bilgileri	İptal Et
-------	------------------------------------------------------------------------------------------------------	--	--	--	--------------------	---	-------------------	----------

İptal edilen başvuru sonrası başvuru süresi içinde tekrar başvuru yapmak istemeniz halinde tüm adımları baştan uygulamanız gerekmektedir.

BAŞARILAR DİLERİZ

PERSONEL GENEL MÜDÜRLÜĞÜ



AdaletPgm
pgm.adalet.gov.tr

Taşra Atama ve Nakil Bürosu İçin İletişim Bilgisi:

0312 414 63 07 - 0312 414 62 50