



**ANKARA
BÖLGE ADLİYE MAHKEMESİ
CUMHURİYET BAŞSAVCILIĞI**



**TÜRKİYE
YÜZYILI**



TÜRKİYE CUMHURİYETİNİN YÜZÜNCÜ YILI



2016 BÖLGE ADLİYE
MAHKEMELERİ
2023 FAALİYET RAPORU



**ANKARA BÖLGE ADLİYE MAHKEMESİ
CUMHURİYET BAŞSAVCILIĞI**

Bu yayının 5846 Sayılı Fikir ve Sanat Eserleri Kanunu'na göre her hakkı Ankara Bölge Adliye Mahkemesi Cumhuriyet Başsavcılığına aittir. Gerçek ve tüzel kişiler tarafından izinsiz çoğaltılamaz ve dağıtılamaz. Kaynak gösterilmeden alıntı yapılamaz.

Bu kitabın basım işlemleri Ankara Bölge Adliye Mahkemesi Cumhuriyet Başsavcılığı tarafından yapılmıştır.

UYAP'tan alınan verilerle oluşturulan iş yükü tablolarında yer alan dosya devirleri arasında sistem güncellemelerinden ve yeni açılan birimlere ait dosyaların devredildiği birimlerce yeni gelen dosya olarak kaydedilmesinden kaynaklı tutarsızlıklar olduğu görülmüştür. Bölge Adliye Mahkemelerinin iş cetvelleri hazırlanırken yeni kurulan dairelere aktarılan dosyalar daha önceden kayıtlı bulunduğu için yeni gelen iş olarak hesaba alınmayarak Bölge Adliye Mahkemelerine gelen dosya sayısının mükerrer olarak gösterilmesinin önüne geçilmiştir.

Bu kitap tüm Bölge Adliye Mahkemeleri ve dairelerle yapılan yazışmalarla, Adalet Bakanlığı Adli Sicil ve İstatistik Genel Müdürlüğü, Bilgi İşlem Genel Müdürlüğü ve Yargıtay Başkanlığı istatistiki verilerinden faydalanılarak derlenmiştir.

T.C. Ankara Bölge Adliye Mahkemesi

İnternet: <http://ankarabam.adalet.gov.tr>

Mustafa Kemal Mah. İsmail Karakaya Cad. No: 34 Söğütözü-Çankaya/ANKARA

Tel : 0312 218 70 00

Faks : 0312 219 68 73



YAYIN DANIŐMA KURULU

Hüseyin ÇINAR

Cumhuriyet Başsavcısı

Dr. Cengiz ÜNSAL

Cumhuriyet Savcısı (İdari)

YAYIN PLANLAMA VE DENETİM

Güliz ÇAĞLAR SAYGILI

Yazı İşleri Müdürü

YAYIN TASARIM, TABLO VE RAPORLAMA

İlyas SANCAR

Zabıt Kâtibi



SUNUŐ

Bölge Adliye Mahkemeleri, 2004 yılında çıkarılan 07/10/2004 tarih ve 25606 sayılı Resmi Gazete yayımlanan 5235 sayılı Adli Yargı İlk Derece Mahkemeleri ile Bölge Adliye Mahkemelerinin Kuruluş, Görev ve Yetkileri Hakkında Kanunla düzenlenmiştir. Bu Kanunun 25 inci maddesinde Bölge Adliye Mahkemelerinin, bölgelerin coğrafi durumları ve iş yoğunluğu göz önünde bulundurularak belirlenen yerlerde, Hâkimler ve Savcılar Kurulu'nun olumlu görüşü alınarak Adalet Bakanlığı'nca kurulacağı düzenlenmiştir. Kurulan Bölge Adliye Mahkemelerinin yargı çevrelerinin belirlenmesine, değiştirilmesine veya bu mahkemelerin kaldırılmasına ise Adalet Bakanlığının önerisi üzerine HSK tarafından karar verileceği belirtilmiştir.

Hâkimler ve Savcılar Kurulu Genel Kurulunun 29/02/2016 tarihli ve 53 sayılı kararı ile söz konusu mahkemeler 20/07/2016 tarihi itibarıyla Ankara, Antalya, Erzurum, Gaziantep, İstanbul, İzmir, Samsun olmak üzere toplam 7 bölgede faaliyete geçmiş, bunlara ilaveten Adana, Bursa, Diyarbakır, Kayseri, Konya, Sakarya, Trabzon ve Van Bölge Adliye Mahkemelerinin açılmasıyla toplam 15 bölgede faaliyete geçmiştir. 10/06/2022 tarihinde Tekirdağ, Denizli ve Malatya Bölge Adliye Mahkemeleri kurulmasına karar verilmiş olup henüz faaliyete geçmemişlerdir.

Hazırlanmış olan bu kitap Bölge Adliye Mahkemelerinin kuruluşundan itibaren iş durumu ve işleyiői, Yargıtay Başkanlığının iş durumuna etkisi ile birlikte değerlendirilerek ilgililerin faydalanması amacıyla sunulmuştur.

Bölge Adliye Mahkemelerinin yargı alanında farkındalığın artırılmasında öncü rol üstlenen bu çalışmanın kullanıcılara faydalı olmasını temenni eder, yayının hazırlanmasında emeği geçenleri tebrik ederim.

Hüseyin ÇINAR
Ankara Bölge Adliye Mahkemesi
Cumhuriyet Başsavcısı

İÇİNDEKİLER

Bölge Adliye Mahkemeleri Ceza ve Hukuk Daireleri 2016-2023 Yılları Arası Toplam İş Durumu	13
Bölge Adliye Mahkemeleri Ceza ve Hukuk Daireleri 2023 Yılı Toplam İş Durumu	14
Bölge Adliye Mahkemeleri Ceza ve Hukuk Daireleri Toplam İş Cetveli	15
Bölge Adliye Mahkemeleri 2016-2023 Gelen-Çıkan Dosya Grafiği	17
Bölge Adliye Mahkemeleri Ceza Daireleri İş Durumu	18
Bölge Adliye Mahkemeleri Hukuk Daireleri İş Durumu	19
Tüm Bölge Adliye Mahkemeleri Ceza Daireleri 2023 Yılı İş Durumu	20
Tüm Bölge Adliye Mahkemeleri Hukuk Daireleri 2023 Yılı İş Durumu	21
Bölge Adliye Mahkemeleri Ceza Daireleri 2016-2023 Temyiz İş Durumu	22
Bölge Adliye Mahkemeleri Hukuk Daireleri 2016-2023 Temyiz İş Durumu	23
Bölge Adliye Mahkemeleri İtiraz (308/A) 2023 Yılı İş Cetveli	24
Ankara Bölge Adliye Mahkemesi 2023 Yılı İtiraz İş Cetveli (CMK 308/A)	25
Erzurum Bölge Adliye Mahkemesi 2023 Yılı İtiraz İş Cetveli (CMK 308/A)	26
Adana Bölge Adliye Mahkemesi 2023 Yılı İtiraz İş Cetveli (CMK 308/A)	27
İzmir Bölge Adliye Mahkemesi 2023 Yılı İtiraz İş Cetveli (CMK 308/A)	28
Gaziantep Bölge Adliye Mahkemesi 2023 Yılı İtiraz İş Cetveli (CMK 308/A)	29
Sakarya Bölge Adliye Mahkemesi 2023 Yılı İtiraz İş Cetveli (CMK 308/A)	30
Konya Bölge Adliye Mahkemesi 2023 Yılı İtiraz İş Cetveli (CMK 308/A)	31
İstanbul Bölge Adliye Mahkemesi 2023 Yılı İtiraz İş Cetveli (CMK 308/A)	32
Bursa Bölge Adliye Mahkemesi 2023 Yılı İtiraz İş Cetveli (CMK 308/A)	33
Diyarbakır Bölge Adliye Mahkemesi 2023 Yılı İtiraz İş Cetveli (CMK 308/A)	34
Kayseri Bölge Adliye Mahkemesi 2023 Yılı İtiraz İş Cetveli (CMK 308/A)	35
Antalya Bölge Adliye Mahkemesi 2023 Yılı İtiraz İş Cetveli (CMK 308/A)	36
Trabzon Bölge Adliye Mahkemesi 2023 Yılı İtiraz İş Cetveli (CMK 308/A)	37
Van Bölge Adliye Mahkemesi 2023 Yılı İtiraz İş Cetveli (CMK 308/A)	38
Samsun Bölge Adliye Mahkemesi 2023 Yılı İtiraz İş Cetveli (CMK 308/A)	39
Ankara Bölge Adliye Mahkemesi Ceza ve Hukuk Daireleri 2016-2023 Toplam İş Durumu	43
Ankara Bölge Adliye Mahkemesi Ceza ve Hukuk Daireleri 2023 Yılı Toplam İş Durumu	44

İÇİNDEKİLER

Ankara Bölge Adliye Mahkemesi Ceza ve Hukuk Daireleri Toplam İş Cetveli	45
Ankara Bölge Adliye Mahkemesi 2016-2023 Gelen-Çıkan Dosya Grafiği	47
Ankara Bölge Adliye Mahkemesi Ceza Daireleri İş Durumu	48
Ankara Bölge Adliye Mahkemesi Hukuk Daireleri İş Durumu	49
Ankara Bölge Adliye Mahkemesi Ceza Daireleri 2016 Yılı İş Durumu	50
Ankara Bölge Adliye Mahkemesi Hukuk Daireleri 2016 Yılı İş Durumu	51
Ankara Bölge Adliye Mahkemesi Ceza Daireleri 2017 Yılı İş Durumu	52
Ankara Bölge Adliye Mahkemesi Hukuk Daireleri 2017 Yılı İş Durumu	53
Ankara Bölge Adliye Mahkemesi Ceza Daireleri 2018 Yılı İş Durumu	54
Ankara Bölge Adliye Mahkemesi Hukuk Daireleri 2018 Yılı İş Durumu	55
Ankara Bölge Adliye Mahkemesi Ceza Daireleri 2019 Yılı İş Durumu	56
Ankara Bölge Adliye Mahkemesi Hukuk Daireleri 2019 Yılı İş Durumu	57
Ankara Bölge Adliye Mahkemesi Ceza Daireleri 2020 Yılı İş Durumu	58
Ankara Bölge Adliye Mahkemesi Hukuk Daireleri 2020 Yılı İş Durumu	59
Ankara Bölge Adliye Mahkemesi Ceza Daireleri 2021 Yılı İş Durumu	60
Ankara Bölge Adliye Mahkemesi Hukuk Daireleri 2021 Yılı İş Durumu	61
Ankara Bölge Adliye Mahkemesi Ceza Daireleri 2022 Yılı İş Durumu	62
Ankara Bölge Adliye Mahkemesi Hukuk Daireleri 2022 Yılı İş Durumu	63
Ankara Bölge Adliye Mahkemesi Ceza Daireleri 2023 Yılı İş Durumu	64
Ankara Bölge Adliye Mahkemesi Hukuk Daireleri 2023 Yılı İş Durumu	65
Ankara Bölge Adliye Mahkemesi 2023 Yılında En Fazla ve En Az Gelen Dosyası Bulunanlar	66
Ankara Bölge Adliye Mahkemesi 2017-2023 İtiraz İş Cetveli (CMK 308/A)	67
Ankara Bölge Adliye Mahkemesi 2017 Yılı İtiraz İş Cetveli (CMK 308/A)	68
Ankara Bölge Adliye Mahkemesi 2018 Yılı İtiraz İş Cetveli (CMK 308/A)	69
Ankara Bölge Adliye Mahkemesi 2019 Yılı İtiraz İş Cetveli (CMK 308/A)	70
Ankara Bölge Adliye Mahkemesi 2020 Yılı İtiraz İş Cetveli (CMK 308/A)	71
Ankara Bölge Adliye Mahkemesi 2021 Yılı İtiraz İş Cetveli (CMK 308/A)	72
Ankara Bölge Adliye Mahkemesi 2022 Yılı İtiraz İş Cetveli (CMK 308/A)	73

İÇİNDEKİLER

Ankara Bölge Adliye Mahkemesi 2023 Yılı İtiraz İş Cetveli (CMK 308/A)	74
Ankara Bölge Adliye Mahkemesi Soruşturma İş Cetveli ve Kapalı Dosya Beyanları	75
Ankara Bölge Adliye Mahkemesi İhbar Dosyası ve Karar Nitelikleri	76
Ankara Bölge Adliye Mahkemesi Kabahat İş Cetveli	77
Ankara Bölge Adliye Mahkemesi Ceza Daireleri 2016-2023 Temyiz Mahiyet Cetveli	78
Ankara Bölge Adliye Mahkemesi Hukuk Daireleri 2016-2023 Temyiz Mahiyet Cetveli	79
Dairelere Göre İhtiyaç Analizi 1. ve 2. Ceza Daireleri	80
Dairelere Göre İhtiyaç Analizi 3.,18. ve 24. Ceza Daireleri	81
Dairelere Göre İhtiyaç Analizi 4. ve 22. Ceza Daireleri	82
Dairelere Göre İhtiyaç Analizi 5. Ceza Dairesi	83
Dairelere Göre İhtiyaç Analizi 6. ve 20. Ceza Daireleri	84
Dairelere Göre İhtiyaç Analizi 7. Ceza Dairesi	85
Dairelere Göre İhtiyaç Analizi 8. Ceza Dairesi	86
Dairelere Göre İhtiyaç Analizi 9. ve 23. Ceza Daireleri	87
Dairelere Göre İhtiyaç Analizi 10.,11.,19.,21. ve 25. Ceza Daireleri	88
Dairelere Göre İhtiyaç Analizi 12. ve 26. Ceza Daireleri	89
Dairelere Göre İhtiyaç Analizi 13., 14. ve 15. Ceza Daireleri	90
Dairelere Göre İhtiyaç Analizi 16. Ceza Dairesi	91
Dairelere Göre İhtiyaç Analizi 17. ve 27. Ceza Daireleri	92
Dairelere Göre İhtiyaç Analizi 1., 2. ve 28. Hukuk Daireleri	93
Dairelere Göre İhtiyaç Analizi 3. Hukuk Dairesi	94
Dairelere Göre İhtiyaç Analizi 4. ve 36. Hukuk Daireleri	95
Dairelere Göre İhtiyaç Analizi 5.,6.,7.,8.,9.,29.,30.,33. ve 34. Hukuk Daireleri	96
Dairelere Göre İhtiyaç Analizi 10. ve 11. Hukuk Daireleri	97
Dairelere Göre İhtiyaç Analizi 12. Hukuk Dairesi	98
Dairelere Göre İhtiyaç Analizi 13. Hukuk Dairesi	99
Dairelere Göre İhtiyaç Analizi 14. Hukuk Dairesi	100
Dairelere Göre İhtiyaç Analizi 15. ve 37. Hukuk Daireleri	101

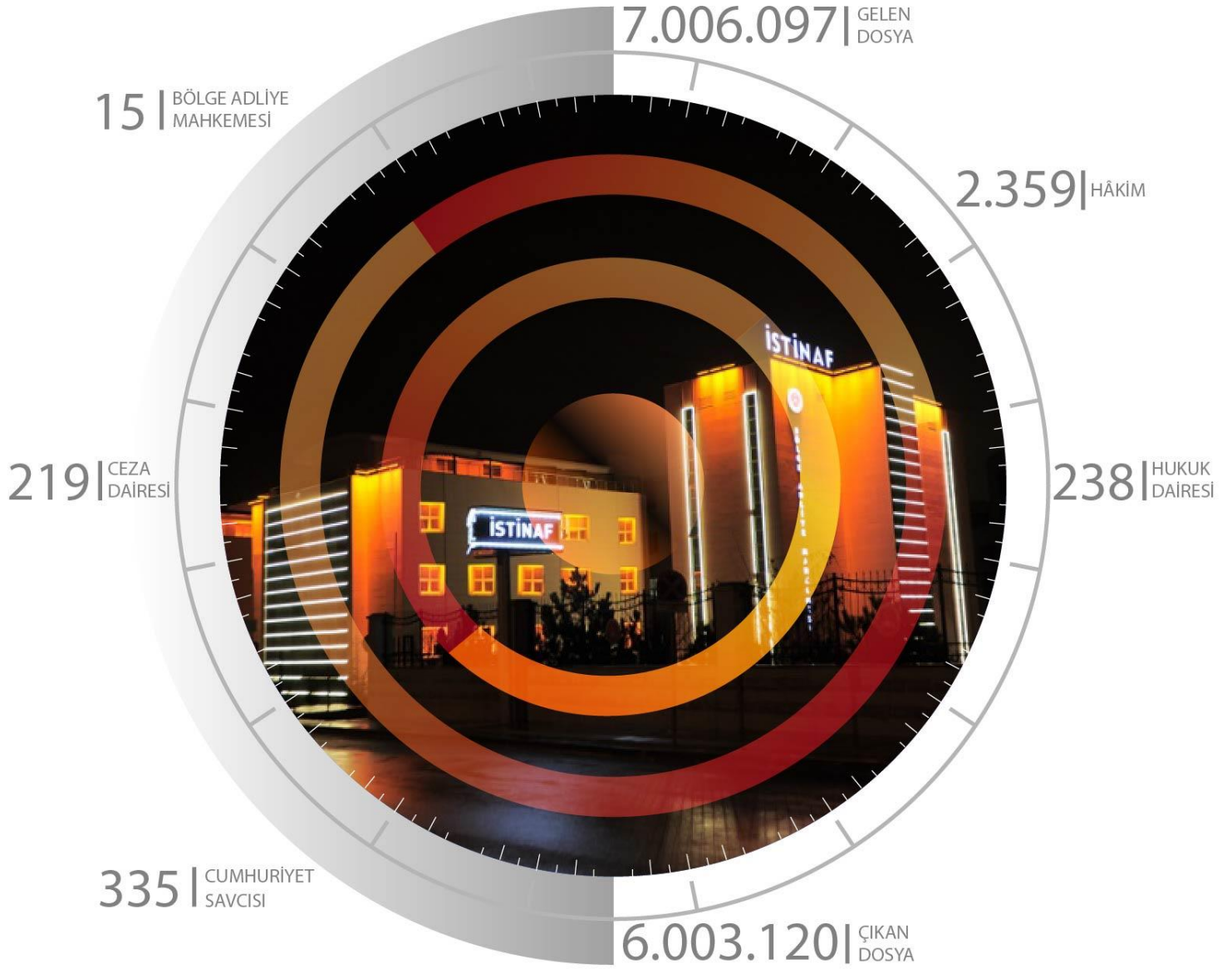
İÇİNDEKİLER

Dairelere Göre İhtiyaç Analizi 16. Hukuk Dairesi	102
Dairelere Göre İhtiyaç Analizi 17. Hukuk Dairesi	103
Dairelere Göre İhtiyaç Analizi 18., 19. ve 32. Hukuk Daireleri	104
Dairelere Göre İhtiyaç Analizi 20. Hukuk Dairesi	105
Dairelere Göre İhtiyaç Analizi 21. Hukuk Dairesi	106
Dairelere Göre İhtiyaç Analizi 22. Hukuk Dairesi	107
Dairelere Göre İhtiyaç Analizi 23. Hukuk Dairesi	108
Dairelere Göre İhtiyaç Analizi 24. Hukuk Dairesi	109
Dairelere Göre İhtiyaç Analizi 25. Hukuk Dairesi	110
Dairelere Göre İhtiyaç Analizi 26. ve 35. Hukuk Daireleri	111
Dairelere Göre İhtiyaç Analizi 27. ve 31. Hukuk Daireleri	112
Yargıtay İş Durumu (31.12.2023 Tarihi İtibarıyla Derdest Dosya Sayıları)	114
Yargıtay Cumhuriyet Başsavcılığı	115
Yargıtay Ceza Daireleri	116
Yargıtay Hukuk Daireleri	117
Yargıtay Ceza Genel Kurulu	118
Yargıtay Hukuk Genel Kurulu	119
Yargıtay Cumhuriyet Başsavcılığı 2014-2023 İtiraz İş Cetveli	120
2013 Yargıtay İş Yüğü Durumu (Genel Kurul Dahil)	121
2014 Yargıtay İş Yüğü Durumu (Genel Kurul Dahil)	122
2015 Yargıtay İş Yüğü Durumu (Genel Kurul Dahil)	123
2016 Yargıtay İş Yüğü Durumu (Genel Kurul Dahil)	124
2017 Yargıtay İş Yüğü Durumu (Genel Kurul Dahil)	125
2018 Yargıtay İş Yüğü Durumu (Genel Kurul Dahil)	126
2019 Yargıtay İş Yüğü Durumu (Genel Kurul Dahil)	127
2020 Yargıtay İş Yüğü Durumu (Genel Kurul Dahil)	128
2021 Yargıtay İş Yüğü Durumu (Genel Kurul Dahil)	129
2022 Yargıtay İş Yüğü Durumu (Genel Kurul Dahil)	130
2023 Yargıtay İş Yüğü Durumu (Genel Kurul Dahil)	131

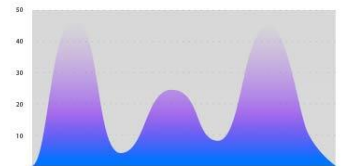
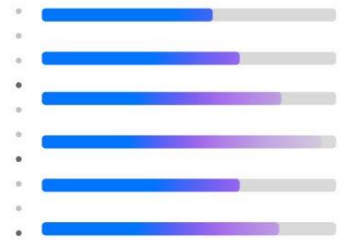




ANKARA BÖLGE ADLİYE MAHKEMESİ CUMHURİYET BAŞSAVCILIĞI



2016 | BÖLGE ADLİYE
2023 | MAHKEMELERİ





BÖLGE ADLİYE MAHKEMELERİ
CEZA VE HUKUK DAİRELERİ 2016-2023 YILLARI ARASI TOPLAM İŞ DURUMU

DAİRELER	GELEN	ÇIKAN	DERDEST	ÇIKAN EVRAK YÜZDESİ %
CEZA DAİRELERİ	3.560.196	3.173.021	387.175	89
HUKUK DAİRELERİ	3.445.901	2.830.099	615.802	82
GENEL TOPLAM	7.006.097	6.003.120	1.002.977	86

Yukarıdaki tabloda; Tüm Bölge Adliye Mahkemelerinin 8 yıllık performansı yer almaktadır. Bu tablodan anlaşılacağı üzere, Bölge Adliye Mahkemelerine 31/12/2023 tarihi itibarıyla toplam 7.006.097 dosya gelmiş olup bunun 6.003.120 adedi karara bağlanmıştır. Gelen dosyaların %86'sının sonuçlandırılmış olduğu görülmektedir. Şu an faaliyette bulunan 15 Bölge Adliye Mahkemesinden sadece 7 tanesinin 2016 yılından itibaren görev yaptığı dikkate alındığında bu oranın 2023 yılı için iyi bir oran olduğu, ilerleyen yıllarda daha da artacağı bir sonraki tablodan da anlaşılmaktadır.

Bölge Adliye Mahkemeleri faaliyete geçirilmemiş olsaydı mahkemelere gelen 7.006.097 dosya doğrudan Yargıtay'a gidecekti ve Yargıtay'ın eski dosyaları yeni bitirdiği dikkate alındığında büyük bir çoğunluğunun sıralarını bekleyen dosya konumunda olacağı görülmektedir.

BÖLGE ADLİYE MAHKEMELERİ
CEZA VE HUKUK DAİRELERİ 2023 YILI TOPLAM İŞ DURUMU

DAİRELER	DEVİR	GELEN	TOPLAM	ÇIKAN	DERDEST	ÇIKAN EVRAK YÜZDESİ %
CEZA DAİRELERİ	366.244	612.308	978.552	591.377	387.175	97
HUKUK DAİRELERİ	555.438	610.609	1.166.047	550.245	615.802	90
GENEL TOPLAM	921.682	1.222.917	2.144.599	1.141.622	1.002.977	93

Bu tablodan da anlaşılacağı üzere; Bölge Adliye Mahkemelerine 2023 yılı içerisinde gelen toplam dosya sayısı 1.222.917 olup, bunlardan 1.141.622'si karara bağlanmıştır. Gelen dosyaların %93'ünün sonuçlandırıldığı görülmektedir. Tablo, 2023 yılı itibariyle Bölge Adliye Mahkemelerinin gelen dosyasına yakın iş çıkarabildiklerini göstermektedir.

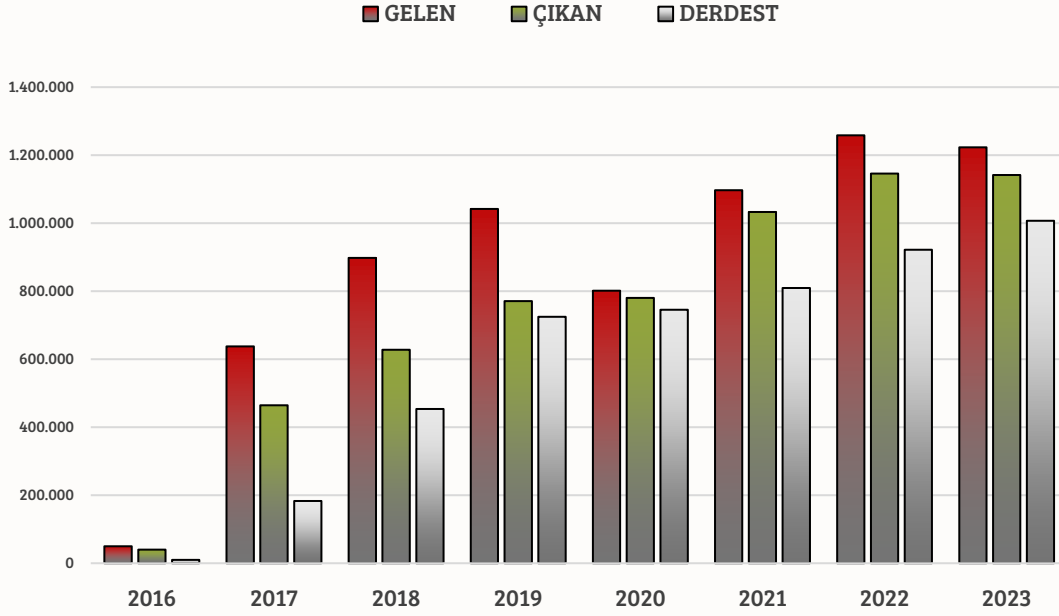
BÖLGE ADLİYE MAHKEMELERİ CEZA ve HUKUK DAİRELERİ TOPLAM İŞ CETVELİ						
YILI	DEVİR	GELEN	TOPLAM	ÇIKAN	DERDEST	YÜZDE %
2016	0	49.708	49.708	39.982	9.726	80
2017	9.726	637.538	647.264	464.227	183.037	73
2018	183.037	897.949	1.080.986	627.426	453.560	70
2019	453.560	1.041.655	1.495.215	770.677	724.538	74
2020	724.538	801.100	1.525.638	780.222	745.416	97
2021	745.416	1.096.864	1.842.280	1.032.899	809.381	94
2022	809.381	1.258.366	2.067.747	1.146.065	921.682	91
2023	921.682	1.222.917	2.144.599	1.141.622	1.002.977	93

BÖLGE ADLİYE MAHKEMELERİ CEZA DAİRELERİ İŞ CETVELİ						
YILI	DEVİR	GELEN	TOPLAM	ÇIKAN	DERDEST	YÜZDE %
2016	0	31.590	31.590	25.744	5.846	81
2017	5.846	312.222	318.068	248.355	69.713	80
2018	69.713	466.865	536.578	323.443	213.135	69
2019	213.135	561.532	774.667	402.690	371.977	72
2020	371.977	419.786	791.763	428.306	363.457	102
2021	363.457	540.418	903.875	552.429	351.446	102
2022	351.446	615.475	966.921	600.677	366.244	98
2023	366.244	612.308	978.552	591.377	387.175	97

BÖLGE ADLİYE MAHKEMELERİ HUKUK DAİRELERİ İŞ CETVELİ						
YILI	DEVİR	GELEN	TOPLAM	ÇIKAN	DERDEST	YÜZDE %
2016	0	18.118	18.118	14.238	3.880	79
2017	3.880	325.316	329.196	215.872	113.324	66
2018	113.324	431.084	544.408	303.983	240.425	71
2019	240.425	480.123	720.548	367.987	352.561	77
2020	352.561	381.314	733.875	351.916	381.959	92
2021	381.959	556.446	938.405	480.470	457.935	86
2022	457.935	642.891	1.100.826	545.388	555.438	85
2023	555.438	610.609	1.166.047	550.245	615.802	90



**ANKARA BÖLGE ADLİYE MAHKEMESİ
CUMHURİYET BAŞSAVCILIĞI**



Bir önceki tabloda ve yukarıda yer alan grafikten de anlaşılacağı üzere; Bölge Adliye Mahkemelerine gelen iş miktarının 2018 yılında bir önceki yıla göre % 40 oranında arttığı, 2019 yılında ise % 15 oranında bir iş artışının olduğu görülmektedir. 2020 yılında pandemi nedeniyle uygulanan kısıtlamalar sonucunda gelen iş miktarında bariz bir azalmanın olduğu görülmektedir. 2022 yılında Tüm Bölge Adliye Mahkemelerine gelen dosya sayısının 2021 yılına oranla %15 arttığı, çıkan dosya sayısında ise %11 oranında bir artış olduğu, 2023 yılında ise gelen ve çıkan dosya sayılarında hemen hemen bir önceki yıla göre değişiklik olmadığı gözlemlenmiştir.

Bir önceki tablo ve yukarıdaki grafikten de görüleceği üzere; yıllar itibariyle gelen işte artış olmasına rağmen 2017, 2018 ve 2019 yıllarında, faaliyete geçirilen Bölge Adliye Mahkemeleri ile birlikte çıkan iş oranında da artış sağlanmış ve birikim olmasının önüne geçilmiştir. Bu bağlamda; tüm Bölge Adliye Mahkemelerinin faaliyette olduğu 2020, 2021, 2022 ve 2023 yıllarındaki iş bitirme oranlarında artış dikkat çekmektedir. 2024 ve takip eden yıllarda bu oranın daha da artarak devam edeceği değerlendirilmektedir.

BÖLGE ADLİYE MAHKEMELERİ CEZA DAİRELERİ İŞ DURUMU										
BAMLAR	2016+17 18+19+20		2021		2022		2023		2024	YÜZDE %
	GELEN	ÇIKAN	GELEN	ÇIKAN	GELEN	ÇIKAN	GELEN	ÇIKAN	DEVİR	
KONYA	42.664	39.968	21.282	20.721	23.468	23.234	24.073	23.433	4.131	96
İZMİR	248.748	212.561	69.329	73.215	81.702	86.605	85.298	91.193	21.503	96
ANTALYA	141.758	131.216	38.190	38.716	40.106	38.488	40.397	38.267	13.764	95
TRABZON	8.025	6.781	8.666	7.317	9.958	10.148	9.880	10.257	2.026	94
ANKARA	259.531	193.347	53.594	69.478	58.778	68.391	61.365	66.770	35.282	92
SAMSUN	92.278	77.520	23.628	23.944	25.750	24.861	24.192	23.867	15.656	91
KAYSERİ	16.992	13.861	18.892	17.814	21.815	21.233	23.463	20.513	7.741	90
ERZURUM	78.992	56.157	14.703	19.123	18.039	19.480	17.342	21.565	12.751	90
İSTANBUL	393.211	317.772	111.234	118.048	119.236	120.286	122.867	110.753	79.689	89
SAKARYA	43.659	37.361	23.768	21.655	25.362	23.222	26.206	23.639	13.118	89
GAZİANTEP	207.002	161.828	40.513	39.595	48.922	47.091	37.554	42.084	43.393	87
ADANA	130.554	91.743	42.624	41.662	50.862	42.558	43.496	41.654	49.919	81
BURSA	96.701	66.829	40.535	32.928	46.665	39.653	52.278	45.999	50.770	79
DİYARBAKIR	23.276	15.067	24.925	20.630	31.876	26.771	32.020	25.052	24.577	78
VAN	8.604	6.527	8.535	7.583	12.936	8.656	11.877	6.331	12.855	69
TOPLAM	1.791.995	1.428.538	540.418	552.429	615.475	600.677	612.308	591.377	387.175	89

BÖLGE ADLİYE MAHKEMELERİ HUKUK DAİRELERİ İŞ DURUMU

BAMLAR	2016+17 18+19+20		2021		2022		2023		2024	YÜZDE %
	GELEN	ÇIKAN	GELEN	ÇIKAN	GELEN	ÇIKAN	GELEN	ÇIKAN	DEVİR	
SAMSUN	83.822	80.350	20.844	20.273	23.599	20.090	22.385	21.035	8.902	94
GAZİANTEP	149.758	116.185	33.609	35.040	37.201	37.483	24.722	28.239	28.343	88
ANKARA	313.061	246.820	80.198	80.490	98.468	92.521	96.951	99.256	69.591	88
ERZURUM	53.506	39.180	10.043	11.095	11.614	13.085	10.579	11.760	10.622	88
ANTALYA	99.285	89.461	34.275	28.501	38.114	31.691	36.910	30.875	28.056	87
KONYA	31.401	23.825	20.138	17.384	24.009	22.136	23.472	21.788	13.887	86
KAYSERİ	10.747	8.497	15.043	12.979	19.448	15.918	17.705	15.156	10.393	83
İZMİR	187.240	140.639	59.558	50.056	68.474	58.657	69.474	61.421	73.973	81
TRABZON	6.032	5.681	10.750	8.439	12.722	9.695	13.241	9.934	8.996	79
BURSA	83.774	60.058	34.053	27.273	39.980	33.523	40.878	35.934	41.897	79
SAKARYA	40.632	28.359	24.763	20.050	29.486	25.145	30.425	25.006	26.746	79
VAN	4.809	3.310	7.447	5.618	10.471	8.103	8.763	7.737	6.722	79
İSTANBUL	480.163	353.433	150.426	123.724	163.651	130.483	161.724	139.493	208.831	78
ADANA	78.170	49.658	33.453	25.186	41.211	29.842	31.128	27.014	52.262	72
DİYARBAKIR	13.555	8.540	21.846	14.362	24.443	17.016	22.252	15.597	26.581	68
TOPLAM	1.635.955	1.253.996	556.446	480.470	642.891	545.388	610.609	550.245	615.802	82

TÜM BÖLGE ADLİYE MAHKEMELERİ CEZA DAİRELERİ 2023 YILI İŞ DURUMU

BAMLAR	DEVİR	GELEN	TOPLAM	ÇIKAN	DERDEST	YÜZDE %
ERZURUM	16.974	17.342	34.316	21.565	12.751	124
GAZİANTEP	47.923	37.554	85.477	42.084	43.393	112
ANKARA	40.687	61.365	102.052	66.770	35.282	109
İZMİR	27.398	85.298	112.696	91.193	21.503	107
TRABZON	2.403	9.880	12.283	10.257	2.026	104
SAMSUN	15.331	24.192	39.523	23.867	15.656	99
KONYA	3.491	24.073	27.564	23.433	4.131	97
ADANA	48.077	43.496	91.573	41.654	49.919	96
ANTALYA	11.634	40.397	52.031	38.267	13.764	95
SAKARYA	10.551	26.206	36.757	23.639	13.118	90
İSTANBUL	67.575	122.867	190.442	110.753	79.689	90
BURSA	44.491	52.278	96.769	45.999	50.770	88
KAYSERİ	4.791	23.463	28.254	20.513	7.741	87
DİYARBAKIR	17.609	32.020	49.629	25.052	24.577	78
VAN	7.309	11.877	19.186	6.331	12.855	53
TOPLAM	366.244	612.308	978.552	591.377	387.175	97

Adana, Gaziantep, Kayseri ve Samsun Bölge Adliye Mahkemelerinde yeni kurulan ceza dairelerine aktarılan dosyalar belirtilen Bölge Adliye Mahkemelerinde önceden var olan dosyalar olması sebebiyle mükerrer sayım olmaması açısından gelen iş miktarından düşülerek tablolar oluşturulmuştur.

Ankara, Erzurum, İzmir, Gaziantep ve Trabzon Bölge Adliye Mahkemeleri Ceza Dairelerine 2023 yılı içerisinde gelen iş miktarından daha fazla dosya karara bağlanarak derdest dosya sayısının da azaltıldığı tablodan anlaşılmaktadır.

TÜM BÖLGE ADLİYE MAHKEMELERİ HUKUK DAİRELERİ 2023 YILI İŞ DURUMU

BAMLAR	DEVİR	GELEN	TOPLAM	ÇIKAN	DERDEST	YÜZDE %
GAZİANTEP	31.860	24.722	56.582	28.239	28.343	114
ERZURUM	11.803	10.579	22.382	11.760	10.622	111
ANKARA	71.896	96.951	168.847	99.256	69.591	102
SAMSUN	7.552	22.385	29.937	21.035	8.902	94
KONYA	12.203	23.472	35.675	21.788	13.887	93
İZMİR	65.920	69.474	135.394	61.421	73.973	88
VAN	5.696	8.763	14.459	7.737	6.722	88
BURSA	36.953	40.878	77.831	35.934	41.897	88
ADANA	48.148	31.128	79.276	27.014	52.262	87
İSTANBUL	186.600	161.724	348.324	139.493	208.831	86
KAYSERİ	7.844	17.705	25.549	15.156	10.393	86
ANTALYA	22.021	36.910	58.931	30.875	28.056	84
SAKARYA	21.327	30.425	51.752	25.006	26.746	82
TRABZON	5.689	13.241	18.930	9.934	8.996	75
DİYARBAKIR	19.926	22.252	42.178	15.597	26.581	70
TOPLAM	555.438	610.609	1.166.047	550.245	615.802	90

Adana, Ankara, Bursa, Gaziantep, İstanbul, İzmir ve Kayseri Bölge Adliye Mahkemelerinde yeni kurulan hukuk dairelerine aktarılan dosyalar belirtilen Bölge Adliye Mahkemelerinde önceden var olan dosyalar olması sebebiyle mükerrer sayım olmaması açısından gelen iş miktarından düşülerek tablolar oluşturulmuştur.

Ankara, Erzurum ve Gaziantep Bölge Adliye Mahkemeleri Hukuk Dairelerine 2023 yılı içerisinde gelen iş miktarından daha fazla dosya karara bağlanarak derdest dosya sayısının da azaltıldığı tablodan anlaşılmaktadır.

BÖLGE ADLİYE MAHKEMELERİ CEZA DAİRELERİ 2016-2023 TEMYİZ İŞ DURUMU

BAMLAR	TEMYİZ KABİL DOSYA SAYISI	TEMYİZ EDİLEN	TEMYİZDEN DÖNEN KARAR SAYISI	TEMYİZDEN DÖNEN							
				ONAMA	BOZMA	K.ONAMA K.BOZMA	GÖNDERME	GERİ ÇEVİRME	RED	DİĞER	ONAMA ORANI
ANKARA	70.612	59.652	25.045	9.802	3.597	679	3.502	774	5.864	827	86
KAYSERİ	10.829	8.740	2.439	1.006	339	70	307	71	495	151	86
VAN	5.199	4.748	1.280	343	186	29	187	21	402	112	85
DIYARBAKIR	13.556	9.816	2.593	903	397	96	435	71	448	243	85
ADANA	30.001	22.250	10.992	3762	1735	341	1502	280	2535	837	84
SAKARYA	17.338	13.315	4.228	1.557	698	101	601	106	960	205	83
İSTANBUL	84.918	65.519	32.658	10.541	5.531	699	4.188	1.230	8.340	2.129	83
BURSA	27.327	19.429	8.560	3.746	1.464	215	1.147	230	1.449	309	83
İZMİR	67.083	52.180	21.277	8.965	3.670	408	2.433	581	4.496	724	83
KONYA	17.605	13.917	5.224	1951	908	105	712	125	1157	266	83
ANTALYA	39.165	29.499	14.284	5.051	2555	357	2142	510	3199	470	82
GAZİANTEP	45.855	35.833	19.615	8.026	3555	579	2271	574	3828	782	82
TRABZON	4.898	3.818	779	328	142	20	101	23	125	40	82
ERZURUM	17.751	16.081	8217	3617	1622	239	988	183	1314	254	80
SAMSUN	23.226	19.343	10475	4688	2095	302	1208	315	1624	243	80
TOPLAM	475.363	374.144	167.666	64.286	28.494	4.240	21.724	5.094	36.236	7.592	83

Bölge Adliye Mahkemeleri Temyiz durumları mahallinden alınan bilgiler ve Yargıtay Başkanlığı ile Adalet Bakanlığı Bilgi İşlem Genel Müdürlüğünden alınan veriler doğrultusunda hazırlanmıştır.

Onama Oranları; Temyizden Dönen Bozma sayısının Temyizden Dönen Karar sayısına oranının yüzdesi $[100 - (Bozma * 100 / Temyizden Dönen Karar Sayısı)]$ kullanılarak hesaplanmıştır. Kısmî onamalar ve düzelterek onamalar hesap yapılırken onama olarak kabul edilmiştir.

BÖLGE ADLİYE MAHKEMELERİ HUKUK DAİRELERİ 2016-2023 TEMYİZ İŞ DURUMU

BAMLAR	TEMYİZİ KABİL DOSYA SAYISI	TEMYİZ EDİLEN	TEMYİZDEN DÖNEN KARAR SAYISI	TEMYİZDEN DÖNEN							
				ONAMA	BOZMA	K. ONAMA K. BOZMA	GÖNDERME	GERİ ÇEVİRME	RED	DİĞER	ONAMA ORANI
VAN	4.254	3.062	2.812	1.953	277	0	343	79	141	19	90
ANKARA	105.753	78.958	44.542	29.871	5.009	32	5.279	1.115	3.061	175	89
İZMİR	46.573	31.511	24.912	15.866	2.802	18	3.965	610	1.558	93	89
DİYARBAKIR	8.566	5.879	5.136	3.608	575	3	507	203	226	14	89
KONYA	16.782	12.027	10.858	7.353	1279	6	1302	299	542	77	88
ERZURUM	9.610	6.032	9.050	5.213	1076	7	1445	386	903	20	88
SAKARYA	17.186	12.424	11.625	7.532	1.417	11	1.427	514	676	48	88
BURSA	18.678	13.469	17.636	11.425	2.182	11	2.074	535	1.340	69	88
İSTANBUL	114.328	73.722	64.304	39.322	8.107	63	9.986	2.071	4.431	324	87
TRABZON	5.914	4.640	4.000	2.477	515	2	542	160	292	12	87
ANTALYA	30.000	19.566	25.530	15.758	3602	18	3737	932	1407	76	86
SAMSUN	26.800	18.983	21.359	12.641	3068	26	3799	748	1021	56	86
ADANA	19.676	12.381	14.642	8.327	2.171	15	2.486	605	940	98	85
GAZİANTEP	30.694	20.899	25.805	16.530	3918	21	2906	987	1305	138	85
KAYSERİ	9.934	7.464	7.272	4.509	1113	7	915	261	414	53	85
TOPLAM	464.748	321.017	289.483	182.385	37.111	240	40.713	9.505	18.257	1.272	87

Bölge Adliye Mahkemeleri Temyiz durumları mahallinden alınan bilgiler ve Yargıtay Başkanlığı ile Adalet Bakanlığı Bilgi İşlem Genel Müdürlüğünden alınan veriler doğrultusunda hazırlanmıştır.

Ankara, İstanbul ve İzmir Bölge Adliye Mahkemelerinin iş dairelerinin Yargıtay'dan dönen iş sonuçları, tablonun doğru bir şekilde oluşmasına tesir ettiğinden, hesaba katılmadan tablo düzenlenmiştir.

Onama Oranları; Temyizden Dönen Bozma sayısının Temyizden Dönen Karar sayısına oranının yüzdesi $[100 - (Bozma * 100 / Temyizden Dönen Karar Sayısı)]$ kullanılarak hesaplanmıştır. Kısmi onamalar ve düzelterek onamalar hesap yapılırken onama olarak kabul edilmiştir.

BÖLGE ADLİYE MAHKEMELERİ CUMHURİYET BAŞSAVCILIĞI İTİRAZ (308/A) 2023 YILI İŞ CETVELİ

BAMLAR	CUMHURİYET BAŞSAVCILIĞI						CEZA DAİRELERİ							BAŞKANLAR KURULU							DAİRELER VE BAŞKANLAR KURULU KABUL YÜZDESİ
	BAŞVURU SAYISI			REDDEDİLEN	İTİRAZ EDİLEN	İNCELEMEDE OLAN	DEVİR	GELEN	ÇIKAN	ÇIKAN				DEVİR	GELEN	ÇIKAN	ÇIKAN				
	DEVİR	GELEN	TOPLAM							KABUL EDİLEN	REDDEDİLEN	İNCELEMEDE OLAN	YÜZDE				KABUL EDİLEN	REDDEDİLEN	İNCELEMEDE OLAN	YÜZDE	
ANKARA	0	2.556	2.556	2.102	454	0	45	454	451	393	58	48	87	9	58	58	9	49	9	16	89
ERZURUM	0	440	440	266	168	6	10	168	176	143	33	2	81	3	33	36	2	34	0	6	82
ADANA	13	403	416	326	69	21	2	69	68	51	17	3	75	0	17	16	3	13	1	19	79
İZMİR	10	3.922	3.932	3.171	737	24	15	737	731	531	200	21	73	26	200	180	41	139	46	23	78
GAZİANTEP	25	704	729	488	220	21	30	220	242	178	64	8	74	0	64	64	11	53	0	17	78
SAKARYA	0	746	746	611	135	0	7	135	121	87	34	21	72	0	34	34	5	29	0	15	76
KONYA	0	1.207	1.207	1.059	146	2	3	146	142	105	37	7	74	1	37	36	2	34	2	6	75
İSTANBUL	145	3.831	3.976	3.207	576	193	24	576	577	401	176	23	69	1	176	139	32	107	38	23	75
BURSA	0	1.010	1.010	698	286	26	26	286	307	207	100	5	67	11	100	77	18	59	34	23	73
DİYARBAKIR	7	383	390	210	169	11	0	169	143	89	54	26	62	0	54	32	11	21	22	34	70
KAYSERİ	1	839	840	648	189	3	6	189	188	123	65	7	65	6	65	56	4	52	15	7	68
ANTALYA	11	2.727	2.738	2.298	413	27	6	413	408	236	172	11	58	13	172	166	27	139	19	16	64
TRABZON	0	371	371	196	167	8	0	167	150	61	89	17	41	24	89	106	18	88	7	17	53
VAN	2	102	104	62	42	0	2	42	44	19	25	0	43	0	25	25	3	22	0	12	50
SAMSUN	0	1.255	1.255	729	526	0	32	526	545	261	284	13	48	0	284	253	7	246	31	3	49
TOPLAM	214	20.496	20.710	16.071	4.297	342	208	4.297	4.293	2.885	1.408	212	67	94	1.408	1.278	193	1.085	224	15	72

Bölge Adliye Mahkemeleri Cumhuriyet Başsavcılığı itirazına (CMK 308/A) ilişkin veriler mahallinden alınan bilgiler doğrultusunda hazırlanmıştır.

Bölge Adliye Mahkemelerinin kesin nitelikte verdiği kararlara karşı Bölge Adliye Mahkemesi Cumhuriyet Başsavcılığı tarafından CMK'nın 308/A maddesi kapsamında 2023 yılı içerisinde toplam 4.297 dosyaya ilişkin itirazda bulunulmuş, Bölge Adliye Mahkemesi Ceza Daireleri ve Başkanlar Kurulunca yapılan değerlendirme sonucu sadece 1.085 adet dosyaya ilişkin itiraz reddedilmiş, 3.078 adet dosyaya ilişkin itiraz kabul edilmiştir.

ANKARA BÖLGE ADLİYE MAHKEMESİ
2023 YILI İTİRAZ İŞ CETVELİ (CMK 308/A)

A-CUMHURİYET BAŞSAVCILIĞI İTİRAZ İŞ CETVELİ

2022	DEVİR	GELEN	TOPLAM
BAŞVURU SAYISI	0	2.556	2.556
REDDEDİLEN		2.102	
İTİRAZ EDİLEN		454	
İNCELEMEDE OLAN		0	

B-CEZA DAİRELERİ İTİRAZ İŞ CETVELİ

2023	DEVİR	GELEN	TOPLAM	ÇIKAN	KALAN
	45	454	499	451	48

C-CEZA DAİRELERİNİN İTİRAZA İLİŞKİN KARAR MAHİYETLERİ

2023	
KABUL EDİLEN	393
REDDEDİLEN	58
İNCELEMEDE OLAN	48
TOPLAM	499
	% 87

D-BAŞKANLAR KURULU İTİRAZ İŞ CETVELİ

2023	DEVİR	GELEN	TOPLAM	ÇIKAN	KALAN
	9	58	67	58	9

E-BAŞKANLAR KURULUNUN İTİRAZA İLİŞKİN KARAR MAHİYETLERİ

2023	
KABUL EDİLEN	9
REDDEDİLEN	49
İNCELEMEDE OLAN	9
TOPLAM	67
	% 16

CEZA DAİRELERİ VE BAŞKANLAR KURULUNDA
KABUL EDİLEN DOSYALARIN YÜZDESİ

% 89

ERZURUM BÖLGE ADLİYE MAHKEMESİ
2023 YILI İTİRAZ İŞ CETVELİ (CMK 308/A)

A-CUMHURİYET BAŞSAVCILIĞI İTİRAZ İŞ CETVELİ

2022	DEVİR	GELEN	TOPLAM
BAŞVURU SAYISI	0	440	440
REDDEDİLEN		266	
İTİRAZ EDİLEN		168	
İNCELEMEDE OLAN		6	

B-CEZA DAİRELERİ İTİRAZ İŞ CETVELİ

2023	DEVİR	GELEN	TOPLAM	ÇIKAN	KALAN
	10	168	178	176	2

C-CEZA DAİRELERİNİN İTİRAZA İLİŞKİN KARAR MAHİYETLERİ

2023		
KABUL EDİLEN	143	% 81
REDDEDİLEN	33	
İNCELEMEDE OLAN	2	
TOPLAM	178	

D-BAŞKANLAR KURULU İTİRAZ İŞ CETVELİ

2023	DEVİR	GELEN	TOPLAM	ÇIKAN	KALAN
	3	33	36	36	0

E-BAŞKANLAR KURULUNUN İTİRAZA İLİŞKİN KARAR MAHİYETLERİ

2023		
KABUL EDİLEN	2	% 6
REDDEDİLEN	34	
İNCELEMEDE OLAN	0	
TOPLAM	36	

CEZA DAİRELERİ VE BAŞKANLAR KURULUNDA
KABUL EDİLEN DOSYALARIN YÜZDESİ

% 82

ADANA BÖLGE ADLİYE MAHKEMESİ
2023 YILI İTİRAZ İŞ CETVELİ (CMK 308/A)

A-CUMHURİYET BAŞSAVCILIĞI İTİRAZ İŞ CETVELİ

2022	DEVİR	GELEN	TOPLAM
BAŞVURU SAYISI	13	403	416
REDDEDİLEN		326	
İTİRAZ EDİLEN		69	
İNCELEMEDE OLAN		21	

B-CEZA DAİRELERİ İTİRAZ İŞ CETVELİ

2023	DEVİR	GELEN	TOPLAM	ÇIKAN	KALAN
	2	69	71	68	3

C-CEZA DAİRELERİNİN İTİRAZA İLİŞKİN KARAR MAHİYETLERİ

2023		
KABUL EDİLEN	51	% 75
REDDEDİLEN	17	
İNCELEMEDE OLAN	3	
TOPLAM	71	

D-BAŞKANLAR KURULU İTİRAZ İŞ CETVELİ

2023	DEVİR	GELEN	TOPLAM	ÇIKAN	KALAN
	0	17	17	16	1

E-BAŞKANLAR KURULUNUN İTİRAZA İLİŞKİN KARAR MAHİYETLERİ

2023		
KABUL EDİLEN	3	% 19
REDDEDİLEN	13	
İNCELEMEDE OLAN	1	
TOPLAM	17	

CEZA DAİRELERİ VE BAŞKANLAR KURULUNDA
KABUL EDİLEN DOSYALARIN YÜZDESİ

% 79

İZMİR BÖLGE ADLİYE MAHKEMESİ
2023 YILI İTİRAZ İŞ CETVELİ (CMK 308/A)

A-CUMHURİYET BAŞSAVCILIĞI İTİRAZ İŞ CETVELİ

2022	DEVİR	GELEN	TOPLAM
BAŞVURU SAYISI	10	3.922	3.932
REDDEDİLEN		3.171	
İTİRAZ EDİLEN		737	
İNCELEMEDE OLAN		24	

B-CEZA DAİRELERİ İTİRAZ İŞ CETVELİ

2023	DEVİR	GELEN	TOPLAM	ÇIKAN	KALAN
	15	737	752	731	21

C-CEZA DAİRELERİNİN İTİRAZA İLİŞKİN KARAR MAHİYETLERİ

2023		
KABUL EDİLEN	531	% 73
REDDEDİLEN	200	
İNCELEMEDE OLAN	21	
TOPLAM	752	

D-BAŞKANLAR KURULU İTİRAZ İŞ CETVELİ

2023	DEVİR	GELEN	TOPLAM	ÇIKAN	KALAN
	26	200	226	180	46

E-BAŞKANLAR KURULUNUN İTİRAZA İLİŞKİN KARAR MAHİYETLERİ

2023		
KABUL EDİLEN	41	% 23
REDDEDİLEN	139	
İNCELEMEDE OLAN	46	
TOPLAM	226	

CEZA DAİRELERİ VE BAŞKANLAR KURULUNDA
KABUL EDİLEN DOSYALARIN YÜZDESİ

% 78

GAZİANTEP BÖLGE ADLİYE MAHKEMESİ
2023 YILI İTİRAZ İŞ CETVELİ (CMK 308/A)

A-CUMHURİYET BAŞSAVCILIĞI İTİRAZ İŞ CETVELİ

2022	DEVİR	GELEN	TOPLAM
BAŞVURU SAYISI	25	704	729
REDDEDİLEN		488	
İTİRAZ EDİLEN		220	
İNCELEMEDE OLAN		21	

B-CEZA DAİRELERİ İTİRAZ İŞ CETVELİ

2023	DEVİR	GELEN	TOPLAM	ÇIKAN	KALAN
	30	220	250	242	8

C-CEZA DAİRELERİNİN İTİRAZA İLİŞKİN KARAR MAHİYETLERİ

2023		
KABUL EDİLEN	178	% 74
REDDEDİLEN	64	
İNCELEMEDE OLAN	8	
TOPLAM	250	

D-BAŞKANLAR KURULU İTİRAZ İŞ CETVELİ

2023	DEVİR	GELEN	TOPLAM	ÇIKAN	KALAN
	0	64	64	64	0

E-BAŞKANLAR KURULUNUN İTİRAZA İLİŞKİN KARAR MAHİYETLERİ

2023		
KABUL EDİLEN	11	% 17
REDDEDİLEN	53	
İNCELEMEDE OLAN	0	
TOPLAM	64	

CEZA DAİRELERİ VE BAŞKANLAR KURULUNDA
KABUL EDİLEN DOSYALARIN YÜZDESİ

% 78

SAKARYA BÖLGE ADLİYE MAHKEMESİ
2023 YILI İTİRAZ İŞ CETVELİ (CMK 308/A)

A-CUMHURİYET BAŞSAVCILIĞI İTİRAZ İŞ CETVELİ

2022	DEVİR	GELEN	TOPLAM
BAŞVURU SAYISI	0	746	746
REDDEDİLEN		611	
İTİRAZ EDİLEN		135	
İNCELEMEDE OLAN		0	

B-CEZA DAİRELERİ İTİRAZ İŞ CETVELİ

2023	DEVİR	GELEN	TOPLAM	ÇIKAN	KALAN
	7	135	142	121	21

C-CEZA DAİRELERİNİN İTİRAZA İLİŞKİN KARAR MAHİYETLERİ

2023	
KABUL EDİLEN	87
REDDEDİLEN	34
İNCELEMEDE OLAN	21
TOPLAM	142
	% 72

D-BAŞKANLAR KURULU İTİRAZ İŞ CETVELİ

2023	DEVİR	GELEN	TOPLAM	ÇIKAN	KALAN
	0	34	34	34	0

E-BAŞKANLAR KURULUNUN İTİRAZA İLİŞKİN KARAR MAHİYETLERİ

2023	
KABUL EDİLEN	5
REDDEDİLEN	29
İNCELEMEDE OLAN	0
TOPLAM	34
	% 15

CEZA DAİRELERİ VE BAŞKANLAR KURULUNDA
KABUL EDİLEN DOSYALARIN YÜZDESİ

% 76

KONYA BÖLGE ADLİYE MAHKEMESİ
2023 YILI İTİRAZ İŞ CETVELİ (CMK 308/A)

A-CUMHURİYET BAŞSAVCILIĞI İTİRAZ İŞ CETVELİ

2022	DEVİR	GELEN	TOPLAM
BAŞVURU SAYISI	0	1.207	1.207
REDDEDİLEN		1.059	
İTİRAZ EDİLEN		146	
İNCELEMEDE OLAN		2	

B-CEZA DAİRELERİ İTİRAZ İŞ CETVELİ

2023	DEVİR	GELEN	TOPLAM	ÇIKAN	KALAN
	3	146	149	142	7

C-CEZA DAİRELERİNİN İTİRAZA İLİŞKİN KARAR MAHİYETLERİ

2023		
KABUL EDİLEN	105	% 74
REDDEDİLEN	37	
İNCELEMEDE OLAN	7	
TOPLAM	149	

D-BAŞKANLAR KURULU İTİRAZ İŞ CETVELİ

2023	DEVİR	GELEN	TOPLAM	ÇIKAN	KALAN
	1	37	38	36	2

E-BAŞKANLAR KURULUNUN İTİRAZA İLİŞKİN KARAR MAHİYETLERİ

2023		
KABUL EDİLEN	2	% 6
REDDEDİLEN	34	
İNCELEMEDE OLAN	2	
TOPLAM	38	

CEZA DAİRELERİ VE BAŞKANLAR KURULUNDA
KABUL EDİLEN DOSYALARIN YÜZDESİ

% 75

İSTANBUL BÖLGE ADLİYE MAHKEMESİ
2023 YILI İTİRAZ İŞ CETVELİ (CMK 308/A)

A-CUMHURİYET BAŞSAVCILIĞI İTİRAZ İŞ CETVELİ

2022	DEVİR	GELEN	TOPLAM
BAŞVURU SAYISI	145	3.831	3.976
REDDEDİLEN		3.207	
İTİRAZ EDİLEN		576	
İNCELEMEDE OLAN		193	

B-CEZA DAİRELERİ İTİRAZ İŞ CETVELİ

2023	DEVİR	GELEN	TOPLAM	ÇIKAN	KALAN
	24	576	600	577	23

C-CEZA DAİRELERİNİN İTİRAZA İLİŞKİN KARAR MAHİYETLERİ

2023	
KABUL EDİLEN	401
REDDEDİLEN	176
İNCELEMEDE OLAN	23
TOPLAM	600
	% 70

D-BAŞKANLAR KURULU İTİRAZ İŞ CETVELİ

2023	DEVİR	GELEN	TOPLAM	ÇIKAN	KALAN
	1	176	177	139	38

E-BAŞKANLAR KURULUNUN İTİRAZA İLİŞKİN KARAR MAHİYETLERİ

2023	
KABUL EDİLEN	32
REDDEDİLEN	107
İNCELEMEDE OLAN	38
TOPLAM	177
	% 23

CEZA DAİRELERİ VE BAŞKANLAR KURULUNDA
KABUL EDİLEN DOSYALARIN YÜZDESİ

% 75

BURSA BÖLGE ADLİYE MAHKEMESİ
2023 YILI İTİRAZ İŞ CETVELİ (CMK 308/A)

A-CUMHURİYET BAŞSAVCILIĞI İTİRAZ İŞ CETVELİ

2022	DEVİR	GELEN	TOPLAM
BAŞVURU SAYISI	0	1.010	1.010
REDDEDİLEN		698	
İTİRAZ EDİLEN		286	
İNCELEMEDE OLAN		26	

B-CEZA DAİRELERİ İTİRAZ İŞ CETVELİ

2023	DEVİR	GELEN	TOPLAM	ÇIKAN	KALAN
	26	286	312	307	5

C-CEZA DAİRELERİNİN İTİRAZA İLİŞKİN KARAR MAHİYETLERİ

2023		
KABUL EDİLEN	207	% 67
REDDEDİLEN	100	
İNCELEMEDE OLAN	5	
TOPLAM	312	

D-BAŞKANLAR KURULU İTİRAZ İŞ CETVELİ

2023	DEVİR	GELEN	TOPLAM	ÇIKAN	KALAN
	11	100	111	77	34

E-BAŞKANLAR KURULUNUN İTİRAZA İLİŞKİN KARAR MAHİYETLERİ

2023		
KABUL EDİLEN	18	% 23
REDDEDİLEN	59	
İNCELEMEDE OLAN	34	
TOPLAM	111	

CEZA DAİRELERİ VE BAŞKANLAR KURULUNDA
KABUL EDİLEN DOSYALARIN YÜZDESİ

% 73

DİYARBAKIR BÖLGE ADLİYE MAHKEMESİ
2023 YILI İTİRAZ İŞ CETVELİ (CMK 308/A)

A-CUMHURİYET BAŞSAVCILIĞI İTİRAZ İŞ CETVELİ

2022	DEVİR	GELEN	TOPLAM
BAŞVURU SAYISI	7	383	390
REDDEDİLEN		210	
İTİRAZ EDİLEN		169	
İNCELEMEDE OLAN		11	

B-CEZA DAİRELERİ İTİRAZ İŞ CETVELİ

2023	DEVİR	GELEN	TOPLAM	ÇIKAN	KALAN
	0	169	169	143	26

C-CEZA DAİRELERİNİN İTİRAZA İLİŞKİN KARAR MAHİYETLERİ

2023	
KABUL EDİLEN	89
REDDEDİLEN	54
İNCELEMEDE OLAN	26
TOPLAM	169
	% 62

D-BAŞKANLAR KURULU İTİRAZ İŞ CETVELİ

2023	DEVİR	GELEN	TOPLAM	ÇIKAN	KALAN
	0	54	54	32	22

E-BAŞKANLAR KURULUNUN İTİRAZA İLİŞKİN KARAR MAHİYETLERİ

2023	
KABUL EDİLEN	11
REDDEDİLEN	21
İNCELEMEDE OLAN	22
TOPLAM	54
	% 34

CEZA DAİRELERİ VE BAŞKANLAR KURULUNDA
KABUL EDİLEN DOSYALARIN YÜZDESİ

% 70

KAYSERİ BÖLGE ADLİYE MAHKEMESİ3
2023 YILI İTİRAZ İŞ CETVELİ (CMK 308/A)

A-CUMHURİYET BAŞSAVCILIĞI İTİRAZ İŞ CETVELİ

2022	DEVİR	GELEN	TOPLAM
BAŞVURU SAYISI	1	839	840
REDDEDİLEN		648	
İTİRAZ EDİLEN		189	
İNCELEMEDE OLAN		3	

B-CEZA DAİRELERİ İTİRAZ İŞ CETVELİ

2023	DEVİR	GELEN	TOPLAM	ÇIKAN	KALAN
	6	189	195	188	7

C-CEZA DAİRELERİNİN İTİRAZA İLİŞKİN KARAR MAHİYETLERİ

2023		
KABUL EDİLEN	123	% 65
REDDEDİLEN	65	
İNCELEMEDE OLAN	7	
TOPLAM	195	

D-BAŞKANLAR KURULU İTİRAZ İŞ CETVELİ

2023	DEVİR	GELEN	TOPLAM	ÇIKAN	KALAN
	6	65	71	56	15

E-BAŞKANLAR KURULUNUN İTİRAZA İLİŞKİN KARAR MAHİYETLERİ

2023		
KABUL EDİLEN	4	% 7
REDDEDİLEN	52	
İNCELEMEDE OLAN	15	
TOPLAM	71	

CEZA DAİRELERİ VE BAŞKANLAR KURULUNDA
KABUL EDİLEN DOSYALARIN YÜZDESİ

% 68

ANTALYA BÖLGE ADLİYE MAHKEMESİ
2023 YILI İTİRAZ İŞ CETVELİ (CMK 308/A)

A-CUMHURİYET BAŞSAVCILIĞI İTİRAZ İŞ CETVELİ

2022	DEVİR	GELEN	TOPLAM
BAŞVURU SAYISI	11	2.727	2.738
REDDEDİLEN		2.298	
İTİRAZ EDİLEN		413	
İNCELEMEDE OLAN		27	

B-CEZA DAİRELERİ İTİRAZ İŞ CETVELİ

2023	DEVİR	GELEN	TOPLAM	ÇIKAN	KALAN
	6	413	419	408	11

C-CEZA DAİRELERİNİN İTİRAZA İLİŞKİN KARAR MAHİYETLERİ

2023		
KABUL EDİLEN	236	% 58
REDDEDİLEN	172	
İNCELEMEDE OLAN	11	
TOPLAM	419	

D-BAŞKANLAR KURULU İTİRAZ İŞ CETVELİ

2023	DEVİR	GELEN	TOPLAM	ÇIKAN	KALAN
	13	172	185	166	19

E-BAŞKANLAR KURULUNUN İTİRAZA İLİŞKİN KARAR MAHİYETLERİ

2023		
KABUL EDİLEN	27	% 16
REDDEDİLEN	139	
İNCELEMEDE OLAN	19	
TOPLAM	185	

CEZA DAİRELERİ VE BAŞKANLAR KURULUNDA
KABUL EDİLEN DOSYALARIN YÜZDESİ

% 64

TRABZON BÖLGE ADLİYE MAHKEMESİ
2023 YILI İTİRAZ İŞ CETVELİ (CMK 308/A)

A-CUMHURİYET BAŞSAVCILIĞI İTİRAZ İŞ CETVELİ

2022	DEVİR	GELEN	TOPLAM
BAŞVURU SAYISI	0	371	371
REDDEDİLEN		196	
İTİRAZ EDİLEN		167	
İNCELEMEDE OLAN		8	

B-CEZA DAİRELERİ İTİRAZ İŞ CETVELİ

2023	DEVİR	GELEN	TOPLAM	ÇIKAN	KALAN
	0	167	167	150	17

C-CEZA DAİRELERİNİN İTİRAZA İLİŞKİN KARAR MAHİYETLERİ

2023	
KABUL EDİLEN	61
REDDEDİLEN	89
İNCELEMEDE OLAN	17
TOPLAM	167
	% 41

D-BAŞKANLAR KURULU İTİRAZ İŞ CETVELİ

2023	DEVİR	GELEN	TOPLAM	ÇIKAN	KALAN
	24	89	113	106	7

E-BAŞKANLAR KURULUNUN İTİRAZA İLİŞKİN KARAR MAHİYETLERİ

2023	
KABUL EDİLEN	18
REDDEDİLEN	88
İNCELEMEDE OLAN	7
TOPLAM	113
	% 17

CEZA DAİRELERİ VE BAŞKANLAR KURULUNDA
KABUL EDİLEN DOSYALARIN YÜZDESİ

% 53

VAN BÖLGE ADLİYE MAHKEMESİ
2023 YILI İTİRAZ İŞ CETVELİ (CMK 308/A)

A-CUMHURİYET BAŞSAVCILIĞI İTİRAZ İŞ CETVELİ

2022	DEVİR	GELEN	TOPLAM
BAŞVURU SAYISI	2	102	104
REDDEDİLEN		62	
İTİRAZ EDİLEN		42	
İNCELEMEDE OLAN		0	

B-CEZA DAİRELERİ İTİRAZ İŞ CETVELİ

2023	DEVİR	GELEN	TOPLAM	ÇIKAN	KALAN
	2	42	44	44	0

C-CEZA DAİRELERİNİN İTİRAZA İLİŞKİN KARAR MAHİYETLERİ

2023		
KABUL EDİLEN	19	% 43
REDDEDİLEN	25	
İNCELEMEDE OLAN	0	
TOPLAM	44	

D-BAŞKANLAR KURULU İTİRAZ İŞ CETVELİ

2023	DEVİR	GELEN	TOPLAM	ÇIKAN	KALAN
	0	25	25	25	0

E-BAŞKANLAR KURULUNUN İTİRAZA İLİŞKİN KARAR MAHİYETLERİ

2023		
KABUL EDİLEN	3	% 12
REDDEDİLEN	22	
İNCELEMEDE OLAN	0	
TOPLAM	25	

CEZA DAİRELERİ VE BAŞKANLAR KURULUNDA
KABUL EDİLEN DOSYALARIN YÜZDESİ

% 50

SAMSUN BÖLGE ADLİYE MAHKEMESİ
2023 YILI İTİRAZ İŞ CETVELİ (CMK 308/A)

A-CUMHURİYET BAŞSAVCILIĞI İTİRAZ İŞ CETVELİ

2022	DEVİR	GELEN	TOPLAM
BAŞVURU SAYISI	0	1.255	1.255
REDDEDİLEN		729	
İTİRAZ EDİLEN		526	
İNCELEMEDE OLAN		0	

B-CEZA DAİRELERİ İTİRAZ İŞ CETVELİ

2023	DEVİR	GELEN	TOPLAM	ÇIKAN	KALAN
	32	526	558	545	13

C-CEZA DAİRELERİNİN İTİRAZA İLİŞKİN KARAR MAHİYETLERİ

2023		
KABUL EDİLEN	261	% 48
REDDEDİLEN	284	
İNCELEMEDE OLAN	13	
TOPLAM	558	

D-BAŞKANLAR KURULU İTİRAZ İŞ CETVELİ

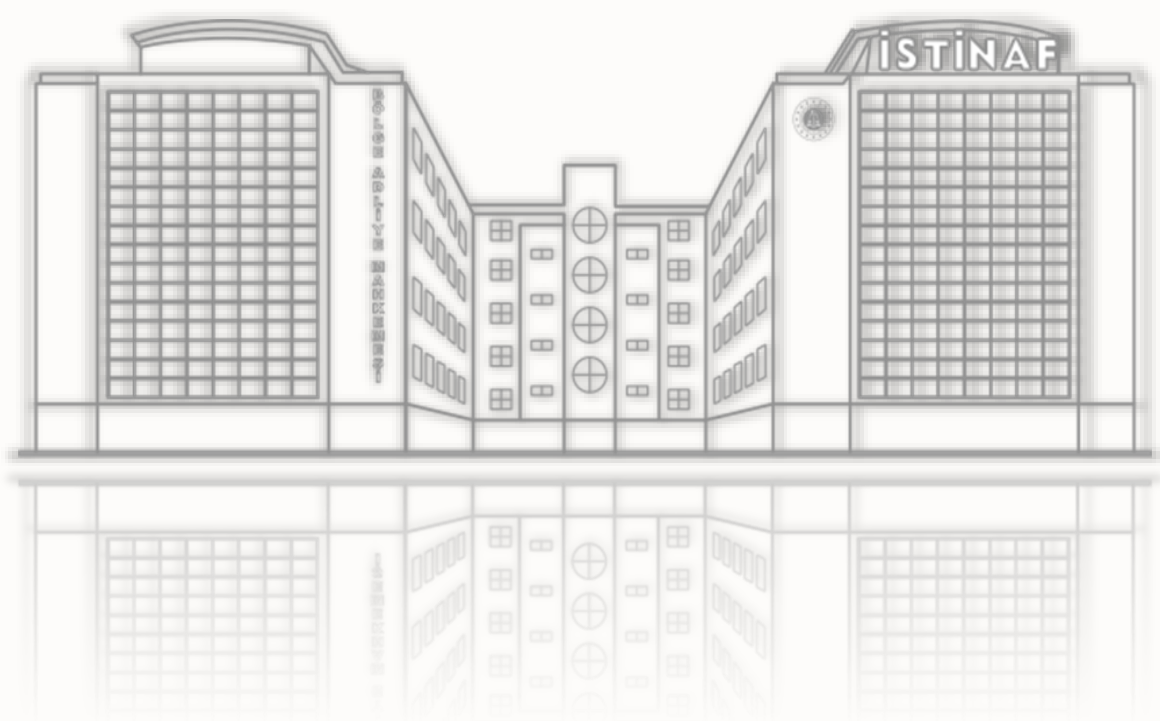
2023	DEVİR	GELEN	TOPLAM	ÇIKAN	KALAN
	0	284	284	253	31

E-BAŞKANLAR KURULUNUN İTİRAZA İLİŞKİN KARAR MAHİYETLERİ

2023		
KABUL EDİLEN	7	% 3
REDDEDİLEN	246	
İNCELEMEDE OLAN	31	
TOPLAM	284	

CEZA DAİRELERİ VE BAŞKANLAR KURULUNDA
KABUL EDİLEN DOSYALARIN YÜZDESİ

% 49





ANKARA BÖLGE ADLİYE MAHKEMESİ
CUMHURİYET BAŞSAVCILIĞI

ANKARA | BÖLGE ADLİYE
MAHKEMESİ

1.021.945 | GELEN
DOSYA

354 | HAKİM

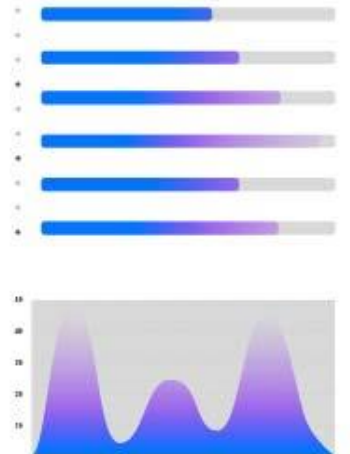
27 | CEZA
DAİRESİ

37 | HUKUK
DAİRESİ

54 | CUMHURİYET
SAVCISI

917.072 | ÇIKAN
DOSYA

2016 | ANKARA BÖLGE
2023 | ADLİYE MAHKEMESİ





ANKARA BÖLGE ADLİYE MAHKEMESİ
CEZA VE HUKUK DAİRELERİ 2016-2023 YILLARI ARASI TOPLAM İŞ DURUMU

DAİRELER	GELEN	ÇIKAN	DERDEST	ÇIKAN EVRAK YÜZDESİ %
CEZA DAİRELERİ	433.267	397.985	35.282	92
HUKUK DAİRELERİ	588.678	519.087	69.591	88
GENEL TOPLAM	1.021.945	917.072	104.873	90

Yukarıdaki tabloda; Ankara Bölge Adliye Mahkemesinin 8 yıllık performansı yer almaktadır. Bugüne kadar gelen dosya sayısının %90'ı karara bağlanarak sonuçlandırıldığı görülmektedir.

ANKARA BÖLGE ADLİYE MAHKEMESİ
CEZA VE HUKUK DAİRELERİ 2023 YILI TOPLAM İŞ DURUMU

DAİRELER	DEVİR	GELEN	TOPLAM	ÇIKAN	DERDEST	ÇIKAN EVRAK YÜZDESİ
CEZA DAİRELERİ	40.687	61.365	102.052	66.770	35.282	109
HUKUK DAİRELERİ	71.896	96.951	168.847	99.256	69.591	102
GENEL TOPLAM	112.583	158.316	270.899	166.026	104.873	105

Yukarıdaki tablo; 2023 yılı içerisinde Ankara Bölge Adliye Mahkemesinin bir yıllık performansını göstermektedir. Buna göre; Ankara Bölge Adliye Mahkemesine 2023 yılı içerisinde gelen dosya sayısının ceza dairelerinde %109'unun, hukuk dairelerinde ise %102'sinin karara bağlandığı anlaşılmakta, hem ceza hemde hukuk daireleri açısından gelen dosya miktarından daha fazla işin sonuçlandırıldığı görülmektedir.

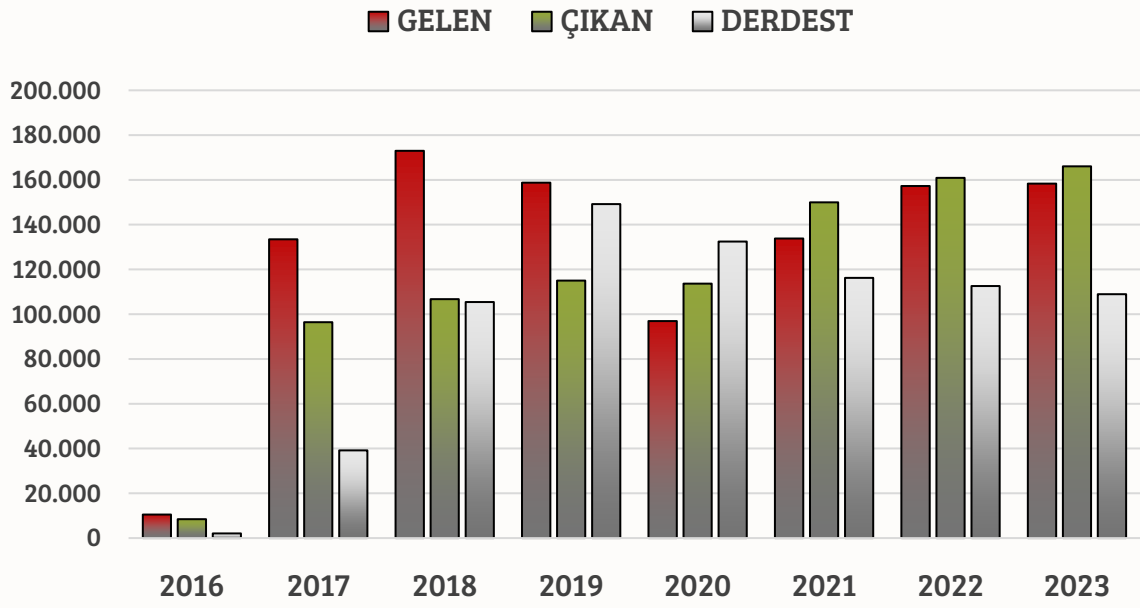
ANKARA BÖLGE ADLİYE MAHKEMESİ CEZA ve HUKUK DAİRELERİ TOPLAM İŞ CETVELİ						
YILI	DEVİR	GELEN	TOPLAM	ÇIKAN	DERDEST	YÜZDE %
2016	0	10.493	10.493	8.406	2.087	80
2017	2.087	133.465	135.552	96.389	39.163	72
2018	39.163	172.954	212.117	106.708	105.409	62
2019	105.409	158.729	264.138	114.981	149.157	72
2020	149.157	96.950	246.107	113.682	132.425	117
2021	132.425	133.792	266.217	149.968	116.249	112
2022	116.249	157.246	273.495	160.912	112.583	102
2023	112.583	158.316	270.899	166.026	104.873	105

ANKARA BÖLGE ADLİYE MAHKEMESİ CEZA DAİRELERİ İŞ CETVELİ						
YILI	DEVİR	GELEN	TOPLAM	ÇIKAN	DERDEST	YÜZDE %
2016	0	6.312	6.312	5.008	1.304	79
2017	1.304	57.403	58.707	42.863	15.844	75
2018	15.844	79.847	95.691	44.649	51.042	56
2019	51.042	75.079	126.121	48.696	77.425	65
2020	77.425	40.889	118.314	52.130	66.184	102
2021	66.184	53.594	119.778	69.478	50.300	130
2022	50.300	58.778	109.078	68.391	40.687	116
2023	40.687	61.365	102.052	66.770	35.282	109

ANKARA BÖLGE ADLİYE MAHKEMESİ HUKUK DAİRELERİ İŞ CETVELİ						
YILI	DEVİR	GELEN	TOPLAM	ÇIKAN	DERDEST	YÜZDE %
2016	0	4.181	4.181	3.398	783	81
2017	783	76.062	76.845	53.526	23.319	70
2018	23.319	93.107	116.426	62.059	54.367	67
2019	54.367	83.650	138.017	66.285	71.732	79
2020	71.732	56.061	127.793	61.552	66.241	110
2021	66.241	80.198	146.439	80.490	65.949	100
2022	65.949	98.468	164.417	92.521	71.896	94
2023	71.896	96.951	168.847	99.256	69.591	102



**ANKARA BÖLGE ADLİYE MAHKEMESİ
CUMHURİYET BAŞSAVCILIĞI**



Bir önceki tablo ve yukarıdaki grafikten de görüleceği üzere; Ankara Bölge Adliye Mahkemesinde, 2020, 2021, 2022 ve 2023 yıllarındaki iş bitirme oranlarında artış dikkat çekmektedir. Gelen dosya sayısından daha fazla dosyanın sonuçlandırıldığı görülmektedir. 2024 ve takip eden yıllarda bu oranın daha da artarak devam edeceği değerlendirilmektedir.

ANKARA BÖLGE ADLİYE MAHKEMESİ CEZA DAİRELERİ İŞ DURUMU

CEZA DAİRELERİ	2016 + 17 18 + 19		2020		2021		2022		2023		2024	YÜZDE %
	GELEN	ÇIKAN	GELEN	ÇIKAN	GELEN	ÇIKAN	GELEN	ÇIKAN	GELEN	ÇIKAN	DEVİR	
1. CEZA DAİRESİ	10.205	7.743	1.621	2.890	2.016	2.950	2.182	2.288	2.171	2.252	72	100
2. CEZA DAİRESİ	10.851	8.107	1.571	2.301	2.280	3.422	2.546	2.812	2.701	2.740	567	97
3. CEZA DAİRESİ	7.173	4.929	1.176	1.360	1.121	1.462	1.555	1.710	2.104	2.040	742	88
4. CEZA DAİRESİ	4.405	2.070	1.145	1.458	1.468	1.930	808	1.590	919	953	743	91
5. CEZA DAİRESİ	9.110	8.180	1.693	1.753	2.130	2.017	2.506	2.592	2.994	3.025	866	95
6. CEZA DAİRESİ	15.379	11.637	2.754	3.018	3.648	2.706	5.068	4.209	3.827	4.716	4.390	86
7. CEZA DAİRESİ	7.336	5.380	1.122	1.266	1.133	1.433	1.313	1.014	1.438	1.373	1.876	85
8. CEZA DAİRESİ	10.538	5.975	1.751	3.482	2.094	3.040	2.570	3.187	2.639	3.000	908	95
9. CEZA DAİRESİ	23.885	17.478	2.816	3.486	3.801	6.220	3.246	4.455	2.492	3.077	1.524	96
10. CEZA DAİRESİ	8.573	4.794	1.887	1.785	1.970	2.084	2.310	2.519	2.148	2.246	2.110	80
11. CEZA DAİRESİ	8.963	5.011	1.529	1.174	1.812	2.080	2.172	2.473	1.661	2.121	1.892	80
12. CEZA DAİRESİ	16.505	8.831	3.003	3.036	2.200	3.247	2.175	2.863	2.121	2.395	1.454	78
13. CEZA DAİRESİ	10.717	7.804	1.573	2.012	2.454	2.703	2.988	3.324	3.104	3.526	1.467	93
14. CEZA DAİRESİ	11.068	8.258	1.879	2.693	2.237	2.841	2.940	3.775	3.081	3.407	230	99
15. CEZA DAİRESİ	10.758	6.441	1.456	1.814	2.465	3.064	3.253	3.885	4.246	4.733	2.241	90
16. CEZA DAİRESİ	17.001	11.744	2.638	3.559	3.640	3.122	3.827	3.886	3.976	4.370	4.401	86
17. CEZA DAİRESİ	10.320	7.159	1.236	1.623	977	1.484	1.437	1.781	1.306	1.386	262	88
18. CEZA DAİRESİ	6.821	3.920	1.317	1.170	1.238	1.962	1.689	1.819	1.836	2.032	998	85
19. CEZA DAİRESİ	3.458	1.302	945	1.310	1.223	1.681	837	1.382	1.475	1.546	717	91
20. CEZA DAİRESİ	3.451	1.393	941	1.589	1.341	1.894	1.052	1.021	2.747	1.779	1.856	81
21. CEZA DAİRESİ	2.916	1.116	1.029	1.115	1.120	2.225	1.220	1.656	2.097	2.050	221	97
22. CEZA DAİRESİ	2.540	255	950	1.076	1.334	1.914	1.005	1.858	1.260	1.312	674	90
23. CEZA DAİRESİ	6.668	1.689	3.396	4.432	3.385	5.353	2.604	3.821	2.204	2.710	252	99
24. CEZA DAİRESİ	0	0	288	579	1.509	2.328	1.700	1.770	1.872	2.560	18	100
25. CEZA DAİRESİ	0	0	407	525	2.045	2.032	2.269	2.574	1.739	2.028	2.037	78
26. CEZA DAİRESİ	0	0	526	1.001	2.001	2.548	2.180	2.581	1.907	2.367	2.296	79
27. CEZA DAİRESİ	0	0	240	623	952	1.736	1.326	1.546	1.300	1.026	468	91
TOPLAM	218.641	141.216	40.889	52.130	53.594	69.478	58.778	68.391	61.365	66.770	35.282	92

ANKARA BÖLGE ADLİYE MAHKEMESİ HUKUK DAİRELERİ İŞ DURUMU

HUKUK DAİRELERİ	2016 + 17 18 + 19		2020		2021		2022		2023		2024	YÜZDE %
	GELEN	ÇIKAN	GELEN	ÇIKAN	GELEN	ÇIKAN	GELEN	ÇIKAN	GELEN	ÇIKAN	DEVİR	
1. HUKUK DAİRESİ	9.157	5.709	1.281	2.262	1.766	2.402	2.175	2.716	2.065	2.252	1.103	93
2. HUKUK DAİRESİ	9.768	7.590	1.127	1.687	1.717	2.086	1.813	2.035	1.634	1.756	905	94
3. HUKUK DAİRESİ	7.227	5.750	2.248	2.069	3.468	2.867	3.595	3.289	2.636	3.292	1.364	90
4. HUKUK DAİRESİ	9.767	6.928	2.410	2.365	3.436	3.530	3.778	3.238	2.945	3.242	1.379	86
5. HUKUK DAİRESİ	14.539	9.945	2.939	3.285	4.048	3.875	5.293	5.345	4.530	4.954	2.022	87
6. HUKUK DAİRESİ	14.888	10.046	2.975	3.292	3.829	3.939	5.447	5.544	3.995	4.730	1.636	88
7. HUKUK DAİRESİ	14.622	10.944	3.145	3.337	3.954	3.762	4.977	4.765	4.130	4.550	1.578	89
8. HUKUK DAİRESİ	14.300	10.390	3.000	3.374	3.670	3.587	4.775	4.769	3.941	4.167	1.464	89
9. HUKUK DAİRESİ	14.806	11.581	3.044	3.143	4.291	3.925	5.352	4.939	4.769	5.082	1.708	89
10. HUKUK DAİRESİ	9.024	6.765	1.533	1.820	2.345	2.096	2.766	2.317	3.000	2.826	2.844	85
11. HUKUK DAİRESİ	9.536	7.382	1.847	2.105	2.500	2.358	3.280	2.513	3.200	2.948	3.057	85
12. HUKUK DAİRESİ	6.047	4.199	1.261	1.143	1.574	1.320	1.704	1.509	1.872	1.717	2.570	79
13. HUKUK DAİRESİ	5.974	5.456	1.507	1.518	1.740	1.734	2.016	1.870	1.873	1.836	696	95
14. HUKUK DAİRESİ	11.178	8.783	1.650	1.801	2.189	2.571	2.865	2.368	3.640	3.227	2.772	87
15. HUKUK DAİRESİ	9.791	7.444	2.171	1.811	3.223	2.843	3.762	3.100	4.263	3.228	2.412	79
16. HUKUK DAİRESİ	7.127	4.954	1.729	1.761	2.344	2.538	3.001	2.565	3.185	2.751	2.817	84
17. HUKUK DAİRESİ	6.464	4.148	1.452	1.321	1.811	1.688	2.134	1.550	2.226	1.931	3.449	76
18. HUKUK DAİRESİ	11.554	8.242	2.049	2.370	2.276	2.633	2.116	1.984	1.809	2.277	1.223	88
19. HUKUK DAİRESİ	10.620	7.633	2.092	2.482	2.094	2.615	2.538	2.596	1.840	2.156	627	91
20. HUKUK DAİRESİ	5.735	3.961	1.762	1.265	2.084	1.736	2.207	1.725	2.341	1.749	3.693	74
21. HUKUK DAİRESİ	5.742	4.135	1.500	1.621	2.021	1.678	2.103	1.824	1.953	1.915	2.146	84
22. HUKUK DAİRESİ	9.169	6.509	1.472	1.680	1.780	2.342	2.050	2.022	1.960	1.970	1.908	88
23. HUKUK DAİRESİ	7.779	5.377	2.068	1.714	2.350	2.103	2.384	2.135	2.481	2.064	3.669	78
24. HUKUK DAİRESİ	6.566	5.584	1.133	1.110	1.388	1.542	1.687	1.633	2.204	1.955	1.586	87
25. HUKUK DAİRESİ	7.951	6.234	1.594	2.271	2.326	2.026	2.600	2.310	3.260	3.050	1.840	90
26. HUKUK DAİRESİ	9.836	6.074	2.114	2.140	2.675	2.622	2.511	2.482	1.289	1.155	2.097	79
27. HUKUK DAİRESİ	5.582	3.353	1.360	1.374	1.096	1.215	1.373	1.333	1.337	1.324	1.205	80
28. HUKUK DAİRESİ	2.251	152	1.169	1.864	1.819	2.150	1.836	2.087	1.796	1.895	723	92
29. HUKUK DAİRESİ	0	0	817	1.009	3.270	3.031	4.978	4.633	4.146	4.663	2.425	81
30. HUKUK DAİRESİ	0	0	820	1.259	3.850	3.760	5.392	4.932	4.595	5.101	2.154	84
31. HUKUK DAİRESİ	0	0	267	319	1.046	1.261	1.253	1.279	1.304	1.342	724	85
32. HUKUK DAİRESİ	0	0	525	980	2.218	2.655	2.496	2.315	1.899	2.645	693	93
33. HUKUK DAİRESİ	0	0	0	0	0	0	809	962	2.846	2.888	2.046	65
34. HUKUK DAİRESİ	0	0	0	0	0	0	967	1.121	2.909	3.061	1.935	68
35. HUKUK DAİRESİ	0	0	0	0	0	0	435	716	1.528	1.751	1.351	65
36. HUKUK DAİRESİ	0	0	0	0	0	0	0	0	549	866	1.337	39
37. HUKUK DAİRESİ	0	0	0	0	0	0	0	0	1.001	940	2.433	28
TOPLAM	257.000	185.268	56.061	61.552	80.198	80.490	98.468	92.521	96.951	99.256	69.591	88

ANKARA BÖLGE ADLİYE MAHKEMESİ CEZA DAİRELERİ 2016 YILI İŞ DURUMU

CEZA DAİRELERİ	DEVİR	GELEN	TOPLAM	ÇIKAN	DERDEST	YÜZDE %	GÖRÜLDÜ	TEMYİZ	İTİRAZ (GENEL)	KYB	TEMYİZ (GENEL)	KESİNLEŞME ORANI %
1.CEZA DAİRESİ	0	382	382	266	116	70	199	0	0	0	17	94
2.CEZA DAİRESİ	0	374	374	296	78	79	156	3	0	0	23	92
3.CEZA DAİRESİ	0	566	566	355	211	63	265	11	0	0	127	64
4.CEZA DAİRESİ	0	45	45	28	17	62	22	0	0	0	2	93
5.CEZA DAİRESİ	0	306	306	288	18	94	175	0	0	0	1	100
6.CEZA DAİRESİ	0	424	424	408	16	96	290	0	0	0	13	97
7.CEZA DAİRESİ	0	204	204	145	59	71	65	0	0	0	0	100
8.CEZA DAİRESİ	0	368	368	231	137	63	193	1	1	0	3	99
9.CEZA DAİRESİ	0	540	540	458	82	85	374	0	0	0	2	100
10.CEZA DAİRESİ	0	331	331	225	106	68	179	0	0	0	2	99
11.CEZA DAİRESİ	0	342	342	289	53	85	224	0	0	0	4	99
12.CEZA DAİRESİ	0	481	481	283	198	59	179	0	0	0	5	98
13.CEZA DAİRESİ	0	360	360	341	19	95	289	2	1	0	26	92
14.CEZA DAİRESİ	0	372	372	326	46	88	311	1	0	0	10	97
15.CEZA DAİRESİ	0	330	330	311	19	94	254	0	1	0	13	96
16.CEZA DAİRESİ	0	570	570	520	50	91	390	0	1	1	5	99
17.CEZA DAİRESİ	0	317	317	238	79	75	179	13	4	0	56	76
18.CEZA DAİRESİ	0	0	0	0	0	0	0	0	0	0	0	0
19.CEZA DAİRESİ	0	0	0	0	0	0	0	0	0	0	0	0
20.CEZA DAİRESİ	0	0	0	0	0	0	0	0	0	0	0	0
21.CEZA DAİRESİ	0	0	0	0	0	0	0	0	0	0	0	0
22.CEZA DAİRESİ	0	0	0	0	0	0	0	0	0	0	0	0
23.CEZA DAİRESİ	0	0	0	0	0	0	0	0	0	0	0	0
24. CEZA DAİRESİ	0	0	0	0	0	0	0	0	0	0	0	0
25. CEZA DAİRESİ	0	0	0	0	0	0	0	0	0	0	0	0
26. CEZA DAİRESİ	0	0	0	0	0	0	0	0	0	0	0	0
27. CEZA DAİRESİ	0	0	0	0	0	0	0	0	0	0	0	0
TOPLAM	0	6.312	6.312	5.008	1.304	79	3.744	31	8	1	309	94

ANKARA BÖLGE ADLİYE MAHKEMESİ HUKUK DAİRELERİ 2016 YILI İŞ DURUMU

HUKUK DAİRELERİ	DEVİR	GELEN	TOPLAM	ÇIKAN	DERDEST	YÜZDE %	TEMİZ	KESİNLEŞME ORANI %
1. HUKUK DAİRESİ	0	140	140	77	63	55	4	95
2. HUKUK DAİRESİ	0	138	138	110	28	80	3	97
3. HUKUK DAİRESİ	0	95	95	86	9	91	0	100
4. HUKUK DAİRESİ	0	105	105	82	23	78	0	100
5. HUKUK DAİRESİ	0	205	205	169	36	82	20	88
6. HUKUK DAİRESİ	0	352	352	318	34	90	134	58
7. HUKUK DAİRESİ	0	196	196	183	13	93	36	80
8. HUKUK DAİRESİ	0	202	202	158	44	78	31	80
9. HUKUK DAİRESİ	0	256	256	230	26	90	114	50
10. HUKUK DAİRESİ	0	216	216	147	69	68	13	91
11. HUKUK DAİRESİ	0	233	233	199	34	85	26	87
12. HUKUK DAİRESİ	0	38	38	36	2	95	0	100
13. HUKUK DAİRESİ	0	47	47	46	1	98	0	100
14. HUKUK DAİRESİ	0	311	311	257	54	83	5	98
15. HUKUK DAİRESİ	0	177	177	150	27	85	1	99
16. HUKUK DAİRESİ	0	82	82	76	6	93	0	100
17. HUKUK DAİRESİ	0	54	54	46	8	85	0	100
18. HUKUK DAİRESİ	0	365	365	304	61	83	19	94
19. HUKUK DAİRESİ	0	366	366	246	120	67	16	93
20. HUKUK DAİRESİ	0	52	52	52	0	100	0	100
21. HUKUK DAİRESİ	0	18	18	15	3	83	0	100
22. HUKUK DAİRESİ	0	168	168	116	52	69	0	100
23. HUKUK DAİRESİ	0	94	94	73	21	78	0	100
24. HUKUK DAİRESİ	0	61	61	61	0	100	4	93
25. HUKUK DAİRESİ	0	55	55	53	2	96	1	98
26. HUKUK DAİRESİ	0	90	90	70	20	78	0	100
27. HUKUK DAİRESİ	0	65	65	38	27	58	0	100
28. HUKUK DAİRESİ	0	0	0	0	0	0	0	0
29. HUKUK DAİRESİ	0	0	0	0	0	0	0	0
30. HUKUK DAİRESİ	0	0	0	0	0	0	0	0
31. HUKUK DAİRESİ	0	0	0	0	0	0	0	0
32. HUKUK DAİRESİ	0	0	0	0	0	0	0	0
33. HUKUK DAİRESİ	0	0	0	0	0	0	0	0
34. HUKUK DAİRESİ	0	0	0	0	0	0	0	0
35. HUKUK DAİRESİ	0	0	0	0	0	0	0	0
36. HUKUK DAİRESİ	0	0	0	0	0	0	0	0
37. HUKUK DAİRESİ	0	0	0	0	0	0	0	0
TOPLAM	0	4.181	4.181	3.398	783	81	427	87

ANKARA BÖLGE ADLİYE MAHKEMESİ CEZA DAİRELERİ 2017 YILI İŞ DURUMU

CEZA DAİRELERİ	DEVİR	GELEN	TOPLAM	ÇIKAN	DERDEST	YÜZDE %	GÖRÜLDÜ	TEMYİZ	İTİRAZ (GENEL)	İTİRAZ (308/A)	TEMYİZ (GENEL)	KESİNLEŞME ORANI %
1.CEZA DAİRESİ	116	2.878	2.994	2.380	614	83	2.173	14	6	17	179	92
2.CEZA DAİRESİ	78	3.451	3.529	2.647	882	77	2.184	7	2	5	209	92
3.CEZA DAİRESİ	211	1.966	2.177	1.543	634	78	1.529	60	2	9	552	64
4.CEZA DAİRESİ	17	1.676	1.693	522	1.171	31	493	0	0	2	360	31
5.CEZA DAİRESİ	18	2.537	2.555	2.256	299	89	2.238	1	0	2	53	98
6.CEZA DAİRESİ	16	4.554	4.570	4.255	315	93	3.511	0	3	16	182	96
7.CEZA DAİRESİ	59	2.531	2.590	1.945	645	77	1.649	1	0	4	65	97
8.CEZA DAİRESİ	137	3.120	3.257	2.023	1.234	65	2.027	0	0	4	31	98
9.CEZA DAİRESİ	82	6.143	6.225	4.292	1.933	70	3.833	0	0	7	43	99
10.CEZA DAİRESİ	106	2.254	2.360	1.543	817	68	1.508	0	0	18	73	95
11.CEZA DAİRESİ	53	2.807	2.860	1.651	1.209	59	1.572	1	1	17	122	93
12.CEZA DAİRESİ	198	4.502	4.700	2.485	2.215	55	2.376	3	4	8	109	96
13.CEZA DAİRESİ	19	3.165	3.184	2.879	305	91	2.320	33	0	7	299	90
14.CEZA DAİRESİ	46	2.893	2.939	2.506	433	87	2.264	15	2	18	205	92
15.CEZA DAİRESİ	19	3.440	3.459	2.675	784	78	2.586	5	0	4	217	92
16.CEZA DAİRESİ	50	4.809	4.859	3.913	946	81	3.749	4	0	8	91	98
17.CEZA DAİRESİ	79	3.137	3.216	2.574	642	82	2.269	35	3	14	764	70
18.CEZA DAİRESİ	0	1.540	1.540	774	766	50	673	7	3	0	195	75
19.CEZA DAİRESİ	0	0	0	0	0	0	0	0	0	0	0	0
20.CEZA DAİRESİ	0	0	0	0	0	0	0	0	0	0	0	0
21.CEZA DAİRESİ	0	0	0	0	0	0	0	0	0	0	0	0
22.CEZA DAİRESİ	0	0	0	0	0	0	0	0	0	0	0	0
23.CEZA DAİRESİ	0	0	0	0	0	0	0	0	0	0	0	0
24. CEZA DAİRESİ	0	0	0	0	0	0	0	0	0	0	0	0
25. CEZA DAİRESİ	0	0	0	0	0	0	0	0	0	0	0	0
26. CEZA DAİRESİ	0	0	0	0	0	0	0	0	0	0	0	0
27. CEZA DAİRESİ	0	0	0	0	0	0	0	0	0	0	0	0
TOPLAM	1.304	57.403	58.707	42.863	15.844	75	38.954	186	26	160	3.749	91

ANKARA BÖLGE ADLİYE MAHKEMESİ HUKUK DAİRELERİ 2017 YILI İŞ DURUMU

HUKUK DAİRESİ	DEVİR	GELEN	TOPLAM	ÇIKAN	DERDEST	YÜZDE %	TEMİZ	KESİNLEŞME ORANI %
1. HUKUK DAİRESİ	63	2.724	2.787	1.321	1.466	48	105	92
2. HUKUK DAİRESİ	28	2.970	2.998	1.591	1.407	54	252	84
3. HUKUK DAİRESİ	9	1.546	1.555	1.359	196	88	55	96
4. HUKUK DAİRESİ	23	2.767	2.790	1.886	904	68	132	93
5. HUKUK DAİRESİ	36	4.762	4.798	3.057	1.741	64	742	76
6. HUKUK DAİRESİ	34	4.919	4.953	3.148	1.805	64	779	75
7. HUKUK DAİRESİ	13	4.840	4.853	3.522	1.331	73	850	76
8. HUKUK DAİRESİ	44	4.701	4.745	3.359	1.386	71	734	78
9. HUKUK DAİRESİ	26	4.761	4.787	3.764	1.023	79	802	79
10. HUKUK DAİRESİ	69	2.785	2.854	2.173	681	78	726	67
11. HUKUK DAİRESİ	34	2.768	2.802	2.228	574	80	722	68
12. HUKUK DAİRESİ	2	1.328	1.330	1.226	104	92	69	94
13. HUKUK DAİRESİ	1	1.578	1.579	1.504	75	95	61	96
14. HUKUK DAİRESİ	54	3.364	3.418	2.684	734	80	515	81
15. HUKUK DAİRESİ	27	2.687	2.714	2.004	710	75	66	97
16. HUKUK DAİRESİ	6	1.977	1.983	1.456	527	74	107	93
17. HUKUK DAİRESİ	8	1.607	1.615	1.123	492	70	45	96
18. HUKUK DAİRESİ	61	4.038	4.099	2.708	1.391	67	299	89
19. HUKUK DAİRESİ	120	2.910	3.030	1.869	1.161	64	243	87
20. HUKUK DAİRESİ	0	1.768	1.768	1.200	568	68	623	48
21. HUKUK DAİRESİ	3	1.251	1.254	1.018	236	81	167	84
22. HUKUK DAİRESİ	52	3.455	3.507	2.007	1.500	58	73	96
23. HUKUK DAİRESİ	21	2.000	2.021	1.365	656	68	74	95
24. HUKUK DAİRESİ	0	2.825	2.825	2.061	764	73	221	89
25. HUKUK DAİRESİ	2	1.693	1.695	1.519	176	90	108	93
26. HUKUK DAİRESİ	20	2.551	2.571	1.693	878	66	59	97
27. HUKUK DAİRESİ	27	1.487	1.514	681	833	46	58	91
28. HUKUK DAİRESİ	0	0	0	0	0	0	0	0
29. HUKUK DAİRESİ	0	0	0	0	0	0	0	0
30. HUKUK DAİRESİ	0	0	0	0	0	0	0	0
31. HUKUK DAİRESİ	0	0	0	0	0	0	0	0
32. HUKUK DAİRESİ	0	0	0	0	0	0	0	0
33. HUKUK DAİRESİ	0	0	0	0	0	0	0	0
34. HUKUK DAİRESİ	0	0	0	0	0	0	0	0
35. HUKUK DAİRESİ	0	0	0	0	0	0	0	0
36. HUKUK DAİRESİ	0	0	0	0	0	0	0	0
37. HUKUK DAİRESİ	0	0	0	0	0	0	0	0
TOPLAM	783	76.062	76.845	53.526	23.319	70	8.687	84

ANKARA BÖLGE ADLİYE MAHKEMESİ CEZA DAİRELERİ 2018 YILI İŞ DURUMU

CEZA DAİRELERİ	DEVİR	GELEN	TOPLAM	ÇIKAN	DERDEST	YÜZDE %	GÖRÜLDÜ	TEMYİZ	İTİRAZ (GENEL)	İTİRAZ (308/A)	TEMYİZ (GENEL)	KESİNLEŞME ORANI %
1.CEZA DAİRESİ	614	3.675	4.289	2.511	1.778	68	2.755	7	5	61	270	89
2.CEZA DAİRESİ	882	3.758	4.640	2.564	2.076	68	2.837	1	1	30	179	93
3.CEZA DAİRESİ	634	2.274	2.908	1.348	1.560	59	1.307	25	7	7	600	55
4.CEZA DAİRESİ	1.171	1.439	2.610	633	1.977	44	591	1	0	14	452	29
5.CEZA DAİRESİ	299	3.554	3.853	3.022	831	85	3.075	1	0	20	92	97
6.CEZA DAİRESİ	315	5.275	5.590	3.657	1.933	69	3.974	0	0	63	171	95
7.CEZA DAİRESİ	645	2.671	3.316	1.937	1.379	73	2.225	1	0	19	94	95
8.CEZA DAİRESİ	1.234	3.520	4.754	1.805	2.949	51	1.769	1	0	29	49	97
9.CEZA DAİRESİ	1.933	11.685	13.618	5.518	8.100	47	5.529	2	0	46	54	99
10.CEZA DAİRESİ	817	2.880	3.697	1.483	2.214	51	1.425	1	1	59	104	93
11.CEZA DAİRESİ	1.209	2.926	4.135	1.468	2.667	50	1.514	0	0	51	95	94
12.CEZA DAİRESİ	2.215	5.564	7.779	2.670	5.109	48	2.623	3	2	37	187	93
13.CEZA DAİRESİ	305	3.947	4.252	2.432	1.820	62	2.627	7	0	58	351	86
14.CEZA DAİRESİ	433	3.912	4.345	2.680	1.665	69	2.805	17	3	55	354	87
15.CEZA DAİRESİ	784	3.992	4.776	2.046	2.730	51	2.103	2	1	35	245	88
16.CEZA DAİRESİ	946	6.302	7.248	3.921	3.327	62	3.805	0	0	10	135	97
17.CEZA DAİRESİ	642	3.760	4.402	2.346	2.056	62	2.338	24	4	42	778	67
18.CEZA DAİRESİ	766	2.715	3.481	1.527	1.954	56	1.461	21	3	6	412	73
19.CEZA DAİRESİ	0	2.005	2.005	418	1.587	21	392	2	0	1	328	22
20.CEZA DAİRESİ	0	2.082	2.082	461	1.621	22	347	0	0	5	379	18
21.CEZA DAİRESİ	0	1.911	1.911	202	1.709	11	197	0	0	2	171	15
22.CEZA DAİRESİ	0	0	0	0	0	0	0	0	0	0	0	0
23.CEZA DAİRESİ	0	0	0	0	0	0	0	0	0	0	0	0
24. CEZA DAİRESİ	0	0	0	0	0	0	0	0	0	0	0	0
25. CEZA DAİRESİ	0	0	0	0	0	0	0	0	0	0	0	0
26. CEZA DAİRESİ	0	0	0	0	0	0	0	0	0	0	0	0
27. CEZA DAİRESİ	0	0	0	0	0	0	0	0	0	0	0	0
TOPLAM	15.844	79.847	95.691	44.649	51.042	56	45.699	116	27	650	5.500	88

ANKARA BÖLGE ADLİYE MAHKEMESİ HUKUK DAİRELERİ 2018 YILI İŞ DURUMU

HUKUK DAİRELERİ	DEVİR	GELEN	TOPLAM	ÇIKAN	DERDEST	YÜZDE %	TEMYİZ	KESİNLEŞME ORANI %
1. HUKUK DAİRESİ	1.466	3.495	4.961	1.855	3.106	53	268	86
2. HUKUK DAİRESİ	1.407	3.700	5.107	1.922	3.185	52	331	83
3. HUKUK DAİRESİ	196	2.578	2.774	1.900	874	74	54	97
4. HUKUK DAİRESİ	904	3.534	4.438	2.514	1.924	71	228	91
5. HUKUK DAİRESİ	1.741	4.785	6.526	3.219	3.307	67	877	73
6. HUKUK DAİRESİ	1.805	4.969	6.774	3.148	3.626	63	496	84
7. HUKUK DAİRESİ	1.331	5.032	6.363	3.616	2.747	72	339	91
8. HUKUK DAİRESİ	1.386	4.943	6.329	3.332	2.997	67	432	87
9. HUKUK DAİRESİ	1.023	5.032	6.055	3.885	2.170	77	338	91
10. HUKUK DAİRESİ	681	3.131	3.812	2.225	1.587	71	762	66
11. HUKUK DAİRESİ	574	3.547	4.121	2.514	1.607	71	896	64
12. HUKUK DAİRESİ	104	2.633	2.737	1.654	1.083	63	86	95
13. HUKUK DAİRESİ	75	2.353	2.428	1.906	522	81	128	93
14. HUKUK DAİRESİ	734	4.453	5.187	3.035	2.152	68	709	77
15. HUKUK DAİRESİ	710	3.646	4.356	2.648	1.708	73	119	96
16. HUKUK DAİRESİ	527	2.728	3.255	1.670	1.585	61	122	93
17. HUKUK DAİRESİ	492	2.594	3.086	1.539	1.547	59	53	97
18. HUKUK DAİRESİ	1.391	3.995	5.386	2.829	2.557	71	504	82
19. HUKUK DAİRESİ	1.161	3.795	4.956	2.446	2.510	64	453	81
20. HUKUK DAİRESİ	568	2.118	2.686	1.340	1.346	63	820	39
21. HUKUK DAİRESİ	236	2.505	2.741	1.450	1.291	58	266	82
22. HUKUK DAİRESİ	1.500	3.120	4.620	2.150	2.470	69	113	95
23. HUKUK DAİRESİ	656	2.900	3.556	1.849	1.707	64	130	93
24. HUKUK DAİRESİ	764	2.174	2.938	1.918	1.020	88	194	90
25. HUKUK DAİRESİ	176	3.413	3.589	2.102	1.487	62	118	94
26. HUKUK DAİRESİ	878	3.837	4.715	2.009	2.706	52	91	95
27. HUKUK DAİRESİ	833	2.097	2.930	1.384	1.546	66	126	91
28. HUKUK DAİRESİ	0	0	0	0	0	0	0	0
29. HUKUK DAİRESİ	0	0	0	0	0	0	0	0
30. HUKUK DAİRESİ	0	0	0	0	0	0	0	0
31. HUKUK DAİRESİ	0	0	0	0	0	0	0	0
32. HUKUK DAİRESİ	0	0	0	0	0	0	0	0
33. HUKUK DAİRESİ	0	0	0	0	0	0	0	0
34. HUKUK DAİRESİ	0	0	0	0	0	0	0	0
35. HUKUK DAİRESİ	0	0	0	0	0	0	0	0
36. HUKUK DAİRESİ	0	0	0	0	0	0	0	0
37. HUKUK DAİRESİ	0	0	0	0	0	0	0	0
TOPLAM	23.319	93.107	116.426	62.059	54.367	67	9.053	85

ANKARA BÖLGE ADLİYE MAHKEMESİ CEZA DAİRELERİ 2019 YILI İŞ DURUMU

CEZA DAİRELERİ	DEVİR	GELEN	TOPLAM	ÇIKAN	DERDEST	YÜZDE %	GÖRÜLDÜ	TEMYİZ	İTİRAZ (GENEL)	İTİRAZ (308/A)	TEMYİZ (GENEL)	KESİNLEŞME ORANI %
1.CEZA DAİRESİ	1.778	3.270	5.048	2.586	2.462	79	79	9	4	40	310	88
2.CEZA DAİRESİ	2.076	3.268	5.344	2.600	2.744	80	80	7	3	41	301	88
3.CEZA DAİRESİ	1.560	2.367	3.927	1.683	2.244	71	71	13	0	61	672	60
4.CEZA DAİRESİ	1.977	1.245	3.222	887	2.335	71	71	4	0	12	726	18
5.CEZA DAİRESİ	831	2.713	3.544	2.614	930	96	96	1	0	30	67	97
6.CEZA DAİRESİ	1.933	5.126	7.059	3.317	3.742	65	65	1	0	72	272	92
7.CEZA DAİRESİ	1.379	1.930	3.309	1.353	1.956	70	70	3	0	22	161	88
8.CEZA DAİRESİ	2.949	3.530	6.479	1.916	4.563	54	54	0	0	26	53	97
9.CEZA DAİRESİ	8.100	5.517	13.617	7.210	6.407	131	131	0	0	95	86	99
10.CEZA DAİRESİ	2.214	3.108	5.322	1.543	3.779	50	50	0	0	68	110	93
11.CEZA DAİRESİ	2.667	2.888	5.555	1.603	3.952	56	56	1	0	42	122	92
12.CEZA DAİRESİ	5.109	5.958	11.067	3.393	7.674	57	57	9	2	63	173	95
13.CEZA DAİRESİ	1.820	3.245	5.065	2.152	2.913	66	66	5	3	68	307	86
14.CEZA DAİRESİ	1.665	3.891	5.556	2.746	2.810	71	71	16	1	73	373	86
15.CEZA DAİRESİ	2.730	2.996	5.726	1.409	4.317	47	47	0	0	39	235	83
16.CEZA DAİRESİ	3.327	5.320	8.647	3.390	5.257	64	64	1	0	22	221	93
17.CEZA DAİRESİ	2.056	3.106	5.162	2.001	3.161	64	64	15	0	34	760	62
18.CEZA DAİRESİ	1.954	2.566	4.520	1.619	2.901	63	63	7	0	53	478	70
19.CEZA DAİRESİ	1.587	1.453	3.040	884	2.156	61	61	19	0	11	682	23
20.CEZA DAİRESİ	1.621	1.369	2.990	932	2.058	68	68	4	0	3	750	20
21.CEZA DAİRESİ	1.709	1.005	2.714	914	1.800	91	91	47	0	6	737	19
22.CEZA DAİRESİ	0	2.540	2.540	255	2.285	10	10	1	0	1	186	27
23.CEZA DAİRESİ	0	6.668	6.668	1.689	4.979	25	25	0	0	12	13	99
24. CEZA DAİRESİ	0	0	0	0	0	0	0	0	0	0	0	0
25. CEZA DAİRESİ	0	0	0	0	0	0	0	0	0	0	0	0
26. CEZA DAİRESİ	0	0	0	0	0	0	0	0	0	0	0	0
27. CEZA DAİRESİ	0	0	0	0	0	0	0	0	0	0	0	0
TOPLAM	51.042	75.079	126.121	48.696	77.425	65	1.510	163	13	894	7.795	84

ANKARA BÖLGE ADLİYE MAHKEMESİ HUKUK DAİRELERİ 2019 YILI İŞ DURUMU

HUKUK DAİRELERİ	DEVİR	GELEN	TOPLAM	ÇIKAN	DERDEST	YÜZDE %	TEMYİZ	KESİNLEŞME ORANI %
1. HUKUK DAİRESİ	3.106	2.798	5.904	2.456	3.448	88	270	89
2. HUKUK DAİRESİ	3.185	2.960	6.145	3.967	2.178	134	391	90
3. HUKUK DAİRESİ	874	3.008	3.882	2.405	1.477	80	77	97
4. HUKUK DAİRESİ	1.924	3.361	5.285	2.446	2.839	73	151	94
5. HUKUK DAİRESİ	3.307	4.787	8.094	3.500	4.594	73	324	91
6. HUKUK DAİRESİ	3.626	4.648	8.274	3.432	4.842	74	304	91
7. HUKUK DAİRESİ	2.747	4.554	7.301	3.623	3.678	80	289	92
8. HUKUK DAİRESİ	2.997	4.454	7.451	3.541	3.910	80	279	92
9. HUKUK DAİRESİ	2.170	4.757	6.927	3.702	3.225	78	190	95
10. HUKUK DAİRESİ	1.587	2.892	4.479	2.220	2.259	77	571	74
11. HUKUK DAİRESİ	1.607	2.988	4.595	2.441	2.154	82	641	74
12. HUKUK DAİRESİ	1.083	2.048	3.131	1.283	1.848	63	61	95
13. HUKUK DAİRESİ	522	1.996	2.518	2.000	518	100	276	86
14. HUKUK DAİRESİ	2.152	3.050	5.202	2.807	2.395	92	785	72
15. HUKUK DAİRESİ	1.708	3.281	4.989	2.642	2.347	81	127	95
16. HUKUK DAİRESİ	1.585	2.340	3.925	1.752	2.173	75	121	93
17. HUKUK DAİRESİ	1.547	2.209	3.756	1.440	2.316	65	38	97
18. HUKUK DAİRESİ	2.557	3.156	5.713	2.401	3.312	76	428	82
19. HUKUK DAİRESİ	2.510	3.549	6.059	3.072	2.987	87	625	80
20. HUKUK DAİRESİ	1.346	1.797	3.143	1.369	1.774	76	775	43
21. HUKUK DAİRESİ	1.291	1.968	3.259	1.652	1.607	84	508	69
22. HUKUK DAİRESİ	2.470	2.426	4.896	2.236	2.660	92	98	96
23. HUKUK DAİRESİ	1.707	2.785	4.492	2.090	2.402	75	176	92
24. HUKUK DAİRESİ	1.020	1.506	2.526	1.544	982	103	211	86
25. HUKUK DAİRESİ	1.487	2.790	4.277	2.560	1.717	92	107	96
26. HUKUK DAİRESİ	2.706	3.358	6.064	2.302	3.762	69	156	93
27. HUKUK DAİRESİ	1.546	1.933	3.479	1.250	2.229	65	189	85
28. HUKUK DAİRESİ	0	2.251	2.251	152	2.099	7	20	87
29. HUKUK DAİRESİ	0	0	0	0	0	0	0	0
30. HUKUK DAİRESİ	0	0	0	0	0	0	0	0
31. HUKUK DAİRESİ	0	0	0	0	0	0	0	0
32. HUKUK DAİRESİ	0	0	0	0	0	0	0	0
33. HUKUK DAİRESİ	0	0	0	0	0	0	0	0
34. HUKUK DAİRESİ	0	0	0	0	0	0	0	0
35. HUKUK DAİRESİ	0	0	0	0	0	0	0	0
36. HUKUK DAİRESİ	0	0	0	0	0	0	0	0
37. HUKUK DAİRESİ	0	0	0	0	0	0	0	0
TOPLAM	54.367	83.650	138.017	66.285	71.732	79	8.188	88

ANKARA BÖLGE ADLİYE MAHKEMESİ CEZA DAİRELERİ 2020 YILI İŞ DURUMU

CEZA DAİRELERİ	DEVİR	GELEN	TOPLAM	ÇIKAN	DERDEST	YÜZDE %	GÖRÜLDÜ	TEMYİZ	İTİRAZ (GENEL)	İTİRAZ (308/A)	TEMYİZ (GENEL)	KESİNLEŞME ORANI %
1.CEZA DAİRESİ	2.462	1.621	4.083	2.890	1.193	178	178	9	2	32	221	92
2.CEZA DAİRESİ	2.744	1.571	4.315	2.301	2.014	146	146	6	1	32	197	91
3.CEZA DAİRESİ	2.244	1.176	3.420	1.360	1.174	116	116	3	0	73	362	73
4.CEZA DAİRESİ	2.335	1.145	3.480	1.458	2.021	127	127	59	0	3	997	32
5.CEZA DAİRESİ	930	1.693	2.623	1.753	870	104	104	4	0	30	77	96
6.CEZA DAİRESİ	3.742	2.754	6.496	3.018	3.478	110	110	2	0	40	411	86
7.CEZA DAİRESİ	1.956	1.122	3.078	1.266	1.812	113	113	0	0	5	20	98
8.CEZA DAİRESİ	4.563	1.751	6.314	3.482	2.832	199	199	0	1	58	56	98
9.CEZA DAİRESİ	6.407	2.816	9.223	3.486	5.737	124	124	0	0	39	55	98
10.CEZA DAİRESİ	3.779	1.887	5.666	1.785	2.531	95	95	0	0	56	70	96
11.CEZA DAİRESİ	3.952	1.529	5.481	1.174	2.921	77	77	0	0	62	73	94
12.CEZA DAİRESİ	7.674	3.003	10.677	3.036	3.463	101	101	3	0	28	117	96
13.CEZA DAİRESİ	2.913	1.573	4.486	2.012	2.474	128	128	2	0	74	173	91
14.CEZA DAİRESİ	2.810	1.879	4.689	2.693	1.995	143	143	9	1	110	315	88
15.CEZA DAİRESİ	4.317	1.456	5.773	1.814	3.959	125	125	0	1	28	184	90
16.CEZA DAİRESİ	5.257	2.638	7.895	3.559	4.336	135	135	1	1	24	86	98
17.CEZA DAİRESİ	3.161	1.236	4.397	1.623	1.193	131	131	15	1	54	628	61
18.CEZA DAİRESİ	2.901	1.317	4.218	1.170	2.048	89	89	2	1	62	553	53
19.CEZA DAİRESİ	2.156	945	3.101	1.310	1.791	139	139	0	0	4	929	29
20.CEZA DAİRESİ	2.058	941	2.999	1.589	1.410	169	169	67	0	5	1.147	28
21.CEZA DAİRESİ	1.800	1.029	2.829	1.115	1.715	108	108	0	0	20	881	21
22.CEZA DAİRESİ	2.285	950	3.235	1.076	2.159	113	113	0	0	6	772	28
23.CEZA DAİRESİ	4.979	3.396	8.375	4.432	3.943	131	131	0	0	44	57	99
24. CEZA DAİRESİ	0	288	288	579	1.595	201	201	0	0	1	172	70
25. CEZA DAİRESİ	0	407	407	525	2.618	129	129	1	0	5	19	96
26. CEZA DAİRESİ	0	526	526	1.001	3.704	190	190	0	0	5	67	93
27. CEZA DAİRESİ	0	240	240	623	1.198	260	260	10	4	12	216	65
TOPLAM	77.425	40.889	118.314	52.130	66.184	102	3.681	193	13	912	8.855	83

ANKARA BÖLGE ADLİYE MAHKEMESİ HUKUK DAİRELERİ 2020 YILI İŞ DURUMU

HUKUK DAİRELERİ	DEVİR	GELEN	TOPLAM	ÇIKAN	DERDEST	YÜZDE %	TEMYİZ	KESİNLEŞME ORANI %
1. HUKUK DAİRESİ	3.448	1.281	4.729	2.262	2.467	177	408	82
2. HUKUK DAİRESİ	2.178	1.127	3.305	1.687	1.618	150	298	82
3. HUKUK DAİRESİ	1.477	2.248	3.725	2.069	1.656	92	121	94
4. HUKUK DAİRESİ	2.839	2.410	5.249	2.365	2.884	98	172	93
5. HUKUK DAİRESİ	4.594	2.939	7.533	3.285	2.965	112	203	94
6. HUKUK DAİRESİ	4.842	2.975	7.817	3.292	3.218	111	321	90
7. HUKUK DAİRESİ	3.678	3.145	6.823	3.337	2.234	106	229	93
8. HUKUK DAİRESİ	3.910	3.000	6.910	3.374	2.241	112	461	86
9. HUKUK DAİRESİ	3.225	3.044	6.269	3.143	1.884	103	116	96
10. HUKUK DAİRESİ	2.259	1.533	3.792	1.820	1.972	119	763	58
11. HUKUK DAİRESİ	2.154	1.847	4.001	2.105	1.896	114	804	62
12. HUKUK DAİRESİ	1.848	1.261	3.109	1.143	1.966	91	112	90
13. HUKUK DAİRESİ	518	1.507	2.025	1.518	507	101	203	87
14. HUKUK DAİRESİ	2.395	1.650	4.045	1.801	2.244	109	506	72
15. HUKUK DAİRESİ	2.347	2.171	4.518	1.811	2.707	83	95	95
16. HUKUK DAİRESİ	2.173	1.729	3.902	1.761	2.141	102	214	88
17. HUKUK DAİRESİ	2.316	1.452	3.768	1.321	2.447	91	70	95
18. HUKUK DAİRESİ	3.312	2.049	5.361	2.370	1.916	116	375	84
19. HUKUK DAİRESİ	2.987	2.092	5.079	2.482	1.522	119	502	80
20. HUKUK DAİRESİ	1.774	1.762	3.536	1.265	2.271	72	715	43
21. HUKUK DAİRESİ	1.607	1.500	3.107	1.621	1.486	108	504	69
22. HUKUK DAİRESİ	2.660	1.472	4.132	1.680	2.452	114	93	94
23. HUKUK DAİRESİ	2.402	2.068	4.470	1.714	2.756	83	148	91
24. HUKUK DAİRESİ	982	1.133	2.115	1.110	1.005	98	158	86
25. HUKUK DAİRESİ	1.717	1.594	3.311	2.271	1.040	142	111	95
26. HUKUK DAİRESİ	3.762	2.114	5.876	2.140	3.736	101	169	92
27. HUKUK DAİRESİ	2.229	1.360	3.589	1.374	1.215	101	219	84
28. HUKUK DAİRESİ	2.099	1.169	3.268	1.864	1.404	159	249	87
29. HUKUK DAİRESİ	0	817	817	1.009	2.998	124	41	96
30. HUKUK DAİRESİ	0	820	820	1.259	2.750	154	51	96
31. HUKUK DAİRESİ	0	267	267	319	948	119	40	87
32. HUKUK DAİRESİ	0	525	525	980	1.695	187	204	79
33. HUKUK DAİRESİ	0	0	0	0	0	0	0	0
34. HUKUK DAİRESİ	0	0	0	0	0	0	0	0
35. HUKUK DAİRESİ	0	0	0	0	0	0	0	0
36. HUKUK DAİRESİ	0	0	0	0	0	0	0	0
37. HUKUK DAİRESİ	0	0	0	0	0	0	0	0
TOPLAM	71.732	56.061	127.793	61.552	66.241	110	8.675	86

ANKARA BÖLGE ADLİYE MAHKEMESİ CEZA DAİRELERİ 2021 YILI İŞ DURUMU

CEZA DAİRELERİ	DEVİR	GELEN	TOPLAM	ÇIKAN	DERDEST	YÜZDE %	GÖRÜLDÜ	TEMYİZ	İTİRAZ (GENEL)	İTİRAZ (308/A)	TEMYİZ (GENEL)	KESİNLEŞME ORANI %
1.CEZA DAİRESİ	1.193	2.016	3.209	2.950	259	146	2.872	3	7	41	275	91
2.CEZA DAİRESİ	2.014	2.280	4.294	3.422	872	150	3.617	8	2	43	291	91
3.CEZA DAİRESİ	1.174	1.121	2.295	1.462	833	130	1.431	4	0	36	284	81
4.CEZA DAİRESİ	2.021	1.468	3.489	1.930	1.559	131	1.643	350	0	10	1.458	24
5.CEZA DAİRESİ	870	2.130	3.000	2.017	983	95	1.999	1	0	28	108	95
6.CEZA DAİRESİ	3.478	3.648	7.126	2.706	4.420	74	2.707	7	0	58	345	87
7.CEZA DAİRESİ	1.812	1.133	2.945	1.433	1.512	126	1.368	0	0	2	67	95
8.CEZA DAİRESİ	2.832	2.094	4.926	3.040	1.886	145	2.819	0	0	60	71	98
9.CEZA DAİRESİ	5.737	3.801	9.538	6.220	3.318	164	5.906	3	0	51	82	99
10.CEZA DAİRESİ	2.531	1.970	4.501	2.084	2.417	106	2.062	0	0	138	107	95
11.CEZA DAİRESİ	2.921	1.812	4.733	2.080	2.653	115	2.085	1	0	85	88	96
12.CEZA DAİRESİ	3.463	2.200	5.663	3.247	2.416	148	3.348	0	0	31	226	93
13.CEZA DAİRESİ	2.474	2.454	4.928	2.703	2.225	110	2.738	4	2	125	239	91
14.CEZA DAİRESİ	1.995	2.237	4.232	2.841	1.391	127	2.901	7	1	144	330	88
15.CEZA DAİRESİ	3.959	2.465	6.424	3.064	3.360	124	2.995	3	1	102	244	92
16.CEZA DAİRESİ	4.336	3.640	7.976	3.122	4.854	86	3.311	1	0	36	99	97
17.CEZA DAİRESİ	1.193	977	2.170	1.484	686	152	1.468	14	2	89	543	63
18.CEZA DAİRESİ	2.048	1.238	3.286	1.962	1.324	158	1.338	9	1	28	414	79
19.CEZA DAİRESİ	1.791	1.223	3.014	1.681	1.333	137	1.417	278	1	2	1.368	19
20.CEZA DAİRESİ	1.410	1.341	2.751	1.894	857	141	1.403	514	0	10	1.680	11
21.CEZA DAİRESİ	1.715	1.120	2.835	2.225	610	199	1.748	482	0	12	1.767	21
22.CEZA DAİRESİ	2.159	1.334	3.493	1.914	1.579	143	1.695	213	2	10	1.455	24
23.CEZA DAİRESİ	3.943	3.385	7.328	5.353	1.975	158	5.347	1	0	53	54	99
24. CEZA DAİRESİ	1.595	1.509	3.104	2.328	776	154	2.219	2	1	7	318	86
25. CEZA DAİRESİ	2.618	2.045	4.663	2.032	2.631	99	2.032	2	0	42	109	95
26. CEZA DAİRESİ	3.704	2.001	5.705	2.548	3.157	127	2.573	1	0	9	188	93
27. CEZA DAİRESİ	1.198	952	2.150	1.736	414	182	1.733	17	1	51	511	71
TOPLAM	66.184	53.594	119.778	69.478	50.300	130	66.775	1.925	21	1.303	12.721	82

ANKARA BÖLGE ADLİYE MAHKEMESİ HUKUK DAİRELERİ 2021 YILI İŞ DURUMU

HUKUK DAİRELERİ	DEVİR	GELEN	TOPLAM	ÇIKAN	DERDEST	YÜZDE %	TEMİZ	KESİNLEŞME ORANI %
1. HUKUK DAİRESİ	2.467	1.766	4.233	2.402	1.831	136	629	74
2. HUKUK DAİRESİ	1.618	1.717	3.335	2.086	1.249	121	502	76
3. HUKUK DAİRESİ	1.656	3.468	5.124	2.867	2.257	83	125	96
4. HUKUK DAİRESİ	2.884	3.436	6.320	3.530	2.790	103	261	93
5. HUKUK DAİRESİ	2.965	4.048	7.013	3.875	3.138	96	657	83
6. HUKUK DAİRESİ	3.218	3.829	7.047	3.939	3.108	103	512	87
7. HUKUK DAİRESİ	2.234	3.954	6.188	3.762	2.426	95	622	83
8. HUKUK DAİRESİ	2.241	3.670	5.911	3.587	2.324	98	659	82
9. HUKUK DAİRESİ	1.884	4.291	6.175	3.925	2.250	91	360	91
10. HUKUK DAİRESİ	1.972	2.345	4.317	2.096	2.221	89	871	58
11. HUKUK DAİRESİ	1.896	2.500	4.396	2.358	2.038	94	819	65
12. HUKUK DAİRESİ	1.966	1.574	3.540	1.320	2.220	84	132	90
13. HUKUK DAİRESİ	507	1.740	2.247	1.734	513	100	278	84
14. HUKUK DAİRESİ	2.244	2.189	4.433	2.571	1.862	117	622	76
15. HUKUK DAİRESİ	2.707	3.223	5.930	2.843	3.087	88	156	95
16. HUKUK DAİRESİ	2.141	2.344	4.485	2.538	1.947	108	355	86
17. HUKUK DAİRESİ	2.447	1.811	4.258	1.688	2.570	93	105	94
18. HUKUK DAİRESİ	1.916	2.276	4.192	2.633	1.559	116	573	78
19. HUKUK DAİRESİ	1.522	2.094	3.616	2.615	1.001	125	566	78
20. HUKUK DAİRESİ	2.271	2.084	4.355	1.736	2.619	83	1.011	42
21. HUKUK DAİRESİ	1.486	2.021	3.507	1.678	1.829	83	362	78
22. HUKUK DAİRESİ	2.452	1.780	4.232	2.342	1.890	132	174	93
23. HUKUK DAİRESİ	2.756	2.350	5.106	2.103	3.003	89	275	87
24. HUKUK DAİRESİ	1.005	1.388	2.393	1.542	851	111	164	89
25. HUKUK DAİRESİ	1.040	2.326	3.366	2.026	1.340	87	181	91
26. HUKUK DAİRESİ	3.736	2.675	6.411	2.622	3.789	98	211	92
27. HUKUK DAİRESİ	1.215	1.096	2.311	1.215	1.096	111	209	83
28. HUKUK DAİRESİ	1.404	1.819	3.223	2.150	1.073	118	426	80
29. HUKUK DAİRESİ	2.998	3.270	6.268	3.031	3.237	93	553	82
30. HUKUK DAİRESİ	2.750	3.850	6.600	3.760	2.840	98	481	87
31. HUKUK DAİRESİ	948	1.046	1.994	1.261	733	121	146	88
32. HUKUK DAİRESİ	1.695	2.218	3.913	2.655	1.258	120	512	81
33. HUKUK DAİRESİ	0	0	0	0	0	0	0	0
34. HUKUK DAİRESİ	0	0	0	0	0	0	0	0
35. HUKUK DAİRESİ	0	0	0	0	0	0	0	0
36. HUKUK DAİRESİ	0	0	0	0	0	0	0	0
37. HUKUK DAİRESİ	0	0	0	0	0	0	0	0
TOPLAM	66.241	80.198	146.439	80.490	65.949	100	13.509	83

ANKARA BÖLGE ADLİYE MAHKEMESİ CEZA DAİRELERİ 2022 YILI İŞ DURUMU

CEZA DAİRELERİ	DEVİR	GELEN	TOPLAM	ÇIKAN	DERDEST	YÜZDE %	GÖRÜLDÜ	TEMYİZ	İTİRAZ (GENEL)	İTİRAZ (308/A)	TEMYİZ (GENEL)	KESİNLEŞME ORANI %
1.CEZA DAİRESİ	259	2.182	2.441	2.288	153	105	2.310	2	2	71	294	87
2.CEZA DAİRESİ	872	2.546	3.418	2.812	606	110	2.825	7	1	101	304	89
3.CEZA DAİRESİ	833	1.555	2.388	1.710	678	110	1.675	9	0	82	401	77
4.CEZA DAİRESİ	1.559	808	2.367	1.590	777	197	1.077	522	0	17	1.279	20
5.CEZA DAİRESİ	983	2.506	3.489	2.592	897	103	2.589	1	0	41	197	92
6.CEZA DAİRESİ	4.420	5.068	9.488	4.209	5.279	83	3.932	33	8	69	535	87
7.CEZA DAİRESİ	1.512	1.313	2.825	1.014	1.811	77	1.081	2	0	2	52	95
8.CEZA DAİRESİ	1.886	2.570	4.456	3.187	1.269	124	3.281	1	0	107	51	98
9.CEZA DAİRESİ	3.318	3.246	6.564	4.455	2.109	137	4.467	1	1	84	71	98
10.CEZA DAİRESİ	2.417	2.310	4.727	2.519	2.208	109	2.472	1	0	146	74	97
11.CEZA DAİRESİ	2.653	2.172	4.825	2.473	2.352	114	2.153	3	0	153	92	96
12.CEZA DAİRESİ	2.416	2.175	4.591	2.863	1.728	132	2.849	0	0	39	314	89
13.CEZA DAİRESİ	2.225	2.988	5.213	3.324	1.889	111	3.271	10	2	236	305	91
14.CEZA DAİRESİ	1.391	2.940	4.331	3.775	556	128	3.805	4	1	261	391	90
15.CEZA DAİRESİ	3.360	3.253	6.613	3.885	2.728	119	3.720	6	1	196	394	90
16.CEZA DAİRESİ	4.854	3.827	8.681	3.886	4.795	102	3.780	1	0	50	155	96
17.CEZA DAİRESİ	686	1.437	2.123	1.781	342	124	1.724	12	0	75	495	72
18.CEZA DAİRESİ	1.324	1.689	3.013	1.819	1.194	108	1.922	5	3	72	369	80
19.CEZA DAİRESİ	1.333	837	2.170	1.382	788	165	890	503	2	8	1.195	14
20.CEZA DAİRESİ	857	1.052	1.909	1.021	888	97	732	287	1	17	713	30
21.CEZA DAİRESİ	610	1.220	1.830	1.656	174	136	1.164	468	0	17	1.026	38
22.CEZA DAİRESİ	1.579	1.005	2.584	1.858	726	185	1.252	595	1	9	1.562	16
23.CEZA DAİRESİ	1.975	2.604	4.579	3.821	758	147	3.772	1	1	72	106	97
24. CEZA DAİRESİ	776	1.700	2.476	1.770	706	104	1.876	5	0	31	333	81
25. CEZA DAİRESİ	2.631	2.269	4.900	2.574	2.326	113	2.554	5	0	92	98	96
26. CEZA DAİRESİ	3.157	2.180	5.337	2.581	2.756	118	2.574	5	0	9	277	89
27. CEZA DAİRESİ	414	1.326	1.740	1.546	194	117	1.517	15	0	79	373	76
TOPLAM	50.300	58.778	109.078	68.391	40.687	116	65.264	2.504	24	2.136	11.456	83

ANKARA BÖLGE ADLİYE MAHKEMESİ HUKUK DAİRELERİ 2022 YILI İŞ DURUMU

HUKUK DAİRELERİ	DEVİR	GELEN	TOPLAM	ÇIKAN	DERDEST	YÜZDE %	TEMYİZ	KESİNLEŞME ORANI %
1. HUKUK DAİRESİ	1.831	2.175	4.006	2.716	1.290	125	654	76
2. HUKUK DAİRESİ	1.249	1.813	3.062	2.035	1.027	112	528	74
3. HUKUK DAİRESİ	2.257	3.595	5.852	3.289	2.020	91	180	95
4. HUKUK DAİRESİ	2.790	3.778	6.568	3.238	3.330	86	194	94
5. HUKUK DAİRESİ	3.138	5.293	8.431	5.345	2.446	101	1.529	71
6. HUKUK DAİRESİ	3.108	5.447	8.555	5.544	2.371	102	1.868	66
7. HUKUK DAİRESİ	2.426	4.977	7.403	4.765	1.998	96	1.644	65
8. HUKUK DAİRESİ	2.324	4.775	7.099	4.769	1.690	100	1.783	63
9. HUKUK DAİRESİ	2.250	5.352	7.602	4.939	2.021	92	947	81
10. HUKUK DAİRESİ	2.221	2.766	4.987	2.317	2.670	84	946	59
11. HUKUK DAİRESİ	2.038	3.280	5.318	2.513	2.805	77	926	63
12. HUKUK DAİRESİ	2.220	1.704	3.924	1.509	2.415	89	121	92
13. HUKUK DAİRESİ	513	2.016	2.529	1.870	659	93	207	89
14. HUKUK DAİRESİ	1.862	2.865	4.727	2.368	2.359	83	533	77
15. HUKUK DAİRESİ	3.087	3.762	6.849	3.100	3.749	82	190	94
16. HUKUK DAİRESİ	1.947	3.001	4.948	2.565	2.383	85	194	92
17. HUKUK DAİRESİ	2.570	2.134	4.704	1.550	3.154	73	82	95
18. HUKUK DAİRESİ	1.559	2.116	3.675	1.984	1.691	94	444	78
19. HUKUK DAİRESİ	1.001	2.538	3.539	2.596	943	102	611	76
20. HUKUK DAİRESİ	2.619	2.207	4.826	1.725	3.101	78	960	44
21. HUKUK DAİRESİ	1.829	2.103	3.932	1.824	2.108	87	359	80
22. HUKUK DAİRESİ	1.890	2.050	3.940	2.022	1.918	99	118	94
23. HUKUK DAİRESİ	3.003	2.384	5.387	2.135	3.252	90	263	88
24. HUKUK DAİRESİ	851	1.687	2.538	1.633	1.337	97	180	89
25. HUKUK DAİRESİ	1.340	2.600	3.940	2.310	1.630	89	168	93
26. HUKUK DAİRESİ	3.789	2.511	6.300	2.482	1.963	99	153	94
27. HUKUK DAİRESİ	1.096	1.373	2.469	1.333	1.192	97	182	86
28. HUKUK DAİRESİ	1.073	1.836	2.909	2.087	822	114	498	76
29. HUKUK DAİRESİ	3.237	4.978	8.215	4.633	2.942	93	1.414	69
30. HUKUK DAİRESİ	2.840	5.392	8.232	4.932	2.660	91	1.525	69
31. HUKUK DAİRESİ	733	1.253	1.986	1.279	762	102	167	87
32. HUKUK DAİRESİ	1.258	2.496	3.754	2.315	1.439	93	459	80
33. HUKUK DAİRESİ	0	809	809	962	2.088	119	366	62
34. HUKUK DAİRESİ	0	967	967	1.121	2.087	116	250	78
35. HUKUK DAİRESİ	0	435	435	716	1.574	165	42	94
36. HUKUK DAİRESİ	0	0	0	0	0	0	0	0
37. HUKUK DAİRESİ	0	0	0	0	0	0	0	0
TOPLAM	65.949	98.468	164.417	92.521	71.896	94	20.685	78

ANKARA BÖLGE ADLİYE MAHKEMESİ CEZA DAİRELERİ 2023 YILI İŞ DURUMU

CEZA DAİRELERİ	DEVİR	GELEN	TOPLAM	ÇIKAN	DERDEST	YÜZDE %	GÖRÜLDÜ	TEMYİZ	İTİRAZ (GENEL)	İTİRAZ (308/A)	TEMYİZ (GENEL)	KESİNLEŞME ORANI %
1.CEZA DAİRESİ	153	2.171	2.324	2.252	72	104	2.225	5	2	96	233	90
2.CEZA DAİRESİ	606	2.701	3.307	2.740	567	101	2.448	8	2	98	254	91
3.CEZA DAİRESİ	678	2.104	2.782	2.040	742	97	2.007	19	1	90	324	84
4.CEZA DAİRESİ	777	919	1.696	953	743	104	573	362	0	6	770	19
5.CEZA DAİRESİ	897	2.994	3.891	3.025	866	101	3.023	4	0	58	199	93
6.CEZA DAİRESİ	5.279	3.827	9.106	4.716	4.390	123	4.998	47	9	106	628	87
7.CEZA DAİRESİ	1.811	1.438	3.249	1.373	1.876	95	1.265	0	0	4	16	99
8.CEZA DAİRESİ	1.269	2.639	3.908	3.000	908	114	2.772	2	0	167	59	98
9.CEZA DAİRESİ	2.109	2.492	4.601	3.077	1.524	123	3.055	2	0	62	68	98
10.CEZA DAİRESİ	2.208	2.148	4.356	2.246	2.110	105	2.259	2	2	181	46	98
11.CEZA DAİRESİ	2.352	1.661	4.013	2.121	1.892	128	2.354	1	0	163	103	95
12.CEZA DAİRESİ	1.728	2.121	3.849	2.395	1.454	113	2.387	0	0	37	146	94
13.CEZA DAİRESİ	1.889	3.104	4.993	3.526	1.467	114	3.413	29	3	230	388	89
14.CEZA DAİRESİ	556	3.081	3.637	3.407	230	111	3.544	13	1	365	467	86
15.CEZA DAİRESİ	2.728	4.246	6.974	4.733	2.241	111	4.740	13	0	212	619	87
16.CEZA DAİRESİ	4.795	3.976	8.771	4.370	4.401	110	4.349	1	1	67	147	97
17.CEZA DAİRESİ	342	1.306	1.648	1.386	262	106	1.477	16	1	83	349	75
18.CEZA DAİRESİ	1.194	1.836	3.030	2.032	998	111	2.305	9	1	110	301	85
19.CEZA DAİRESİ	788	1.475	2.263	1.546	717	105	834	686	4	3	1.324	14
20.CEZA DAİRESİ	888	2.747	3.635	1.779	1.856	65	1.442	197	1	23	669	62
21.CEZA DAİRESİ	174	2.097	2.271	2.050	221	98	2.062	5	0	83	56	97
22.CEZA DAİRESİ	726	1.260	1.986	1.312	674	104	853	482	1	5	1.044	20
23.CEZA DAİRESİ	758	2.204	2.962	2.710	252	123	2.775	1	1	64	54	98
24. CEZA DAİRESİ	706	1.872	2.578	2.560	18	137	2.326	4	1	63	482	81
25. CEZA DAİRESİ	2.326	1.739	4.065	2.028	2.037	117	1.982	4	1	103	110	95
26. CEZA DAİRESİ	2.756	1.907	4.663	2.367	2.296	124	2.340	0	0	21	165	93
27. CEZA DAİRESİ	194	1.300	1.494	1.026	468	79	1.042	13	0	56	267	74
TOPLAM	40.687	61.365	102.052	66.770	35.282	109	64.850	1.925	32	2.556	9.288	86

Ankara Bölge Adliye Mahkemesi Ceza Daireleri tarafından verilen kararların sadece %14'ü temyiz edilerek Yargıtay'a gönderilmiştir. %86'sı Ankara Bölge Adliye Mahkemesinde kesinleşmiştir.

ANKARA BÖLGE ADLİYE MAHKEMESİ HUKUK DAİRELERİ 2023 YILI İŞ DURUMU

HUKUK DAİRELERİ	DEVİR	GELEN	TOPLAM	ÇIKAN	DERDEST	YÜZDE %	TEMYİZ	KESİNLEŞME ORANI %
1. HUKUK DAİRESİ	1.290	2.065	3.355	2.252	1.103	109	624	72
2. HUKUK DAİRESİ	1.027	1.634	2.661	1.756	905	107	490	72
3. HUKUK DAİRESİ	2.020	2.636	4.656	3.292	1.364	125	154	95
4. HUKUK DAİRESİ	3.330	2.945	6.275	3.242	1.379	110	197	94
5. HUKUK DAİRESİ	2.446	4.530	6.976	4.954	2.022	109	1.971	60
6. HUKUK DAİRESİ	2.371	3.995	6.366	4.730	1.636	118	1.810	62
7. HUKUK DAİRESİ	1.998	4.130	6.128	4.550	1.578	110	1.503	67
8. HUKUK DAİRESİ	1.690	3.941	5.631	4.167	1.464	106	1.609	61
9. HUKUK DAİRESİ	2.021	4.769	6.790	5.082	1.708	107	1.216	76
10. HUKUK DAİRESİ	2.670	3.000	5.670	2.826	2.844	94	1.250	56
11. HUKUK DAİRESİ	2.805	3.200	6.005	2.948	3.057	92	1.172	60
12. HUKUK DAİRESİ	2.415	1.872	4.287	1.717	2.570	92	102	94
13. HUKUK DAİRESİ	659	1.873	2.532	1.836	696	98	300	84
14. HUKUK DAİRESİ	2.359	3.640	5.999	3.227	2.772	89	479	85
15. HUKUK DAİRESİ	3.749	4.263	8.012	3.228	2.412	76	169	95
16. HUKUK DAİRESİ	2.383	3.185	5.568	2.751	2.817	86	201	93
17. HUKUK DAİRESİ	3.154	2.226	5.380	1.931	3.449	87	98	95
18. HUKUK DAİRESİ	1.691	1.809	3.500	2.277	1.223	126	407	82
19. HUKUK DAİRESİ	943	1.840	2.783	2.156	627	117	443	79
20. HUKUK DAİRESİ	3.101	2.341	5.442	1.749	3.693	75	1.061	39
21. HUKUK DAİRESİ	2.108	1.953	4.061	1.915	2.146	98	362	81
22. HUKUK DAİRESİ	1.918	1.960	3.878	1.970	1.908	101	129	93
23. HUKUK DAİRESİ	3.252	2.481	5.733	2.064	3.669	83	277	87
24. HUKUK DAİRESİ	1.337	2.204	3.541	1.955	1.586	89	181	91
25. HUKUK DAİRESİ	1.630	3.260	4.890	3.050	1.840	94	123	96
26. HUKUK DAİRESİ	1.963	1.289	3.252	1.155	2.097	90	63	95
27. HUKUK DAİRESİ	1.192	1.337	2.529	1.324	1.205	99	217	84
28. HUKUK DAİRESİ	822	1.796	2.618	1.895	723	106	516	73
29. HUKUK DAİRESİ	2.942	4.146	7.088	4.663	2.425	112	1.462	69
30. HUKUK DAİRESİ	2.660	4.595	7.255	5.101	2.154	111	1.656	68
31. HUKUK DAİRESİ	762	1.304	2.066	1.342	724	103	164	88
32. HUKUK DAİRESİ	1.439	1.899	3.338	2.645	693	139	486	82
33. HUKUK DAİRESİ	2.088	2.846	4.934	2.888	2.046	101	1.081	63
34. HUKUK DAİRESİ	2.087	2.909	4.996	3.061	1.935	105	819	73
35. HUKUK DAİRESİ	1.574	1.528	3.102	1.751	1.351	115	85	95
36. HUKUK DAİRESİ	0	549	549	866	1.337	158	43	95
37. HUKUK DAİRESİ	0	1.001	1.001	940	2.433	94	14	99
TOPLAM	71.896	96.951	168.847	99.256	69.591	102	22.934	77

Ankara Bölge Adliye Mahkemesi Hukuk Daireleri tarafından verilen kararların sadece % 23'ü temyiz edilerek Yargıtay'a gönderilmiştir. % 77'si Ankara Bölge Adliye Mahkemesinde kesinleşmiştir.

ANKARA BÖLGE ADLİYE MAHKEMESİ CEZA ve HUKUK DAİRELERİ ARASINDA
2023 YILINDA EN FAZLA DOSYASI BULUNAN DAİRELER

EN FAZLA DERDEST	DEVİR	GELEN	ÇIKAN	DERDEST	GÖREV BÖLÜMÜ
16. CEZA DAİRESİ	4.795	3.976	4.370	4.401	TEHDİT, ŞANTAJ
20. HUKUK DAİRESİ	3.101	2.341	1.749	3.693	TİCARET HUKUKU, SİGORTA HUKUKU

ANKARA BÖLGE ADLİYE MAHKEMESİ CEZA ve HUKUK DAİRELERİ ARASINDA
2023 YILINDA EN AZ DOSYASI BULUNAN DAİRELER

EN AZ DERDEST	DEVİR	GELEN	ÇIKAN	DERDEST	GÖREV BÖLÜMÜ
24. CEZA DAİRESİ	706	1.872	2.560	18	UYUŞTURUCU MADDE
19. HUKUK DAİRESİ	943	1.840	2.156	627	İCRA VE İFLAS HUKUKU

ANKARA BÖLGE ADLİYE MAHKEMESİ
2017-2023 TARİHLERİNE AİT TOPLAM 7 YILLIK İTİRAZ İŞ CETVELİ (CMK 308/A)

A-CUMHURİYET BAŞSAVCILIĞI İTİRAZ İŞ CETVELİ

2017-2023	GELEN	BAŞVURU ŞEKLİ	
		MÜRACAAT	RESEN
BAŞVURU SAYISI	8.611	7.542	1.069
REDDEDİLEN	6.707	6.707	0
İTİRAZ EDİLEN	1.904	835	1.069
İNCELEMEDE OLAN	0	0	0

B-CEZA DAİRELERİ İTİRAZ İŞ CETVELİ

2017-2023	GELEN	ÇIKAN	KALAN
	1.904	1.856	48

C-CEZA DAİRELERİNİN İTİRAZA İLİŞKİN KARAR MAHİYETLERİ

CEZA DAİRELERİ	GELEN	YÜZDE	BAŞVURU ŞEKLİ	
			MÜRACAAT	RESEN
KABUL EDİLEN	1.552	% 84	691	861
REDDEDİLEN	304		122	182
İNCELEMEDE OLAN	48		27	21
TOPLAM	1.904		840	1.064

D-BAŞKANLAR KURULU İTİRAZ İŞ CETVELİ

2019-2023	GELEN	ÇIKAN	KALAN
	219	210	9

E-BAŞKANLAR KURULUNUN İTİRAZA İLİŞKİN KARAR MAHİYETLERİ

CEZA DAİRELERİ	GELEN	YÜZDE	BAŞVURU ŞEKLİ	
			MÜRACAAT	RESEN
KABUL EDİLEN	50	% 24	17	33
REDDEDİLEN	160		78	82
İNCELEMEDE OLAN	9		4	5
TOPLAM	219		99	120

CEZA DAİRELERİ VE BAŞKANLAR KURULUNDA KABUL EDİLEN DOSYALARIN YÜZDESİ	% 86
--	------

ANKARA BÖLGE ADLİYE MAHKEMESİ
2017 YILI İTİRAZ İŞ CETVELİ (CMK 308/A)

A-CUMHURİYET BAŞSAVCILIĞI İTİRAZ İŞ CETVELİ

2017	DEVİR	GELEN	TOPLAM	BAŞVURU ŞEKLİ	
				MÜRACAAT	RESEN
BAŞVURU SAYISI	0	160	160	112	48
REDDEDİLEN	0	82	82	82	0
İTİRAZ EDİLEN	0	52	52	4	48
İNCELEMEDE OLAN	0	26	26	26	0

B-CEZA DAİRELERİ İTİRAZ İŞ CETVELİ

2017	DEVİR	GELEN	TOPLAM	ÇIKAN	DERDEST
	0	52	52	39	13

C-CEZA DAİRELERİNİN İTİRAZA İLİŞKİN KARAR MAHİYETLERİ

CEZA DAİRELERİ	DEVİR	GELEN	TOPLAM	YÜZDE	BAŞVURU ŞEKLİ			
					MÜRACAAT		RESEN	
					DEVİR	2017	DEVİR	2017
KABUL EDİLEN	0	24	24	% 62	0	4	0	20
REDDEDİLEN	0	15	15		0	0	0	15
İNCELEMEDE OLAN	0	13	13		0	0	0	13
TOPLAM	0	52	52		0	4	0	48

ANKARA BÖLGE ADLİYE MAHKEMESİ
2018 YILI İTİRAZ İŞ CETVELİ (CMK 308/A)

A-CUMHURİYET BAŞSAVCILIĞI İTİRAZ İŞ CETVELİ

2018	DEVİR	GELEN	TOPLAM	BAŞVURU ŞEKLİ	
				MÜRACAAT	RESEN
BAŞVURU SAYISI	26	650	676	528	148
REDDEDİLEN	23	450	473	473	0
İTİRAZ EDİLEN	3	179	182	34	148
İNCELEMEDE OLAN	0	21	21	21	0

B-CEZA DAİRELERİ İTİRAZ İŞ CETVELİ

2018	DEVİR	GELEN	TOPLAM	ÇIKAN	DERDEST
	13	182	195	168	27

C-CEZA DAİRELERİNİN İTİRAZA İLİŞKİN KARAR MAHİYETLERİ

CEZA DAİRELERİ	DEVİR	GELEN	TOPLAM	YÜZDE	BAŞVURU ŞEKLİ			
					MÜRACAAT		RESEN	
					DEVİR	2018	DEVİR	2018
KABUL EDİLEN	11	123	134	% 80	0	20	11	103
REDDEDİLEN	2	32	34		0	12	2	20
İNCELEMEDE OLAN	0	27	27		0	2	0	25
TOPLAM	13	182	195		0	34	13	148

ANKARA BÖLGE ADLİYE MAHKEMESİ
2019 YILI İTİRAZ İŞ CETVELİ (CMK 308/A)

A-CUMHURİYET BAŞSAVCILIĞI İTİRAZ İŞ CETVELİ

CUMHURİYET BAŞSAVCILIĞI	DEVİR	GELEN	TOPLAM	BAŞVURU ŞEKLİ	
				MÜRACAAT	RESEN
BAŞVURU SAYISI	21	894	915	752	163
REDDEDİLEN	20	642	662	662	0
İTİRAZ EDİLEN	1	246	247	84	163
İNCELEMEDE OLAN	0	6	6	6	0

B-CEZA DAİRELERİ İTİRAZ İŞ CETVELİ

2019	DEVİR	GELEN	TOPLAM	ÇIKAN	DERDEST
		27	247	274	266

C-CEZA DAİRELERİNİN İTİRAZA İLİŞKİN KARAR MAHİYETLERİ

CEZA DAİRELERİ	DEVİR	GELEN	TOPLAM	YÜZDE	BAŞVURU ŞEKLİ			
					MÜRACAAT		RESEN	
					DEVİR	2019	DEVİR	2019
KABUL EDİLEN	19	198	217	% 82	2	65	17	133
REDDEDİLEN	8	41	49		4	13	4	28
İNCELEMEDE OLAN	0	8	8		0	6	0	2
TOPLAM	27	247	274		6	84	21	163

D-BAŞKANLAR KURULU İTİRAZ İŞ CETVELİ

2019	DEVİR	GELEN	TOPLAM	ÇIKAN	DERDEST
		0	13	13	6

E-BAŞKANLAR KURULUNUN İTİRAZA İLİŞKİN KARAR MAHİYETLERİ

BAŞKANLAR KURULU	DEVİR	GELEN	TOPLAM	YÜZDE	BAŞVURU ŞEKLİ			
					MÜRACAAT		RESEN	
					DEVİR	2019	DEVİR	2019
KABUL EDİLEN	0	2	2	% 34	0	0	0	2
REDDEDİLEN	0	4	4		0	0	0	4
İNCELEMEDE OLAN	0	7	7		0	6	0	1
TOPLAM	0	13	13		0	6	0	7

CEZA DAİRELERİ VE BAŞKANLAR KURULUNDA KABUL EDİLEN DOSYALARIN YÜZDESİ	%82
---	-----

ANKARA BÖLGE ADLİYE MAHKEMESİ
2020 YILI İTİRAZ İŞ CETVELİ (CMK 308/A)

A-CUMHURİYET BAŞSAVCILIĞI İTİRAZ İŞ CETVELİ

CUMHURİYET BAŞSAVCILIĞI	DEVİR	GELEN	TOPLAM	BAŞVURU ŞEKLİ	
				MÜRACAAT	RESEN
BAŞVURU SAYISI	6	912	918	787	131
REDDEDİLEN	4	656	660	660	0
İTİRAZ EDİLEN	2	256	258	127	131
İNCELEMEDE OLAN	0	0	0	0	0

B-CEZA DAİRELERİ İTİRAZ İŞ CETVELİ

2020	DEVİR	GELEN	TOPLAM	ÇIKAN	DERDEST
	10	258	268	255	13

C-CEZA DAİRELERİNİN İTİRAZA İLİŞKİN KARAR MAHİYETLERİ

CEZA DAİRELERİ	DEVİR	GELEN	TOPLAM	YÜZDE	BAŞVURU ŞEKLİ			
					MÜRACAAT		RESEN	
					DEVİR	2020	DEVİR	2020
KABUL EDİLEN	7	208	215	% 85	5	96	2	112
REDDEDİLEN	3	37	40		2	22	1	15
İNCELEMEDE OLAN	0	13	13		0	9	0	4
TOPLAM	10	258	268		7	127	3	131

D-BAŞKANLAR KURULU İTİRAZ İŞ CETVELİ

2020	DEVİR	GELEN	TOPLAM	ÇIKAN	DERDEST
	7	40	47	45	2

E-BAŞKANLAR KURULUNUN İTİRAZA İLİŞKİN KARAR MAHİYETLERİ

BAŞKANLAR KURULU	DEVİR	GELEN	TOPLAM	YÜZDE	BAŞVURU ŞEKLİ			
					MÜRACAAT		RESEN	
					DEVİR	2020	DEVİR	2020
KABUL EDİLEN	1	9	10	% 23	0	4	1	5
REDDEDİLEN	6	29	35		6	20	0	9
İNCELEMEDE OLAN	0	2	2		0	0	0	2
TOPLAM	7	40	47		6	24	1	16

CEZA DAİRELERİ VE BAŞKANLAR KURULUNDA KABUL EDİLEN DOSYALARIN YÜZDESİ	%88
---	-----

ANKARA BÖLGE ADLİYE MAHKEMESİ
2021 YILI İTİRAZ İŞ CETVELİ (CMK 308/A)

A-CUMHURİYET BAŞSAVCILIĞI İTİRAZ İŞ CETVELİ

CUMHURİYET BAŞSAVCILIĞI	DEVİR	GELEN	TOPLAM	BAŞVURU ŞEKLİ	
				MÜRACAAT	RESEN
BAŞVURU SAYISI	0	1.303	1.303	1.145	158
REDDEDİLEN	0	1.006	1.006	1.006	0
İTİRAZ EDİLEN	0	297	297	139	158
İNCELEMEDE OLAN	0	0	0	0	0

B-CEZA DAİRELERİ İTİRAZ İŞ CETVELİ

2021	DEVİR	GELEN	TOPLAM	ÇIKAN	DERDEST
		13	297	310	280

C-CEZA DAİRELERİNİN İTİRAZA İLİŞKİN KARAR MAHİYETLERİ

CEZA DAİRELERİ	DEVİR	GELEN	TOPLAM	YÜZDE	BAŞVURU ŞEKLİ			
					MÜRACAAT		RESEN	
					DEVİR	2021	DEVİR	2021
KABUL EDİLEN	11	225	236	% 86	8	106	3	119
REDDEDİLEN	2	42	44		1	14	1	28
İNCELEMEDE OLAN	0	30	30		0	19	0	11
TOPLAM	13	297	310		9	139	4	158

D-BAŞKANLAR KURULU İTİRAZ İŞ CETVELİ

2021	DEVİR	GELEN	TOPLAM	ÇIKAN	DERDEST
		2	44	46	42

E-BAŞKANLAR KURULUNUN İTİRAZA İLİŞKİN KARAR MAHİYETLERİ

BAŞKANLAR KURULU	DEVİR	GELEN	TOPLAM	YÜZDE	BAŞVURU ŞEKLİ			
					MÜRACAAT		RESEN	
					DEVİR	2021	DEVİR	2021
KABUL EDİLEN	1	10	11	% 33	0	3	1	7
REDDEDİLEN	1	30	31		0	11	1	19
İNCELEMEDE OLAN	0	4	4		0	1	0	3
TOPLAM	2	44	46		0	15	2	29

CEZA DAİRELERİ VE BAŞKANLAR KURULUNDA
KABUL EDİLEN DOSYALARIN YÜZDESİ

%88

ANKARA BÖLGE ADLİYE MAHKEMESİ
2022 YILI İTİRAZ İŞ CETVELİ (CMK 308/A)

A-CUMHURİYET BAŞSAVCILIĞI İTİRAZ İŞ CETVELİ

CUMHURİYET BAŞSAVCILIĞI	DEVİR	GELEN	TOPLAM	BAŞVURU ŞEKLİ	
				MÜRACAAT	RESEN
BAŞVURU SAYISI	0	2.136	2.136	1.912	224
REDDEDİLEN	0	1.722	1.722	1.722	0
İTİRAZ EDİLEN	0	414	414	190	224
İNCELEMEDE OLAN	0	0	0	0	0

B-CEZA DAİRELERİ İTİRAZ İŞ CETVELİ

2022	DEVİR	GELEN	TOPLAM	ÇIKAN	DERDEST
	30	414	444	399	45

C-CEZA DAİRELERİNİN İTİRAZA İLİŞKİN KARAR MAHİYETLERİ

CEZA DAİRELERİ	DEVİR	GELEN	TOPLAM	YÜZDE	BAŞVURU ŞEKLİ			
					MÜRACAAT		RESEN	
					DEVİR	2022	DEVİR	2022
KABUL EDİLEN	25	310	335	% 84	16	134	9	176
REDDEDİLEN	4	60	64		2	25	2	35
İNCELEMEDE OLAN	1	44	45		1	31	0	13
TOPLAM	30	414	444		19	190	11	224

D-BAŞKANLAR KURULU İTİRAZ İŞ CETVELİ

2022	DEVİR	GELEN	TOPLAM	ÇIKAN	DERDEST
	4	64	68	59	9

E-BAŞKANLAR KURULUNUN İTİRAZA İLİŞKİN KARAR MAHİYETLERİ

BAŞKANLAR KURULU	DEVİR	GELEN	TOPLAM	YÜZDE	BAŞVURU ŞEKLİ			
					MÜRACAAT		RESEN	
					DEVİR	2022	DEVİR	2022
KABUL EDİLEN	0	18	18	% 31	0	6	0	12
REDDEDİLEN	4	37	41		1	17	3	20
İNCELEMEDE OLAN	0	9	9		0	4	0	5
TOPLAM	4	64	68		1	27	3	37

CEZA DAİRELERİ VE BAŞKANLAR KURULUNDA
KABUL EDİLEN DOSYALARIN YÜZDESİ

%88

ANKARA BÖLGE ADLİYE MAHKEMESİ
2023 YILI İTİRAZ İŞ CETVELİ (CMK 308/A)

A-CUMHURİYET BAŞSAVCILIĞI İTİRAZ İŞ CETVELİ

CUMHURİYET BAŞSAVCILIĞI	DEVİR	GELEN	TOPLAM	BAŞVURU ŞEKLİ	
				MÜRACAAT	RESEN
BAŞVURU SAYISI	0	2.556	2.556	2.359	197
REDDEDİLEN	0	2.102	2.102	2.102	0
İTİRAZ EDİLEN	0	454	454	257	197
İNCELEMEDE OLAN	0	0	0	0	0

B-CEZA DAİRELERİ İTİRAZ İŞ CETVELİ

2023	DEVİR	GELEN	TOPLAM	ÇIKAN	DERDEST
	45	454	499	451	48

C-CEZA DAİRELERİNİN İTİRAZA İLİŞKİN KARAR MAHİYETLERİ

CEZA DAİRELERİ	DEVİR	GELEN	TOPLAM	YÜZDE	BAŞVURU ŞEKLİ			
					MÜRACAAT		RESEN	
					DEVİR	2023	DEVİR	2023
KABUL EDİLEN	38	355	393	% 87	31	204	7	151
REDDEDİLEN	7	51	58		1	26	6	25
İNCELEMEDE OLAN	0	48	48		0	27	0	21
TOPLAM	45	454	499		32	257	13	197

D-BAŞKANLAR KURULU İTİRAZ İŞ CETVELİ

2023	DEVİR	GELEN	TOPLAM	ÇIKAN	DERDEST
	9	58	67	58	9

E-BAŞKANLAR KURULUNUN İTİRAZA İLİŞKİN KARAR MAHİYETLERİ

BAŞKANLAR KURULU	DEVİR	GELEN	TOPLAM	YÜZDE	BAŞVURU ŞEKLİ			
					MÜRACAAT		RESEN	
					DEVİR	2023	DEVİR	2023
KABUL EDİLEN	2	7	9	% 15	2	2	0	5
REDDEDİLEN	7	42	49		2	21	5	21
İNCELEMEDE OLAN	0	9	9		0	4	0	5
TOPLAM	9	58	67		4	27	5	31

Yukarıdaki tablodan anlaşılacağı üzere; 2023 yılı içerisinde itiraz komisyonunca 2.556 dosyanın incelenmesi yapılarak Ankara Bölge Adliye Mahkemesi Cumhuriyet Başsavcılığınca 454 dosyaya ilişkin, ilgili ceza dairelerine itirazda bulunulmuştur. Ceza Daireleri ve Başkanlar Kurulunca yapılan inceleme sonunda bunlardan sadece 49 adet itiraz ret ile sonuçlanmıştır. Ceza Daireleri ve Başkanlar Kurulunda karara bağlanan dosyaların %89'u itirazın kabulü ile sonuçlanmıştır.

ANKARA BÖLGE ADLİYE MAHKEMESİ SORUŞTURMA İŞ CETVELİ

YILLAR	DEVİR	GELEN	TOPLAM	ÇIKAN	KALAN
2017	0	50	50	40	10
2018	10	27	37	31	6
2019	6	30	36	31	5
2020	5	21	26	24	2
2021	2	16	18	16	2
2022	2	24	26	25	1
2023	1	25	26	24	2
TOPLAM	0	193	193	191	2

SORUŞTURMA DOSYALARI MAHİYET CETVELİ

KARARLAR	2017	2018	2019	2020	2021	2022	2023	TOPLAM
KOVUŞTURMA YAPILMASINA YER OLMADIĞI KARARI	5	16	19	14	11	14	16	95
İDDİANAME	13	3	2	5	4	8	3	38
BİRLEŞTİRME	15	4	4	0	0	3	1	27
GÖREVSİZLİK	5	7	4	5	1	0	4	26
BAŞKA BÜROYA GÖNDERİLEREK KAPATILAN	0	0	1	0	0	0	0	1
YETKİSİZLİK	2	1	1	0	0	0	0	4
TOPLAM	40	31	31	24	16	25	24	191

ANKARA BÖLGE ADLİYE MAHKEMESİ İHBAR DOSYASI İŞ CETVELİ					
YILLAR	DEVİR	GELEN	TOPLAM	ÇIKAN	KALAN
2022	0	4	4	4	0
2023	0	4	4	4	0
TOPLAM	0	8	8	8	0

İHBAR DOSYALARI MAHİYET CETVELİ			
KARARLAR	2022	2023	TOPLAM
SORUŞTURMA YAPILMASINA YER OLMADIĞINA DAİR KARAR	3	1	4
SORUŞTURMA YAPILMASINA DAİR KARAR	1	2	3
YETKİSİZLİK	0	1	1
TOPLAM	4	4	8

ANKARA BÖLGE ADLİYE MAHKEMESİ KABAHAHAT İŞ CETVELİ

YILLAR	DEVİR	GELEN	ÇIKAN	KALAN
2017	0	16	16	0
2018	0	17	17	0
2019	0	23	22	1
2020	1	27	28	0
2021	0	28	28	0
2022	0	21	21	0
2023	0	26	26	0
TOPLAM	0	158	158	0

ANKARA BÖLGE ADLİYE MAHKEMESİ CEZA DAİRELERİ 2016-2023 TEMYİZ DURUMU

DAİRELER	TEMYİZ KABİL DOSYA SAYISI	TEMYİZ EDİLEN KARAR SAYISI	TEMYİZDEN DÖNEN KARAR SAYISI	TEMYİZDEN DÖNEN							
				ONAMA	BOZMA	KISMEN ONAMA KISMEN BOZMA	GÖNDERME	GERİ ÇEVİRME	RED	DİĞER	ONAMA ORANI
1. CEZA DAİRESİ	2.186	1.782	1.522	783	138	33	151	80	303	34	91
2. CEZA DAİRESİ	2.179	1.758	1.445	738	125	37	142	60	301	42	91
3. CEZA DAİRESİ	4.145	3.322	2.349	425	214	26	381	13	1.132	158	91
4. CEZA DAİRESİ	6.295	6.044	2.262	1.310	546	84	240	15	55	12	76
5. CEZA DAİRESİ	1.165	794	247	65	36	4	60	21	53	8	85
6. CEZA DAİRESİ	2.894	2.557	386	63	45	1	44	32	186	15	88
7. CEZA DAİRESİ	529	475	284	13	84	0	33	2	131	21	70
8. CEZA DAİRESİ	1.149	373	275	56	45	1	26	18	117	12	84
9. CEZA DAİRESİ	695	461	312	87	45	2	23	8	140	7	86
10. CEZA DAİRESİ	771	586	350	17	60	0	32	9	212	20	83
11. CEZA DAİRESİ	1.307	699	394	27	74	2	37	16	215	23	81
12. CEZA DAİRESİ	1.471	1.277	439	119	74	0	11	21	205	9	83
13. CEZA DAİRESİ	2.419	2.088	1.246	589	129	32	205	37	223	31	90
14. CEZA DAİRESİ	3.012	2.445	1.300	596	116	32	262	50	221	23	91
15. CEZA DAİRESİ	3.240	2.151	1.071	561	81	22	156	33	199	19	92
16. CEZA DAİRESİ	2.238	939	728	131	37	3	213	21	306	17	95
17. CEZA DAİRESİ	4.846	4.373	2.680	994	337	97	634	273	324	21	87
18. CEZA DAİRESİ	3.310	2.722	1.823	190	164	8	240	5	971	245	91
19. CEZA DAİRESİ	6.037	5.826	1.422	752	306	88	185	9	79	3	78
20. CEZA DAİRESİ	5.613	5.338	1.613	930	411	67	126	8	64	7	75
21. CEZA DAİRESİ	4.751	4.638	1.324	781	263	81	147	9	40	3	80
22. CEZA DAİRESİ	5.247	5.019	672	389	121	46	84	1	28	3	82
23. CEZA DAİRESİ	371	284	136	30	32	0	15	2	56	1	76
24. CEZA DAİRESİ	1.855	1.305	318	3	35	1	1	1	201	76	89
25. CEZA DAİRESİ	666	336	112	22	14	1	1	0	64	10	88
26. CEZA DAİRESİ	713	697	35	12	6	0	2	1	11	3	83
27. CEZA DAİRESİ	1.508	1.367	300	119	59	11	51	29	27	4	80
TOPLAM	70.612	59.656	25.045	9.802	3.597	679	3.502	774	5.864	827	86

ANKARA BÖLGE ADLİYE MAHKEMESİ HUKUK DAİRELERİ 2016-2023 TEMYİZ DURUMU

DAİRELER	TEMYİZ KABİL DOSYA SAYISI	TEMYİZ EDİLEN KARAR SAYISI	TEMYİZDEN DÖNEN KARAR SAYISI	TEMYİZDEN DÖNEN							
				ONAMA	BOZMA	KISMEN ONAMA KISMEN BOZMA	GÖNDERME	GERİ ÇEVİRME	RED	DİĞER	ONAMA ORANI
1. HUKUK DAİRESİ	6.674	2.958	2.644	1.964	428	1	44	104	95	8	84
2. HUKUK DAİRESİ	5.791	2.792	2.624	1.852	503	0	37	140	87	5	81
3. HUKUK DAİRESİ	1.057	766	983	614	76	0	191	33	64	5	92
4. HUKUK DAİRESİ	1.572	1.335	1.873	997	132	1	628	35	73	7	93
5. HUKUK DAİRESİ	7.000	6.303	6.600	4.314	1.058	1	301	145	781	0	84
6. HUKUK DAİRESİ	7.031	6.090	6.893	4.338	1.212	1	399	216	727	0	82
7. HUKUK DAİRESİ	6.078	5.476	6.170	4.209	1.111	0	281	219	347	3	82
8. HUKUK DAİRESİ	6.621	5.957	6.703	3.908	1.582	1	348	221	642	1	76
9. HUKUK DAİRESİ	4.812	3.969	5.154	3.413	813	0	279	251	397	1	84
10. HUKUK DAİRESİ	7.051	5.889	6.308	3.956	1.233	1	366	462	276	14	80
11. HUKUK DAİRESİ	6.934	5.980	6.602	4.151	1.216	0	425	444	357	9	82
12. HUKUK DAİRESİ	1.230	683	798	436	75	2	225	11	49	0	91
13. HUKUK DAİRESİ	1.982	1.453	2.018	820	162	8	900	27	99	2	92
14. HUKUK DAİRESİ	4.844	4.149	4.315	3.477	283	1	147	148	255	4	93
15. HUKUK DAİRESİ	1.479	922	1.149	694	145	0	105	42	158	5	87
16. HUKUK DAİRESİ	1.738	1.314	1.392	766	174	1	234	55	159	3	88
17. HUKUK DAİRESİ	816	491	680	343	56	1	204	27	46	3	92
18. HUKUK DAİRESİ	6.243	3.030	3.186	2.490	187	0	94	36	369	10	94
19. HUKUK DAİRESİ	6.398	3.443	3.594	2.705	186	2	253	31	398	19	95
20. HUKUK DAİRESİ	7.055	5.965	4.387	3.551	611	5	69	53	88	10	86
21. HUKUK DAİRESİ	3.373	2.528	2.392	1.271	588	4	205	52	258	14	75
22. HUKUK DAİRESİ	1.500	798	1.156	458	205	2	313	51	116	11	82
23. HUKUK DAİRESİ	2.016	1.343	1.946	950	213	0	672	20	76	15	89
24. HUKUK DAİRESİ	2.104	1.309	1.551	1.010	96	0	194	28	216	7	94
25. HUKUK DAİRESİ	1.243	916	837	511	99	0	130	20	75	2	88
26. HUKUK DAİRESİ	1.639	902	1.098	525	126	1	322	48	62	14	89
27. HUKUK DAİRESİ	1.620	1.200	1.216	772	129	2	200	47	58	8	89
28. HUKUK DAİRESİ	3.413	1.709	1.273	987	181	0	17	47	36	5	86
29. HUKUK DAİRESİ	3.912	3.470	3.307	2.423	575	0	4	73	231	1	83
30. HUKUK DAİRESİ	4.442	3.713	3.435	2.655	566	0	6	29	179	0	84
31. HUKUK DAİRESİ	644	517	378	228	50	0	72	8	17	3	87
32. HUKUK DAİRESİ	2.957	1.661	1.344	1.086	91	0	13	18	121	15	93
33. HUKUK DAİRESİ	1.302	1.447	904	713	114	1	1	25	50	0	87
34. HUKUK DAİRESİ	1.217	1.069	785	644	96	0	7	7	31	0	88
35. HUKUK DAİRESİ	239	127	18	7	3	0	1	2	5	0	83
36. HUKUK DAİRESİ	57	43	1	0	0	0	1	0	0	0	-
37. HUKUK DAİRESİ	34	14	0	0	0	0	0	0	0	0	-
TOPLAM	124.118	91.731	95.714	63.238	14.375	36	7.688	3.175	6.998	204	85

DAİRELER	2016+17 18+19+20		2021		2022		2023		2024	ÜYE BAŞINA ÇIKAN	GÖREVLİ HAKİM	İHTİYAÇ	İTİRAZ	TEMYİZ
	GELEN	ÇIKAN	GELEN	ÇIKAN	GELEN	ÇIKAN	GELEN	ÇIKAN	DEVİR					
1. CEZA DAİRESİ	11.826	10.633	2.016	2.950	2.182	2.288	2.171	2.252	72	563	5	0	96	233
2. CEZA DAİRESİ	12.422	10.408	2.280	3.422	2.546	2.812	2.701	2.740	567	548	4	0	98	254
TOPLAM	24.248	21.041	4.296	6.372	4.728	5.100	4.872	4.992	639	555	9	0	194	487

GÖREV ALANLARI	-KASTEN ÖLDÜRME, KASTEN YARALAMA
----------------	----------------------------------

ANKARA BAM	2016+17+18+19+20+21					2022					2023					%
DAİRELER	Temiz Edilen Karar Sayısı	Temizden Dönen Karar Sayısı	Yargıtay'dan Dönen Kararlar			Temiz Edilen Karar Sayısı	Temizden Dönen Karar Sayısı	Yargıtay'dan Dönen Kararlar			Temiz Edilen Karar Sayısı	Temizden Dönen Karar Sayısı	Yargıtay'dan Dönen Kararlar			Onama Oranı
			Onama	Bozma	Diğer			Onama	Bozma	Diğer			Onama	Bozma	Diğer	
1. CEZA DAİRESİ	1.255	966	394	91	481	294	298	224	27	47	233	258	198	20	40	91
2. CEZA DAİRESİ	1.200	931	377	86	468	304	262	214	19	29	254	252	184	20	48	91
TOPLAM	2.455	1.897	771	177	949	598	560	438	46	76	487	510	382	40	88	91

DAİRELER	2016+17 18+19+20		2021		2022		2023		2024	ÜYE BAŞINA ÇIKAN	GÖREVLİ HAKİM	İHTİYAÇ	İTİRAZ	TEMYİZ
	GELEN	ÇIKAN	GELEN	ÇIKAN	GELEN	ÇIKAN	GELEN	ÇIKAN	DEVİR					
3. CEZA DAİRESİ	8.349	6.289	1.121	1.462	1.555	1.710	2.104	2.040	742	510	4	0	90	324
18. CEZA DAİRESİ	8.138	5.090	1.238	1.962	1.689	1.819	1.836	2.032	998	508	4	0	110	301
24. CEZA DAİRESİ	288	579	1.509	2.328	1.700	1.770	1.872	2.560	18	646	4	0	63	482
TOPLAM	16.775	11.958	3.868	5.752	4.944	5.299	5.812	6.632	1.758	554	12	0	263	1.107

GÖREV ALANLARI	- UYUŞTURUCU MADDE
----------------	--------------------

ANKARA BAM	2016+17+18+19+20+21					2022					2023					%
DAİRELER	Temyiz Edilen Karar Sayısı	Temyizden Dönen Karar Sayısı	Yargıtay'dan Dönen Kararlar			Temyiz Edilen Karar Sayısı	Temyizden Dönen Karar Sayısı	Yargıtay'dan Dönen Kararlar			Temyiz Edilen Karar Sayısı	Temyizden Dönen Karar Sayısı	Yargıtay'dan Dönen Kararlar			Onama Oranı
			Onama	Bozma	Diğer			Onama	Bozma	Diğer			Onama	Bozma	Diğer	
3. CEZA DAİRESİ	2.597	2.014	444	171	1.399	401	183	2	24	157	324	152	5	19	128	91
18. CEZA DAİRESİ	2.052	1.247	188	100	959	369	349	7	42	300	301	227	3	22	202	91
24. CEZA DAİRESİ	490	33	0	6	27	333	141	2	20	119	482	144	2	9	133	89
TOPLAM	5.139	3.294	632	277	2.385	1.103	673	11	86	576	1.107	523	10	50	463	91

DAİRELER	2016+17 18+19+20		2021		2022		2023		2024	ÜYE BAŞINA ÇIKAN	GÖREVLİ HAKİM	İHTİYAÇ	İTİRAZ	TEMYİZ
	GELEN	ÇIKAN	GELEN	ÇIKAN	GELEN	ÇIKAN	GELEN	ÇIKAN	DEVİR					
4. CEZA DAİRESİ	5.550	3.528	1.468	1.930	808	1.590	919	953	743	238	4	0	6	770
22. CEZA DAİRESİ	3.490	1.331	1.334	1.914	1.005	1.858	1.260	1.312	674	286	4	0	5	1.044
TOPLAM	9.040	4.859	2.802	3.844	1.813	3.448	2.179	2.265	1.417	264	8	0	11	1.814

GÖREV ALANLARI	- ANAYASAL SUÇLAR
----------------	-------------------

ANKARA BAM	2016+17+18+19+20+21					2022					2023					%
DAİRELER	Temyiz Edilen Karar Sayısı	Temyizden Dönen Karar Sayısı	Yargıtay'dan Dönen Kararlar			Temyiz Edilen Karar Sayısı	Temyizden Dönen Karar Sayısı	Yargıtay'dan Dönen Kararlar			Temyiz Edilen Karar Sayısı	Temyizden Dönen Karar Sayısı	Yargıtay'dan Dönen Kararlar			Onama Oranı
			Onama	Bozma	Diğer			Onama	Bozma	Diğer			Onama	Bozma	Diğer	
4. CEZA DAİRESİ	3.995	1.696	1.048	363	285	1.279	201	121	66	14	770	365	225	117	23	76
22. CEZA DAİRESİ	2.413	315	213	33	69	1.562	111	76	26	9	1.044	246	146	62	38	82
TOPLAM	6.408	2.011	1.261	396	354	2.841	312	197	92	23	1.814	611	371	179	61	77

DAİRELER	2016+17 18+19+20		2021		2022		2023		2024	ÜYE BAŞINA ÇIKAN	GÖREVLİ HAKİM	İHTİYAÇ	İTİRAZ	TEMYİZ
	GELEN	ÇIKAN	GELEN	ÇIKAN	GELEN	ÇIKAN	GELEN	ÇIKAN	DEVİR					
5. CEZA DAİRESİ	10.803	9.933	2.130	2.017	2.506	2.592	2.994	3.025	866	756	4	0	58	199

GÖREV ALANLARI	- İHALEYE FESAT KARIŞTIRMA, ZİMMET, İRTİKAP, RÜŞVET, YARGI YERİ BELİRLEME
----------------	---

ANKARA BAM	2016+17+18+19+20+21					2022					2023			%		
DAİRELER	Temyiz Edilen Karar Sayısı	Temyizden Dönen Karar Sayısı	Yargıtay'dan Dönen Kararlar			Temyiz Edilen Karar Sayısı	Temyizden Dönen Karar Sayısı	Yargıtay'dan Dönen Kararlar			Temyiz Edilen Karar Sayısı	Temyizden Dönen Karar Sayısı	Yargıtay'dan Dönen Kararlar			Onama Oranı
			Onama	Bozma	Diğer			Onama	Bozma	Diğer			Onama	Bozma	Diğer	
5. CEZA DAİRESİ	398	117	34	7	76	197	54	10	15	29	199	76	25	14	37	85

DAİRELER	2016+17 18+19+20		2021		2022		2023		2024	ÜYE BAŞINA ÇIKAN	GÖREVLİ HAKİM	İHTİYAÇ	İTİRAZ	TEMYİZ
	GELEN	ÇIKAN	GELEN	ÇIKAN	GELEN	ÇIKAN	GELEN	ÇIKAN	DEVİR					
6. CEZA DAİRESİ	18.133	14.655	3.648	2.706	5.068	4.209	3.827	4.716	4.390	673	7	0	106	628
20. CEZA DAİRESİ	4.392	2.982	1.341	1.894	1.052	1.021	2.747	1.779	1.856	445	4	0	23	669
TOPLAM	22.525	17.637	4.989	4.600	6.120	5.230	6.574	6.495	6.246	590	11	0	129	1.297

GÖREV ALANLARI	- GÖÇMEN KAÇAKÇILIĞI, HAKARET, KONUT DOKUNULMAZLIĞI İHLAL, FUHUŞ
----------------	--

ANKARA BAM	2016+17+18+19+20+21					2022					2023					%
DAİRELER	Temiz Edilen Karar Sayısı	Temizden Dönen Karar Sayısı	Yargıtay'dan Dönen Kararlar			Temiz Edilen Karar Sayısı	Temizden Dönen Karar Sayısı	Yargıtay'dan Dönen Kararlar			Temiz Edilen Karar Sayısı	Temizden Dönen Karar Sayısı	Yargıtay'dan Dönen Kararlar			Onama Oranı
			Onama	Bozma	Diğer			Onama	Bozma	Diğer			Onama	Bozma	Diğer	
6. CEZA DAİRESİ	1.394	103	21	7	75	535	177	3	31	143	628	106	40	7	59	88
20. CEZA DAİRESİ	3.956	795	573	96	126	713	292	144	120	28	669	526	280	195	51	75
TOPLAM	5.350	898	594	103	201	1.248	469	147	151	171	1.297	632	320	202	110	77

DAİRELER	2016+17 18+19+20		2021		2022		2023		2024	ÜYE BAŞINA ÇIKAN	GÖREVLİ HAKİM	İHTİYAÇ	İTİRAZ	TEMYİZ
	GELEN	ÇIKAN	GELEN	ÇIKAN	GELEN	ÇIKAN	GELEN	ÇIKAN	DEVİR					
7. CEZA DAİRESİ	8.458	6.646	1.133	1.433	1.313	1.014	1.438	1.373	1.876	343	4	0	4	16

GÖREV ALANLARI	- KAÇAKÇILIK, BANKACILIK KANUNUNA MUHALEFET
----------------	---

ANKARA BAM	2016+17+18+19+20+21					2022					2023			%		
DAİRELER	Temyiz Edilen Karar Sayısı	Temyizden Dönen Karar Sayısı	Yargıtay'dan Dönen Kararlar			Temyiz Edilen Karar Sayısı	Temyizden Dönen Karar Sayısı	Yargıtay'dan Dönen Kararlar			Temyiz Edilen Karar Sayısı	Temyizden Dönen Karar Sayısı	Yargıtay'dan Dönen Kararlar			Onama Oranı
			Onama	Bozma	Diğer			Onama	Bozma	Diğer			Onama	Bozma	Diğer	
7. CEZA DAİRESİ	407	162	4	41	117	52	94	0	31	63	16	28	9	12	7	70

DAİRELER	2016+17 18+19+20		2021		2022		2023		2024	ÜYE BAŞINA ÇIKAN	GÖREVLİ HAKİM	İHTİYAÇ	İTİRAZ	TEMYİZ
	GELEN	ÇIKAN	GELEN	ÇIKAN	GELEN	ÇIKAN	GELEN	ÇIKAN	DEVİR					
8. CEZA DAİRESİ	12.289	9.457	2.094	3.040	2.570	3.187	2.639	3.000	908	600	5	0	167	59

GÖREV ALANLARI	- BİLİŞİM SUÇLARI, İŞKENCE, HAKKI OLMAYAN YERE TECAVÜZ, GENEL GÜVENLİK, 6136 SK.'na MUHALEFET
----------------	--

ANKARA BAM	2016+17+18+19+20+21					2022					2023			%		
DAİRELER	Temyiz Edilen Karar Sayısı	Temyizden Dönen Karar Sayısı	Yargıtay'dan Dönen Kararlar			Temyiz Edilen Karar Sayısı	Temyizden Dönen Karar Sayısı	Yargıtay'dan Dönen Kararlar			Temyiz Edilen Karar Sayısı	Temyizden Dönen Karar Sayısı	Yargıtay'dan Dönen Kararlar			Onama Oranı
			Onama	Bozma	Diğer			Onama	Bozma	Diğer			Onama	Bozma	Diğer	
8. CEZA DAİRESİ	263	75	4	3	68	51	110	14	26	70	59	90	39	16	35	84

DAİRELER	2016+17 18+19+20		2021		2022		2023		2024	ÜYE BAŞINA ÇIKAN	GÖREVLİ HAKİM	İHTİYAÇ	İTİRAZ	TEMYİZ
	GELEN	ÇIKAN	GELEN	ÇIKAN	GELEN	ÇIKAN	GELEN	ÇIKAN	DEVİR					
9. CEZA DAİRESİ	26.701	20.964	3.801	6.220	3.246	4.455	2.492	3.077	1.524	440	7	0	62	68
23. CEZA DAİRESİ	10.064	6.121	3.385	5.353	2.604	3.821	2.204	2.710	252	542	5	0	64	54
TOPLAM	36.765	27.085	7.186	11.573	5.850	8.276	4.696	5.787	1.776	482	12	0	126	122

GÖREV ALANLARI	- ÖZEL YASALARA MUHALEFET
----------------	---------------------------

ANKARA BAM	2016+17+18+19+20+21					2022					2023			%		
DAİRELER	Temyiz Edilen Karar Sayısı	Temyizden Dönen Karar Sayısı	Yargıtay'dan Dönen Kararlar			Temyiz Edilen Karar Sayısı	Temyizden Dönen Karar Sayısı	Yargıtay'dan Dönen Kararlar			Temyiz Edilen Karar Sayısı	Temyizden Dönen Karar Sayısı	Yargıtay'dan Dönen Kararlar			Onama Oranı
			Onama	Bozma	Diğer			Onama	Bozma	Diğer			Onama	Bozma	Diğer	
9. CEZA DAİRESİ	322	132	17	12	103	71	84	15	19	50	68	96	57	14	25	86
23. CEZA DAİRESİ	124	34	0	9	25	106	55	7	9	39	54	47	23	14	10	76
TOPLAM	446	166	17	21	128	177	139	22	28	89	122	143	80	28	35	83

DAİRELER	2016+17 18+19+20		2021		2022		2023		2024	ÜYE BAŞINA ÇIKAN	GÖREVLİ HAKİM	İHTİYAÇ	İTİRAZ	TEMYİZ
	GELEN	ÇIKAN	GELEN	ÇIKAN	GELEN	ÇIKAN	GELEN	ÇIKAN	DEVİR					
10. CEZA DAİRESİ	10.460	6.579	1.970	2.084	2.310	2.519	2.148	2.246	2.110	449	5	0	181	46
11. CEZA DAİRESİ	10.492	6.185	1.812	2.080	2.172	2.473	1.661	2.121	1.892	530	5	0	163	103
19. CEZA DAİRESİ	4.403	2.612	1.223	1.681	837	1.382	1.475	1.546	717	309	5	0	3	1.324
21. CEZA DAİRESİ	3.945	2.231	1.120	2.225	1.220	1.656	2.097	2.050	221	410	5	0	83	56
25. CEZA DAİRESİ	407	525	2.045	2.032	2.269	2.574	1.739	2.028	2.037	507	5	0	103	110
TOPLAM	29.707	18.132	8.170	10.102	8.808	10.604	9.120	9.991	6.977	434	25	0	533	1.639

GÖREV ALANLARI

- SAHTECİLİK, DOLANDIRICILIK, VERGİ USUL KANUNUNA MUHALEFET

ANKARA BAM	2016+17+18+19+20+21					2022					2023					%
DAİRELER	Temiz Edilen Karar Sayısı	Temizden Dönen Karar Sayısı	Yargıtay'dan Dönen Kararlar			Temiz Edilen Karar Sayısı	Temizden Dönen Karar Sayısı	Yargıtay'dan Dönen Kararlar			Temiz Edilen Karar Sayısı	Temizden Dönen Karar Sayısı	Yargıtay'dan Dönen Kararlar			Onama Oranı
			Onama	Bozma	Diğer			Onama	Bozma	Diğer			Onama	Bozma	Diğer	
10. CEZA DAİRESİ	466	189	0	23	166	74	131	3	35	93	46	30	14	2	14	83
11. CEZA DAİRESİ	504	224	5	26	193	92	134	1	45	88	103	36	23	3	10	81
19. CEZA DAİRESİ	3.307	865	569	112	184	1.195	184	112	51	21	1.324	373	159	143	71	78
21. CEZA DAİRESİ	3.556	893	609	133	151	1.026	117	72	37	8	56	314	181	93	40	80
25. CEZA DAİRESİ	128	10	0	1	9	98	68	0	10	58	110	34	23	3	8	88
TOPLAM	7.961	2.181	1.183	295	703	2.485	634	188	178	268	1.639	787	400	244	143	80

DAİRELER	2016+17 18+19+20		2021		2022		2023		2024	ÜYE BAŞINA ÇIKAN	GÖREVLİ HAKİM	İHTİYAÇ	İTİRAZ	TEMYİZ
	GELEN	ÇIKAN	GELEN	ÇIKAN	GELEN	ÇIKAN	GELEN	ÇIKAN	DEVİR					
12. CEZA DAİRESİ	19.508	11.867	2.200	3.247	2.175	2.863	2.121	2.395	1.454	601	4	0	37	146
26. CEZA DAİRESİ	526	1.001	2.001	2.548	2.180	2.581	1.907	2.367	2.296	595	4	0	21	165
TOPLAM	20.034	12.868	4.201	5.795	4.355	5.444	4.028	4.762	3.750	598	8	0	58	311

GÖREV ALANLARI	- TAKSİRLE ÖLDÜRME, TAKSİRLE YARALAMA, TAZMİNAT
----------------	---

ANKARA BAM	2016+17+18+19+20+21					2022					2023					%
DAİRELER	Temyiz Edilen Karar Sayısı	Temyizden Dönen Karar Sayısı	Yargıtay'dan Dönen Kararlar			Temyiz Edilen Karar Sayısı	Temyizden Dönen Karar Sayısı	Yargıtay'dan Dönen Kararlar			Temyiz Edilen Karar Sayısı	Temyizden Dönen Karar Sayısı	Yargıtay'dan Dönen Kararlar			Onama Oranı
			Onama	Bozma	Diğer			Onama	Bozma	Diğer			Onama	Bozma	Diğer	
12. CEZA DAİRESİ	817	136	10	13	113	314	140	0	29	111	146	163	109	32	22	83
26. CEZA DAİRESİ	255	1	0	0	1	277	13	0	2	11	165	21	12	4	5	83
TOPLAM	1.072	137	10	13	114	591	153	0	31	122	311	184	121	36	27	83

DAİRELER	2016+17 18+19+20		2021		2022		2023		2024	ÜYE BAŞINA ÇIKAN	GÖREVLİ HAKİM	İHTİYAÇ	İTİRAZ	TEMYİZ
	GELEN	ÇIKAN	GELEN	ÇIKAN	GELEN	ÇIKAN	GELEN	ÇIKAN	DEVİR					
13. CEZA DAİRESİ	12.290	9.816	2.454	2.703	2.988	3.324	3.104	3.526	1.467	881	4	0	230	388
14. CEZA DAİRESİ	12.947	10.951	2.237	2.841	2.940	3.775	3.081	3.407	230	852	4	0	365	467
15. CEZA DAİRESİ	12.214	8.255	2.465	3.064	3.253	3.885	4.246	4.733	2.241	676	7	2	212	619
TOPLAM	37.451	29.022	7.156	8.608	9.181	10.984	10.431	11.666	3.938	778	15	2	807	1.474

GÖREV ALANLARI	- HIRSIZLIK, YAĞMA
----------------	--------------------

ANKARA BAM	2016+17+18+19+20+21					2022					2023					%
DAİRELER	Temiz Edilen Karar Sayısı	Temizden Dönen Karar Sayısı	Yargıtay'dan Dönen Kararlar			Temiz Edilen Karar Sayısı	Temizden Dönen Karar Sayısı	Yargıtay'dan Dönen Kararlar			Temiz Edilen Karar Sayısı	Temizden Dönen Karar Sayısı	Yargıtay'dan Dönen Kararlar			Onama Oranı
			Onama	Bozma	Diğer			Onama	Bozma	Diğer			Onama	Bozma	Diğer	
13. CEZA DAİRESİ	1.395	644	376	41	227	305	257	133	47	77	388	345	112	41	192	90
14. CEZA DAİRESİ	1.587	544	307	25	212	391	311	188	47	76	467	445	133	44	268	91
15. CEZA DAİRESİ	1.138	622	352	35	235	394	224	146	36	42	619	225	85	10	130	92
TOPLAM	4.120	1.810	1.035	101	674	1.090	792	467	130	195	1.474	1.015	330	95	590	91

DAİRELER	2016+17 18+19+20		2021		2022		2023		2024	ÜYE BAŞINA ÇIKAN	GÖREVLİ HAKİM	İHTİYAÇ	İTİRAZ	TEMYİZ
	GELEN	ÇIKAN	GELEN	ÇIKAN	GELEN	ÇIKAN	GELEN	ÇIKAN	DEVİR					
16. CEZA DAİRESİ	19.639	15.303	3.640	3.122	3.827	3.886	3.976	4.370	4.401	599	8	1	67	147

GÖREV ALANLARI	- TEHDİT, ŞANTAJ
----------------	------------------

ANKARA BAM	2016+17+18+19+20+21					2022					2023			%		
DAİRELER	Temiz Edilen Karar Sayısı	Temizden Dönen Karar Sayısı	Yargıtay'dan Dönen Kararlar			Temiz Edilen Karar Sayısı	Temizden Dönen Karar Sayısı	Yargıtay'dan Dönen Kararlar			Temiz Edilen Karar Sayısı	Temizden Dönen Karar Sayısı	Yargıtay'dan Dönen Kararlar			Onama Oranı
			Onama	Bozma	Diğer			Onama	Bozma	Diğer			Onama	Bozma	Diğer	
16. CEZA DAİRESİ	637	262	62	17	183	155	188	7	11	170	147	278	65	9	204	95

DAİRELER	2016+17 18+19+20		2021		2022		2023		2024	ÜYE BAŞINA ÇIKAN	GÖREVLİ HAKİM	İHTİYAÇ	İTİRAZ	TEMYİZ
	GELEN	ÇIKAN	GELEN	ÇIKAN	GELEN	ÇIKAN	GELEN	ÇIKAN	DEVİR					
17. CEZA DAİRESİ	11.556	8.782	977	1.484	1.437	1.781	1.306	1.386	262	347	4	0	83	349
27. CEZA DAİRESİ	240	623	952	1.736	1.326	1.546	1.300	1.026	468	257	4	0	56	267
TOPLAM	11.796	9.405	1.929	3.220	2.763	3.327	2.606	2.412	730	302	8	0	139	616

GÖREV ALANLARI	- CİNSEL SALDIRI
----------------	------------------

ANKARA BAM	2016+17+18+19+20+21					2022					2023			%		
DAİRELER	Temyiz Edilen Karar Sayısı	Temyizden Dönen Karar Sayısı	Yargıtay'dan Dönen Kararlar			Temyiz Edilen Karar Sayısı	Temyizden Dönen Karar Sayısı	Yargıtay'dan Dönen Kararlar			Temyiz Edilen Karar Sayısı	Temyizden Dönen Karar Sayısı	Yargıtay'dan Dönen Kararlar			Onama Oranı
			Onama	Bozma	Diğer			Onama	Bozma	Diğer			Onama	Bozma	Diğer	
17. CEZA DAİRESİ	3.529	1.864	750	195	919	495	545	243	86	216	349	271	98	56	117	87
27. CEZA DAİRESİ	727	58	12	1	45	373	136	64	34	38	267	106	54	24	28	80
TOPLAM	4.256	1.922	762	196	964	868	681	307	120	254	616	377	152	80	145	87

DAİRELER	2016+17 18+19+20		2021		2022		2023		2024	ÜYE BAŞINA ÇIKAN	GÖREVLİ HAKİM	İHTİYAÇ	TEMYİZ
	GELEN	ÇIKAN	GELEN	ÇIKAN	GELEN	ÇIKAN	GELEN	ÇIKAN	DEVİR				
1. HUKUK DAİRESİ	10.438	7.971	1.766	2.402	2.175	2.716	2.065	2.252	1.103	483	4	0	624
2. HUKUK DAİRESİ	10.895	9.277	1.717	2.086	1.813	2.035	1.634	1.756	905	439	4	0	490
28. HUKUK DAİRESİ	3.420	2.016	1.819	2.150	1.836	2.087	1.796	1.895	723	486	4	0	516
TOPLAM	24.753	19.264	5.302	6.638	5.824	6.838	5.495	5.903	2.731	470	12	0	1.630

GÖREV ALANLARI	- TÜKETİCİ HUKUKU
----------------	-------------------

ANKARA BAM	2016+17+18+19+20+21					2022					2023					%
DAİRELER	Temyiz Edilen Karar Sayısı	Temyizden Dönen Karar Sayısı	Yargıtay'dan Dönen Kararlar			Temyiz Edilen Karar Sayısı	Temyizden Dönen Karar Sayısı	Yargıtay'dan Dönen Kararlar			Temyiz Edilen Karar Sayısı	Temyizden Dönen Karar Sayısı	Yargıtay'dan Dönen Kararlar			Onama Oranı
			Onama	Bozma	Diğer			Onama	Bozma	Diğer			Onama	Bozma	Diğer	
1. HUKUK DAİRESİ	1.680	1.619	1.204	247	168	654	613	466	108	39	624	412	295	73	44	84
2. HUKUK DAİRESİ	1.774	1.795	1.231	360	204	528	519	401	84	34	490	310	220	59	31	81
28. HUKUK DAİRESİ	695	514	383	83	48	498	461	366	61	34	516	298	238	37	23	86
TOPLAM	4.149	3.928	2.818	690	420	1.680	1.593	1.233	253	107	1.630	1.020	753	169	98	83

DAİRELER	2016+17 18+19+20		2021		2022		2023		2024	ÜYE BAŞINA ÇIKAN	GÖREVLİ HAKİM	İHTİYAÇ	TEMYİZ
	GELEN	ÇIKAN	GELEN	ÇIKAN	GELEN	ÇIKAN	GELEN	ÇIKAN	DEVİR				
3. HUKUK DAİRESİ	9.475	7.819	3.468	2.867	3.595	3.289	2.636	3.292	1.364	760	5	0	154

GÖREV ALANLARI	- TÜKETİCİ HUKUKU
----------------	-------------------

ANKARA BAM	2016+17+18+19+20+21					2022					2023			%		
DAİRELER	Temyiz Edilen Karar Sayısı	Temyizden Dönen Karar Sayısı	Yargıtay'dan Dönen Kararlar			Temyiz Edilen Karar Sayısı	Temyizden Dönen Karar Sayısı	Yargıtay'dan Dönen Kararlar			Temyiz Edilen Karar Sayısı	Temyizden Dönen Karar Sayısı	Yargıtay'dan Dönen Kararlar			Onama Oranı
			Onama	Bozma	Diğer			Onama	Bozma	Diğer			Onama	Bozma	Diğer	
3. HUKUK DAİRESİ	432	639	362	36	241	180	230	175	25	30	154	114	77	15	22	92

DAİRELER	2016+17 18+19+20		2021		2022		2023		2024	ÜYE BAŞINA ÇIKAN	GÖREVLİ HAKİM	İHTİYAÇ	TEMİZ
	GELEN	ÇIKAN	GELEN	ÇIKAN	GELEN	ÇIKAN	GELEN	ÇIKAN	DEVİR				
4. HUKUK DAİRESİ	12.177	9.293	3.436	3.530	3.778	3.238	2.945	3.242	1.379	462	4	0	197
36. HUKUK DAİRESİ	0	0	0	0	0	0	549	866	1.337	648	4	0	43
TOPLAM	12.177	9.293	3.436	3.530	3.778	3.238	3.494	4.108	2.716	492	8	0	240

GÖREV ALANLARI	- SÖZLEŞME HUKUKU
----------------	-------------------

ANKARA BAM	2016+17+18+19+20+21					2022					2023			%		
DAİRELER	Temiz Edilen Karar Sayısı	Temizden Dönen Karar Sayısı	Yargıtay'dan Dönen Kararlar			Temiz Edilen Karar Sayısı	Temizden Dönen Karar Sayısı	Yargıtay'dan Dönen Kararlar			Temiz Edilen Karar Sayısı	Temizden Dönen Karar Sayısı	Yargıtay'dan Dönen Kararlar			Onama Oranı
			Onama	Bozma	Diğer			Onama	Bozma	Diğer			Onama	Bozma	Diğer	
4. HUKUK DAİRESİ	944	1.346	644	93	609	194	364	262	26	76	197	163	92	13	58	93
36. HUKUK DAİRESİ	0	0	0	0	0	0	0	0	0	0	43	1	0	0	1	-
TOPLAM	944	1.346	644	93	609	194	364	262	26	76	240	164	92	13	59	93

DAİRELER	2016+17 18+19+20		2021		2022		2023		2024	ÜYE BAŞINA ÇIKAN	GÖREVLİ HAKIM	İHTİYAÇ	TEMYİZ
	GELEN	ÇIKAN	GELEN	ÇIKAN	GELEN	ÇIKAN	GELEN	ÇIKAN	DEVİR				
5. HUKUK DAİRESİ	17.478	13.230	4.048	3.875	5.293	5.345	4.530	4.954	2.022	1.239	4	0	1.971
6. HUKUK DAİRESİ	17.863	13.338	3.829	3.939	5.447	5.544	3.995	4.730	1.636	1.238	4	0	1.810
7. HUKUK DAİRESİ	17.767	14.281	3.954	3.762	4.977	4.765	4.130	4.550	1.578	1.138	4	0	1.503
8. HUKUK DAİRESİ	17.300	13.764	3.670	3.587	4.775	4.769	3.941	4.167	1.464	1.042	4	0	1.609
9. HUKUK DAİRESİ	17.850	14.724	4.291	3.925	5.352	4.939	4.769	5.082	1.708	1.271	4	0	1.216
29. HUKUK DAİRESİ	817	1.009	3.270	3.031	4.978	4.633	4.146	4.663	2.425	1.170	3	1	1.462
30. HUKUK DAİRESİ	820	1.259	3.850	3.760	5.392	4.932	4.595	5.101	2.154	1.275	4	0	1.656
33. HUKUK DAİRESİ	0	0	0	0	809	962	2.846	2.888	2.046	963	4	0	1.081
34. HUKUK DAİRESİ	0	0	0	0	967	1.121	2.909	3.061	1.935	1.020	3	1	819
TOPLAM	89.895	71.605	26.912	25.879	37.990	37.010	35.861	39.196	16.968	1.159	34	2	13.127

GÖREV ALANLARI

- TÜKETİCİ HUKUKU

ANKARA BAM	2016+17+18+19+20+21					2022					2023					%
DAİRELER	Temyiz Edilen Karar Sayısı	Temyizden Dönen Karar Sayısı	Yargıtay'dan Dönen Kararlar			Temyiz Edilen Karar Sayısı	Temyizden Dönen Karar Sayısı	Yargıtay'dan Dönen Kararlar			Temyiz Edilen Karar Sayısı	Temyizden Dönen Karar Sayısı	Yargıtay'dan Dönen Kararlar			Onama Oranı
			Onama	Bozma	Diğer			Onama	Bozma	Diğer			Onama	Bozma	Diğer	
5. HUKUK DAİRESİ	2.803	3.337	1.907	497	933	1.529	1.475	890	384	201	1.971	1.788	1.518	177	93	84
6. HUKUK DAİRESİ	2.412	3.403	1.676	718	1.009	1.868	1.621	1.130	349	142	1.810	1.869	1.533	145	191	82
7. HUKUK DAİRESİ	2.329	2.981	1.752	546	683	1.644	1.539	1.151	327	61	1.503	1.650	1.306	238	106	82
8. HUKUK DAİRESİ	2.565	3.316	1.782	646	888	1.783	1.726	885	678	163	1.609	1.661	1.242	258	161	76
9. HUKUK DAİRESİ	1.806	3.020	1.808	552	660	947	872	656	69	147	1.216	1.262	949	192	121	84
29. HUKUK DAİRESİ	594	389	283	56	50	1.414	1.561	1.043	342	176	1.462	1.357	1.097	177	83	83
30. HUKUK DAİRESİ	532	264	186	47	31	1.525	1.594	1.135	361	98	1.656	1.577	1.334	158	85	84
33. HUKUK DAİRESİ	0	0	0	0	0	366	1	0	1	0	1.081	903	714	113	76	87
34. HUKUK DAİRESİ	0	0	0	0	0	250	55	55	0	0	819	730	589	96	45	88
TOPLAM	13.041	16.710	9.394	3.062	4.254	11.326	10.444	6.945	2.511	988	13.127	12.797	10.282	1.554	961	82

DAİRELER	2016+17 18+19+20		2021		2022		2023		2024	ÜYE BAŞINA ÇIKAN	GÖREVLİ HAKİM	İHTİYAÇ	TEMİZ
	GELEN	ÇIKAN	GELEN	ÇIKAN	GELEN	ÇIKAN	GELEN	ÇIKAN	DEVİR				
10. HUKUK DAİRESİ	10.557	8.585	2.345	2.096	2.766	2.317	3.000	2.826	2.844	652	5	0	1.250
11. HUKUK DAİRESİ	11.383	9.487	2.500	2.358	3.280	2.513	3.200	2.948	3.057	680	5	0	1.172
TOPLAM	21.940	18.072	4.845	4.454	6.046	4.830	6.200	5.774	5.901	666	10	0	2.422

GÖREV ALANLARI	- SOSYAL GÜVENLİK HUKUKU
----------------	--------------------------

ANKARA BAM	2016+17+18+19+20+21					2022					2023					%
DAİRELER	Temiz Edilen Karar Sayısı	Temizden Dönen Karar Sayısı	Yargıtay'dan Dönen Kararlar			Temiz Edilen Karar Sayısı	Temizden Dönen Karar Sayısı	Yargıtay'dan Dönen Kararlar			Temiz Edilen Karar Sayısı	Temizden Dönen Karar Sayısı	Yargıtay'dan Dönen Kararlar			Onama Oranı
			Onama	Bozma	Diğer			Onama	Bozma	Diğer			Onama	Bozma	Diğer	
10. HUKUK DAİRESİ	3.693	3.858	2.518	587	753	946	1.241	738	324	179	1.250	1.209	701	322	186	80
11. HUKUK DAİRESİ	3.882	4.267	2.678	648	941	926	1.305	850	302	153	1.172	1.030	623	266	141	82
TOPLAM	7.575	8.125	5.196	1.235	1.694	1.872	2.546	1.588	626	332	2.422	2.239	1.324	588	327	81

DAİRELER	2016+17 18+19+20		2021		2022		2023		2024	ÜYE BAŞINA ÇIKAN	GÖREVLİ HAKİM	İHTİYAÇ	TEMYİZ
	GELEN	ÇIKAN	GELEN	ÇIKAN	GELEN	ÇIKAN	GELEN	ÇIKAN	DEVİR				
12. HUKUK DAİRESİ	7.308	5.342	1.574	1.320	1.704	1.509	1.872	1.717	2.570	343	4	0	102

GÖREV ALANLARI	- ZİLYETLİK, İCRA VE İFLAS HUKUKU, MİRAS HUKUKU, MAL REJİMİ, KİŞİLER HUKUKU
----------------	---

ANKARA BAM	2016+17+18+19+20+21					2022					2023			%		
DAİRELER	Temyiz Edilen Karar Sayısı	Temyizden Dönen Karar Sayısı	Yargıtay'dan Dönen Kararlar			Temyiz Edilen Karar Sayısı	Temyizden Dönen Karar Sayısı	Yargıtay'dan Dönen Kararlar			Temyiz Edilen Karar Sayısı	Temyizden Dönen Karar Sayısı	Yargıtay'dan Dönen Kararlar			Onama Oranı
			Onama	Bozma	Diğer			Onama	Bozma	Diğer			Onama	Bozma	Diğer	
12. HUKUK DAİRESİ	460	474	208	30	236	121	130	88	20	22	102	194	142	25	27	91

DAİRELER	2016+17 18+19+20		2021		2022		2023		2024	ÜYE BAŞINA ÇIKAN	GÖREVLİ HAKİM	İHTİYAÇ	TEMİZ
	GELEN	ÇIKAN	GELEN	ÇIKAN	GELEN	ÇIKAN	GELEN	ÇIKAN	DEVİR				
13. HUKUK DAİRESİ	7.481	6.974	1.740	1.734	2.016	1.870	1.873	1.836	696	424	5	0	300

GÖREV ALANLARI	- KADASTRO HUKUKU, TAPU SİCİLİ, MERCI TAYİNİ
----------------	--

ANKARA BAM	2016+17+18+19+20+21					2022					2023			%		
DAİRELER	Temiz Edilen Karar Sayısı	Temizden Dönen Karar Sayısı	Yargıtay'dan Dönen Kararlar			Temiz Edilen Karar Sayısı	Temizden Dönen Karar Sayısı	Yargıtay'dan Dönen Kararlar			Temiz Edilen Karar Sayısı	Temizden Dönen Karar Sayısı	Yargıtay'dan Dönen Kararlar			Onama Oranı
			Onama	Bozma	Diğer			Onama	Bozma	Diğer			Onama	Bozma	Diğer	
13. HUKUK DAİRESİ	946	1.200	232	55	913	207	391	269	47	75	300	427	327	60	40	92

DAİRELER	2016+17 18+19+20		2021		2022		2023		2024	ÜYE BAŞINA ÇIKAN	GÖREVLİ HAKIM	İHTİYAÇ	TEMYİZ
	GELEN	ÇIKAN	GELEN	ÇIKAN	GELEN	ÇIKAN	GELEN	ÇIKAN	DEVİR				
14. HUKUK DAİRESİ	12.828	10.584	2.189	2.571	2.865	2.368	3.640	3.227	2.772	645	5	0	479

GÖREV ALANLARI - KAMULAŞTIRMA,
DEVLET TARAFINDAN MÜLKİYET HAKKININ İHLALİNDEN KAYNAKLANAN TAZMİNAT

ANKARA BAM	2016+17+18+19+20+21					2022					2023			%		
DAİRELER	Temyiz Edilen Karar Sayısı	Temyizden Dönen Karar Sayısı	Yargıtay'dan Dönen Kararlar			Temyiz Edilen Karar Sayısı	Temyizden Dönen Karar Sayısı	Yargıtay'dan Dönen Kararlar			Temyiz Edilen Karar Sayısı	Temyizden Dönen Karar Sayısı	Yargıtay'dan Dönen Kararlar			Onama Oranı
			Onama	Bozma	Diğer			Onama	Bozma	Diğer			Onama	Bozma	Diğer	
14. HUKUK DAİRESİ	3.137	2.981	2.458	178	345	533	873	658	63	152	479	461	362	42	57	93

DAİRELER	2016+17 18+19+20		2021		2022		2023		2024	ÜYE BAŞINA ÇIKAN	GÖREVLİ HAKİM	İHTİYAÇ	TEMİZ
	GELEN	ÇIKAN	GELEN	ÇIKAN	GELEN	ÇIKAN	GELEN	ÇIKAN	DEVİR				
15. HUKUK DAİRESİ	11.962	9.255	3.223	2.843	3.762	3.100	4.263	3.228	2.412	538	4	0	169
37. HUKUK DAİRESİ	0	0	0	0	0	0	1.001	940	2.433	703	4	0	14
TOPLAM	11.962	9.255	3.223	2.843	3.762	3.100	5.264	4.168	4.845	568	8	0	183

GÖREV ALANLARI	- KİRA HUKUKU, ORTAKLIĞIN GİDERİLMESİ
----------------	---------------------------------------

ANKARA BAM	2016+17+18+19+20+21					2022					2023					%
DAİRELER	Temiz Edilen Karar Sayısı	Temizden Dönen Karar Sayısı	Yargıtay'dan Dönen Kararlar			Temiz Edilen Karar Sayısı	Temizden Dönen Karar Sayısı	Yargıtay'dan Dönen Kararlar			Temiz Edilen Karar Sayısı	Temizden Dönen Karar Sayısı	Yargıtay'dan Dönen Kararlar			Onama Oranı
			Onama	Bozma	Diğer			Onama	Bozma	Diğer			Onama	Bozma	Diğer	
15. HUKUK DAİRESİ	563	775	460	100	215	190	214	141	20	53	169	160	93	25	42	87
37. HUKUK DAİRESİ	0	0	0	0	0	0	0	0	0	0	14	0	0	0	0	-
TOPLAM	563	775	460	100	215	190	214	141	20	53	183	160	93	25	42	87

DAİRELER	2016+17 18+19+20		2021		2022		2023		2024	ÜYE BAŞINA ÇIKAN	GÖREVLİ HAKIM	İHTİYAÇ	TEMYİZ
	GELEN	ÇIKAN	GELEN	ÇIKAN	GELEN	ÇIKAN	GELEN	ÇIKAN	DEVİR				
16. HUKUK DAİRESİ	8.856	6.715	2.344	2.538	3.001	2.565	3.185	2.751	2.817	553	5	0	201

GÖREV ALANLARI	- GAYRİMENKUL MÜLKİYETİ, TAPU SİCİLİ
----------------	--------------------------------------

ANKARA BAM	2016+17+18+19+20+21					2022					2023			%		
DAİRELER	Temyiz Edilen Karar Sayısı	Temyizden Dönen Karar Sayısı	Yargıtay'dan Dönen Kararlar			Temyiz Edilen Karar Sayısı	Temyizden Dönen Karar Sayısı	Yargıtay'dan Dönen Kararlar			Temyiz Edilen Karar Sayısı	Temyizden Dönen Karar Sayısı	Yargıtay'dan Dönen Kararlar			Onama Oranı
			Onama	Bozma	Diğer			Onama	Bozma	Diğer			Onama	Bozma	Diğer	
16. HUKUK DAİRESİ	919	817	415	91	311	194	346	209	58	79	201	229	143	25	61	88

DAİRELER	2016+17 18+19+20		2021		2022		2023		2024	ÜYE BAŞINA ÇIKAN	GÖREVLİ HAKİM	İHTİYAÇ	TEMYİZ
	GELEN	ÇIKAN	GELEN	ÇIKAN	GELEN	ÇIKAN	GELEN	ÇIKAN	DEVİR				
17. HUKUK DAİRESİ	7.916	5.469	1.811	1.688	2.134	1.550	2.226	1.931	3.449	386	5	0	98

GÖREV ALANLARI	- ŞAHSİ HAKLAR, SINIRLI AYNİ HAKLAR, KAMU ORTA MALLARI
----------------	--

ANKARA BAM	2016+17+18+19+20+21					2022					2023			%		
DAİRELER	Temyiz Edilen Karar Sayısı	Temyizden Dönen Karar Sayısı	Yargıtay'dan Dönen Kararlar			Temyiz Edilen Karar Sayısı	Temyizden Dönen Karar Sayısı	Yargıtay'dan Dönen Kararlar			Temyiz Edilen Karar Sayısı	Temyizden Dönen Karar Sayısı	Yargıtay'dan Dönen Kararlar			Onama Oranı
			Onama	Bozma	Diğer			Onama	Bozma	Diğer			Onama	Bozma	Diğer	
17. HUKUK DAİRESİ	311	417	175	35	207	82	139	93	11	35	98	124	76	10	38	92

DAİRELER	2016+17 18+19+20		2021		2022		2023		2024	ÜYE BAŞINA ÇIKAN	GÖREVLİ HAKİM	İHTİYAÇ	TEMİZ
	GELEN	ÇIKAN	GELEN	ÇIKAN	GELEN	ÇIKAN	GELEN	ÇIKAN	DEVİR				
18. HUKUK DAİRESİ	13.603	10.612	2.276	2.633	2.116	1.984	1.809	2.277	1.223	569	4	0	407
19. HUKUK DAİRESİ	12.712	10.115	2.094	2.615	2.538	2.596	1.840	2.156	627	542	4	0	443
32. HUKUK DAİRESİ	525	980	2.218	2.655	2.496	2.315	1.899	2.645	693	669	4	0	486
TOPLAM	26.840	21.707	6.588	7.903	7.150	6.895	5.548	7.078	2.543	593	12	0	1.336

GÖREV ALANLARI	- İCRA VE İFLAS HUKUKU
----------------	------------------------

ANKARA BAM	2016+17+18+19+20+21					2022					2023			%		
DAİRELER	Temiz Edilen Karar Sayısı	Temizden Dönen Karar Sayısı	Yargıtay'dan Dönen Kararlar			Temiz Edilen Karar Sayısı	Temizden Dönen Karar Sayısı	Yargıtay'dan Dönen Kararlar			Temiz Edilen Karar Sayısı	Temizden Dönen Karar Sayısı	Yargıtay'dan Dönen Kararlar			Onama Oranı
			Onama	Bozma	Diğer			Onama	Bozma	Diğer			Onama	Bozma	Diğer	
18. HUKUK DAİRESİ	2.179	2.228	1.747	119	362	444	587	474	37	76	407	371	269	31	71	94
19. HUKUK DAİRESİ	2.389	2.464	1.807	121	536	611	625	501	33	91	443	505	399	32	74	95
32. HUKUK DAİRESİ	716	361	297	21	43	459	586	490	35	61	486	397	299	35	63	93
TOPLAM	5.284	5.053	3.851	261	941	1.514	1.798	1.465	105	228	1.336	1.273	967	98	208	94

DAİRELER	2016+17 18+19+20		2021		2022		2023		2024	ÜYE BAŞINA ÇIKAN	GÖREVLİ HAKİM	İHTİYAÇ	TEMİZ
	GELEN	ÇIKAN	GELEN	ÇIKAN	GELEN	ÇIKAN	GELEN	ÇIKAN	DEVİR				
20. HUKUK DAİRESİ	7.497	5.226	2.084	1.736	2.207	1.725	2.341	1.749	3.693	404	5	0	1.061

GÖREV ALANLARI	- TİCARET HUKUKU, SİGORTA HUKUKU
----------------	----------------------------------

ANKARA BAM	2016+17+18+19+20+21					2022					2023					%
DAİRELER	Temiz Edilen Karar Sayısı	Temizden Dönen Karar Sayısı	Yargıtay'dan Dönen Kararlar			Temiz Edilen Karar Sayısı	Temizden Dönen Karar Sayısı	Yargıtay'dan Dönen Kararlar			Temiz Edilen Karar Sayısı	Temizden Dönen Karar Sayısı	Yargıtay'dan Dönen Kararlar			Onama Oranı
			Onama	Bozma	Diğer			Onama	Bozma	Diğer			Onama	Bozma	Diğer	
20. HUKUK DAİRESİ	3.944	2.728	2.175	421	132	960	814	655	109	50	1.061	845	726	81	38	86

DAİRELER	2016+17 18+19+20		2021		2022		2023		2024	ÜYE BAŞINA ÇIKAN	GÖREVLİ HAKIM	İHTİYAÇ	TEMYİZ
	GELEN	ÇIKAN	GELEN	ÇIKAN	GELEN	ÇIKAN	GELEN	ÇIKAN	DEVİR				
21. HUKUK DAİRESİ	7.242	5.756	2.021	1.678	2.103	1.824	1.953	1.915	2.146	383	5	0	362

GÖREV ALANLARI	- TİCARET HUKUKU, SİGORTA HUKUKU
----------------	----------------------------------

ANKARA BAM	2016+17+18+19+20+21					2022					2023			%		
DAİRELER	Temyiz Edilen Karar Sayısı	Temyizden Dönen Karar Sayısı	Yargıtay'dan Dönen Kararlar			Temyiz Edilen Karar Sayısı	Temyizden Dönen Karar Sayısı	Yargıtay'dan Dönen Kararlar			Temyiz Edilen Karar Sayısı	Temyizden Dönen Karar Sayısı	Yargıtay'dan Dönen Kararlar			Onama Oranı
			Onama	Bozma	Diğer			Onama	Bozma	Diğer			Onama	Bozma	Diğer	
21. HUKUK DAİRESİ	1.807	1.477	716	397	364	359	465	283	98	84	362	450	276	93	81	75

DAİRELER	2016+17 18+19+20		2021		2022		2023		2024	ÜYE BAŞINA ÇIKAN	GÖREVLİ HAKİM	İHTİYAÇ	TEMYİZ
	GELEN	ÇIKAN	GELEN	ÇIKAN	GELEN	ÇIKAN	GELEN	ÇIKAN	DEVİR				
22. HUKUK DAİRESİ	10.641	8.189	1.780	2.342	2.050	2.022	1.960	1.970	1.908	493	4	0	129

GÖREV ALANLARI	- TİCARET HUKUKU
----------------	------------------

ANKARA BAM	2016+17+18+19+20+21					2022					2023			%		
DAİRELER	Temiz Edilen Karar Sayısı	Temizden Dönen Karar Sayısı	Yargıtay'dan Dönen Kararlar			Temiz Edilen Karar Sayısı	Temizden Dönen Karar Sayısı	Yargıtay'dan Dönen Kararlar			Temiz Edilen Karar Sayısı	Temizden Dönen Karar Sayısı	Yargıtay'dan Dönen Kararlar			Onama Oranı
			Onama	Bozma	Diğer			Onama	Bozma	Diğer			Onama	Bozma	Diğer	
22. HUKUK DAİRESİ	551	696	220	112	364	118	199	89	45	65	129	261	151	48	62	82

DAİRELER	2016+17 18+19+20		2021		2022		2023		2024	ÜYE BAŞINA ÇIKAN	GÖREVLİ HAKİM	İHTİYAÇ	TEMYİZ
	GELEN	ÇIKAN	GELEN	ÇIKAN	GELEN	ÇIKAN	GELEN	ÇIKAN	DEVİR				
23. HUKUK DAİRESİ	9.847	7.091	2.350	2.103	2.384	2.135	2.481	2.064	3.669	413	5	0	277

GÖREV ALANLARI	- TİCARET HUKUKU, KOOPERATİFLER HUKUKU
----------------	--

ANKARA BAM	2016+17+18+19+20+21					2022					2023			%		
DAİRELER	Temyiz Edilen Karar Sayısı	Temyizden Dönen Karar Sayısı	Yargıtay'dan Dönen Kararlar			Temyiz Edilen Karar Sayısı	Temyizden Dönen Karar Sayısı	Yargıtay'dan Dönen Kararlar			Temyiz Edilen Karar Sayısı	Temyizden Dönen Karar Sayısı	Yargıtay'dan Dönen Kararlar			Onama Oranı
			Onama	Bozma	Diğer			Onama	Bozma	Diğer			Onama	Bozma	Diğer	
23. HUKUK DAİRESİ	803	1.195	460	87	648	263	374	256	51	67	277	377	234	75	68	89

DAİRELER	2016+17 18+19+20		2021		2022		2023		2024	ÜYE BAŞINA ÇIKAN	GÖREVLİ HAKİM	İHTİYAÇ	TEMYİZ
	GELEN	ÇIKAN	GELEN	ÇIKAN	GELEN	ÇIKAN	GELEN	ÇIKAN	DEVİR				
24. HUKUK DAİRESİ	7.699	6.694	1.388	1.542	1.687	1.633	2.204	1.955	1.586	489	4	0	181

GÖREV ALANLARI	- SEBEPSİZ ZENGİNLEŞME, KUSURSUZ SORUMLULUK, ADİ ORTAKLIK, TÜKETİCİ HUKUKU
----------------	--

ANKARA BAM	2016+17+18+19+20+21					2022					2023			%		
DAİRELER	Temyiz Edilen Karar Sayısı	Temyizden Dönen Karar Sayısı	Yargıtay'dan Dönen Kararlar			Temyiz Edilen Karar Sayısı	Temyizden Dönen Karar Sayısı	Yargıtay'dan Dönen Kararlar			Temyiz Edilen Karar Sayısı	Temyizden Dönen Karar Sayısı	Yargıtay'dan Dönen Kararlar			Onama Oranı
			Onama	Bozma	Diğer			Onama	Bozma	Diğer			Onama	Bozma	Diğer	
24. HUKUK DAİRESİ	948	1.165	785	54	326	180	264	158	26	80	181	122	67	16	39	94

DAİRELER	2016+17 18+19+20		2021		2022		2023		2024	ÜYE BAŞINA ÇIKAN	GÖREVLİ HAKİM	İHTİYAÇ	TEMYİZ
	GELEN	ÇIKAN	GELEN	ÇIKAN	GELEN	ÇIKAN	GELEN	ÇIKAN	DEVİR				
25. HUKUK DAİRESİ	9.545	8.505	2.326	2.026	2.600	2.310	3.260	3.050	1.840	607	5	0	123

GÖREV ALANLARI	- HAKSIZ FİİL TAZMİNATI
----------------	-------------------------

ANKARA BAM	2016+17+18+19+20+21					2022					2023			%		
DAİRELER	Temyiz Edilen Karar Sayısı	Temyizden Dönen Karar Sayısı	Yargıtay'dan Dönen Kararlar			Temyiz Edilen Karar Sayısı	Temyizden Dönen Karar Sayısı	Yargıtay'dan Dönen Kararlar			Temyiz Edilen Karar Sayısı	Temyizden Dönen Karar Sayısı	Yargıtay'dan Dönen Kararlar			Onama Oranı
			Onama	Bozma	Diğer			Onama	Bozma	Diğer			Onama	Bozma	Diğer	
25. HUKUK DAİRESİ	625	513	341	60	112	168	207	112	25	70	123	117	58	14	45	88

DAİRELER	2016+17 18+19+20		2021		2022		2023		2024	ÜYE BAŞINA ÇIKAN	GÖREVLİ HAKİM	İHTİYAÇ	TEMİZ
	GELEN	ÇIKAN	GELEN	ÇIKAN	GELEN	ÇIKAN	GELEN	ÇIKAN	DEVİR				
26. HUKUK DAİRESİ	11.950	8.214	2.675	2.622	2.511	2.482	1.289	1.155	2.097	344	4	0	63
35. HUKUK DAİRESİ	0	0	0	0	435	716	1.528	1.751	1.351	438	4	0	85
TOPLAM	11.950	8.214	2.675	2.622	2.946	3.198	2.817	2.906	3.448	395	8	0	148


GÖREV ALANLARI	- TRAFİK KAZALARINDAN KAYNAKLANAN TAZMİNAT, SİGORTA HUKUKU
----------------	--

ANKARA BAM	2016+17+18+19+20+21					2022					2023					%
DAİRELER	Temiz Edilen Karar Sayısı	Temizden Dönen Karar Sayısı	Yargıtay'dan Dönen Kararlar			Temiz Edilen Karar Sayısı	Temizden Dönen Karar Sayısı	Yargıtay'dan Dönen Kararlar			Temiz Edilen Karar Sayısı	Temizden Dönen Karar Sayısı	Yargıtay'dan Dönen Kararlar			Onama Oranı
			Onama	Bozma	Diğer			Onama	Bozma	Diğer			Onama	Bozma	Diğer	
26. HUKUK DAİRESİ	686	757	290	85	382	153	142	89	17	36	63	199	147	24	28	89
35. HUKUK DAİRESİ	0	0	0	0	0	42	0	0	0	0	85	18	7	3	8	83
TOPLAM	686	757	290	85	382	195	142	89	17	36	148	217	154	27	36	88

DAİRELER	2016+17 18+19+20		2021		2022		2023		2024	ÜYE BAŞINA ÇIKAN	GÖREVLİ HAKİM	İHTİYAÇ	TEMYİZ
	GELEN	ÇIKAN	GELEN	ÇIKAN	GELEN	ÇIKAN	GELEN	ÇIKAN	DEVİR				
27. HUKUK DAİRESİ	6.942	4.727	1.096	1.215	1.373	1.333	1.337	1.324	1.205	331	4	0	217
31. HUKUK DAİRESİ	267	319	1.046	1.261	1.253	1.279	1.304	1.342	724	336	4	0	164
TOPLAM	7.209	5.046	2.142	2.476	2.626	2.612	2.641	2.666	1.929	333	8	0	381

GÖREV ALANLARI	- ESER SÖZLEŞMESİ
----------------	-------------------

ANKARA BAM	2016+17+18+19+20+21					2022					2023					%
DAİRELER	Temyiz Edilen Karar Sayısı	Temyizden Dönen Karar Sayısı	Yargıtay'dan Dönen Kararlar			Temyiz Edilen Karar Sayısı	Temyizden Dönen Karar Sayısı	Yargıtay'dan Dönen Kararlar			Temyiz Edilen Karar Sayısı	Temyizden Dönen Karar Sayısı	Yargıtay'dan Dönen Kararlar			Onama Oranı
			Onama	Bozma	Diğer			Onama	Bozma	Diğer			Onama	Bozma	Diğer	
27. HUKUK DAİRESİ	801	848	479	96	273	182	207	167	23	17	217	161	128	10	23	89
31. HUKUK DAİRESİ	186	104	20	5	79	167	146	115	19	12	164	128	93	26	9	87
TOPLAM	987	952	499	101	352	349	353	282	42	29	381	289	221	36	32	89



YARGITAY
2013-2023

YARGITAY İŐ DURUMU
(31.12.2023 TARİHİ İTİBARIYLA DERDEST DOSYA SAYILARI)

BAŐSAVCILIK	22.007
CEZA DAİRELERİ	342.016
HUKUK DAİRELERİ	67.450
TOPLAM	431.473

YARGITAY CUMHURİYET BAŞSAVCILIĞI

YILLAR	DEVİR	GELEN	TOPLAM	ÇIKAN	KALAN
2013	264.061	406.597	670.658	384.338	286.320
2014	286.320	425.001	711.321	379.173	332.148
2015	332.148	433.650	765.798	298.244	467.554
2016	467.554	402.671	870.225	239.330	630.895
2017	630.895	75.015	705.910	192.567	513.343
2018	513.343	107.301	620.644	185.148	435.496
2019	435.496	136.270	571.766	241.266	330.500
2020	330.500	119.200	449.700	246.068	203.632
2021	203.632	163.580	367.212	270.204	97.008
2022	97.008	165.825	262.833	199.905	62.928
2023	62.928	140.212	203.140	181.133	22.007

Tabloda görüldüğü gibi Yargıtay Cumhuriyet Başsavcılığına gelen işler 2014 yılında %4.52, 2015 yılında %2.03 artarken Bölge Adliye Mahkemelerinin faaliyete geçtiği 2016 yılında %12.08, 2017 yılında ise %80.34 azalmıştır. 2019 yılında yapılan değişiklikle bazı suçlar bakımından da temyiz yolu açılmış olduğundan bu tarihten itibaren Yargıtay Cumhuriyet Başsavcılığına gelen iş sayısında kısmi bir artış olmuştur. Buna rağmen 2023 yılında gelen iş sayısının 2015 yılına göre %68 oranında azaldığı görülmektedir.

Bölge Adliye Mahkemeleri kurulmamış olsaydı 2023 yılı içerisinde Yargıtay Cumhuriyet Başsavcılığına gelen dosya sayısı en az 612.308 adet (Tüm Bölge Adliye Mahkemeleri ceza dairelerine gelen dosya sayısı) olacaktı.

YARGITAY CEZA DAİRELERİ					
YILLAR	DEVİR	GELEN	TOPLAM	ÇIKAN	KALAN
2013	341.260	388.080	729.340	374.761	354.579
2014	354.579	393.218	747.797	361.029	386.768
2015	386.768	454.307	841.075	454.861	386.214
2016	386.214	288.341	674.555	294.645	379.910
2017	379.907	237.863	617.770	276.526	341.244
2018	341.243	182.579	523.822	242.934	280.888
2019	280.885	267.431	548.316	290.726	257.590
2020	257.588	275.962	533.550	271.736	261.814
2021	261.814	324.137	585.951	290.123	295.828
2022	295.828	197.714	493.542	201.023	292.519
2023	292.374	195.696	488.070	146.790	341.280

Tabloda görüldüğü gibi Yargıtay Ceza Dairelerine gelen dosya sayılarında bir azalma görülmektedir.

Yargıtay Ceza Dairelerine gelen dosya sayısı, Yargıtay Cumhuriyet Başsavcılığının gönderdiği dosya sayısına göre değiştiğinden Bölge Adliye Mahkemelerinin kurulmasının Ceza Daireleri üzerindeki iş sayısına etkisi bu tabloda tam olarak görülemeyip bir önceki tablo ile beraber değerlendirmek gerekmektedir.

Yargıtay Cumhuriyet Başsavcılığının 2023 yılı sonu itibarıyla derdest 22.007 adet dosyası kalmış olduğundan 2024 yılında Ceza Dairelerine gelecek dosya sayısında bariz bir azalma olacağı değerlendirilmektedir.

YARGITAY HUKUK DAİRELERİ

YILLAR	DEVİR	GELEN	TOPLAM	ÇIKAN	KALAN
2013	164.928	504.018	668.946	505.720	163.226
2014	163.221	558.588	721.809	521.759	200.050
2015	200.098	544.768	744.866	479.690	265.176
2016	265.174	513.893	779.067	354.707	424.360
2017	424.360	244.181	668.541	349.522	319.019
2018	319.019	167.954	486.973	265.828	221.145
2019	221.144	137.810	358.954	230.994	127.960
2020	127.960	132.897	260.857	172.331	88.526
2021	88.526	175.596	264.122	189.015	75.107
2022	75.107	139.764	214.871	151.432	63.439
2023	63.438	119.050	182.488	115.489	66.999

Tabloda görüldüğü gibi Yargıtay Hukuk Dairelerine gelen iş 2014 yılında %9.73, 2015 yılında %2.21 artarken 2016 yılında %6.34, 2017 yılında ise %52.48 azalmıştır. 2015 yılı ile 2023 yılını karşılaştırdığımızda Yargıtay Hukuk Dairelerine gelen iş sayısında %78 oranında bir azalma olduğu görülmektedir.

Bölge Adliye Mahkemeleri kurulmamış olsaydı 2023 yılı içerisinde Yargıtay Hukuk Dairelerine gelen dosya sayısı en az 610.609 adet (Tüm Bölge Adliye Mahkemeleri hukuk dairelerine gelen dosya sayısı) olacaktı.

YARGITAY CEZA GENEL KURULU

YILLAR	DEVİR	GELEN	TOPLAM	ÇIKAN	KALAN
2013	355	841	1.196	644	552
2014	552	855	1.407	554	853
2015	853	1.259	2.112	523	1.589
2016	1.589	1.460	3.049	2.156	893
2017	893	1.202	2.095	564	1.531
2018	1.531	629	2.160	698	1.462
2019	1.462	661	2.123	724	1.399
2020	1.399	480	1.879	533	1.346
2021	1.346	437	1.783	707	1.076
2022	1.076	617	1.693	862	831
2023	831	614	1.445	709	736

YARGITAY HUKUK GENEL KURULU

YILLAR	DEVİR	GELEN	TOPLAM	ÇIKAN	KALAN
2013	652	2.463	3.115	1.801	1.314
2014	1.314	2.541	3.855	1.125	2.730
2015	2.730	3.947	6.677	2.931	3.746
2016	3.746	2.796	6.542	3.815	2.727
2017	2.727	3.203	5.930	2.040	3.890
2018	3.890	1.124	5.014	2.048	2.966
2019	2.966	859	3.825	1.422	2.403
2020	2.403	741	3.144	1.058	2.086
2021	2.086	1.026	3.112	1.765	1.347
2022	1.347	1.285	2.632	1.946	686
2023	686	1.166	1.852	1.401	451

YARGITAY CUMHURİYET BAŞSAVCILIĞI 2014-2023 YILLARINA AİT İTİRAZ İŞ CETVELİ

İTİRAZ DOSYALARI

YILLAR	2014	2015	2016	2017	2018	2019	2020	2021	2022	2023
REDDEDİLEN	8.556	7.989	9.365	5.684	5.318	6.582	6.573	10.814	12.146	11.739
İTİRAZ EDİLEN	1.541	1.504	1.140	750	757	748	682	916	1.088	819
BEKLEYEN	0	0	0	0	0	0	0	0	802	754
TOPLAM	10.097	9.493	10.505	6.434	6.075	7.330	7.255	11.730	14.036	13.312

CEZA DAİRELERİ

YILLAR	2014	2015	2016	2017	2018	2019	2020	2021	2022	2023
KABUL EDİLEN	1.051	688	700	468	399	412	360	477	666	304
REDDEDİLEN	489	421	438	281	358	306	254	310	361	177
BEKLEYEN	0	0	1	0	0	30	68	129	61	338
İTİRAZDAN VAZGEÇİLEN	1	395	1	1	0	0	0	0	0	0
TOPLAM	1.541	1.504	1.140	750	757	748	682	916	1.088	819
YÜZDE	% 68	% 62	% 62	% 62	% 53	% 57	% 59	% 61	% 65	% 63

CEZA GENEL KURULU

YILLAR	2014	2015	2016	2017	2018	2019	2020	2021	2022	2023
KABUL EDİLEN	184	184	147	105	175	169	135	129	126	13
REDDEDİLEN	80	105	80	75	93	93	76	71	45	5
BEKLEYEN	121	48	130	84	55	39	43	101	184	158
İTİRAZDAN VAZGEÇİLEN	104	84	81	17	35	5	0	9	6	1
TOPLAM	489	421	438	281	358	306	254	310	361	177
YÜZDE	% 70	% 64	% 65	% 58	% 65	% 64	% 64	% 64	% 74	% 72

2013 YARGITAY İŐ YÜKÜ DURUMU (GENEL KURUL DAHİL)

BAŐSAVCILIK

(2012 DEVİR)	(2013 GELEN)	(2013 TOPLAM)	(2013 ÇIKAN)	(2014 DEVİR)
264.061	406.597	670.658	384.338	286.320

CEZA DAİRESİ

(2012 DEVİR)	(2013 GELEN)	(2013 TOPLAM)	(2013 ÇIKAN)	(2014 DEVİR)
341.615	388.921	730.536	375.405	355.131

HUKUK DAİRESİ

(2012 DEVİR)	(2013 GELEN)	(2013 TOPLAM)	(2013 ÇIKAN)	(2014 DEVİR)
165.580	506.481	672.061	507.521	164.540

YARGITAY

(2012 DEVİR)	(2013 GELEN)	(2013 TOPLAM)	(2013 ÇIKAN)	(2014 DEVİR)
507.195	895.402	1.402.597	882.926	519.671

2014 YILINA DEVREDEN TOPLAM DOSYA SAYISI

805.991

2014 YARGITAY İŞ YÜKÜ DURUMU (GENEL KURUL DAHİL)

BAŞSAVCILIK

(2013 DEVİR)	(2014 GELEN)	(2014 TOPLAM)	(2014 ÇIKAN)	(2015 DEVİR)
286.320	425.001	711.321	379.173	332.148

CEZA DAİRESİ

(2013 DEVİR)	(2014 GELEN)	(2014 TOPLAM)	(2014 ÇIKAN)	(2015 DEVİR)
355.131	394.073	749.204	361.583	387.621

HUKUK DAİRESİ

(2013 DEVİR)	(2014 GELEN)	(2014 TOPLAM)	(2014 ÇIKAN)	(2015 DEVİR)
164.535	561.129	725.664	522.884	202.780

YARGITAY

(2013 DEVİR)	(2014 GELEN)	(2014 TOPLAM)	(2014 ÇIKAN)	(2015 DEVİR)
519.666	955.202	1.474.868	884.467	590.401

2015 YILINA DEVREDEN TOPLAM DOSYA SAYISI

922.549

2015 YARGITAY İŞ YÜKÜ DURUMU (GENEL KURUL DAHİL)

BAŞSAVCILIK

(2014 DEVİR)	(2015 GELEN)	(2015 TOPLAM)	(2015 ÇIKAN)	(2016 DEVİR)
332.148	433.650	765.798	298.244	467.554

CEZA DAİRESİ

(2014 DEVİR)	(2015 GELEN)	(2015 TOPLAM)	(2015 ÇIKAN)	(2016 DEVİR)
387.621	455.566	843.187	455.384	387.803

HUKUK DAİRESİ

(2014 DEVİR)	(2015 GELEN)	(2015 TOPLAM)	(2015 ÇIKAN)	(2016 DEVİR)
202.828	548.715	751.543	482.621	268.922

YARGITAY

(2014 DEVİR)	(2015 GELEN)	(2015 TOPLAM)	(2015 ÇIKAN)	(2016 DEVİR)
590.449	1.004.281	1.594.730	938.005	656.725

2016 YILINA DEVREDEN TOPLAM DOSYA SAYISI

1.124.279

2016 YARGITAY İŐ YÜKÜ DURUMU (GENEL KURUL DAHİL)

BAŐSAVCILIK

(2015 DEVİR)	(2016 GELEN)	(2016 TOPLAM)	(2016 ÇIKAN)	(2017 DEVİR)
467.554	402.671	870.225	239.330	630.895

CEZA DAİRESİ

(2015 DEVİR)	(2016 GELEN)	(2016 TOPLAM)	(2016 ÇIKAN)	(2017 DEVİR)
387.803	289.801	677.604	296.801	380.803

HUKUK DAİRESİ

(2015 DEVİR)	(2016 GELEN)	(2016 TOPLAM)	(2016 ÇIKAN)	(2017 DEVİR)
268.920	516.689	785.609	358.522	427.087

YARGITAY

(2015 DEVİR)	(2016 GELEN)	(2016 TOPLAM)	(2016 ÇIKAN)	(2017 DEVİR)
656.723	806.490	1.463.213	655.323	807.890

2017 YILINA DEVREDEN TOPLAM DOSYA SAYISI

1.438.785

2017 YARGITAY İŞ YÜKÜ DURUMU (GENEL KURUL DAHİL)

BAŞSAVCILIK

(2016 DEVİR)	(2017 GELEN)	(2017 TOPLAM)	(2017 ÇIKAN)	(2018 DEVİR)
630.895	75.015	705.910	192.567	513.343

CEZA DAİRESİ

(2016 DEVİR)	(2017 GELEN)	(2017 TOPLAM)	(2017 ÇIKAN)	(2018 DEVİR)
380.800	239.065	619.865	277.090	342.775

HUKUK DAİRESİ

(2016 DEVİR)	(2017 GELEN)	(2017 TOPLAM)	(2017 ÇIKAN)	(2018 DEVİR)
427.087	247.384	674.471	351.562	322.909

YARGITAY

(2016 DEVİR)	(2017 GELEN)	(2017 TOPLAM)	(2017 ÇIKAN)	(2018 DEVİR)
807.887	486.449	1.294.336	628.652	665.684

2018 YILINA DEVREDEN TOPLAM DOSYA SAYISI

1.179.027

2018 YARGITAY İŞ YÜKÜ DURUMU (GENEL KURUL DAHİL)**BAŞSAVCILIK**

(2017 DEVİR)	(2018 GELEN)	(2018 TOPLAM)	(2018 ÇIKAN)	(2019 DEVİR)
513.343	107.301	620.644	185.148	435.496

CEZA DAİRESİ

(2017 DEVİR)	(2018 GELEN)	(2018 TOPLAM)	(2018 ÇIKAN)	(2019 DEVİR)
342.774	183.208	525.982	243.632	282.350

HUKUK DAİRESİ

(2017 DEVİR)	(2018 GELEN)	(2018 TOPLAM)	(2018 ÇIKAN)	(2019 DEVİR)
322.909	169.078	491.987	267.876	224.111

YARGITAY

(2017 DEVİR)	(2018 GELEN)	(2018 TOPLAM)	(2018 ÇIKAN)	(2019 DEVİR)
665.683	352.286	1.017.969	511.508	506.461

2019 YILINA DEVREDEN TOPLAM DOSYA SAYISI**941.957**

2019 YARGITAY İŞ YÜKÜ DURUMU (GENEL KURUL DAHİL)

BAŞSAVCILIK

(2018 DEVİR)	(2019 GELEN)	(2019 TOPLAM)	(2019 ÇIKAN)	(2020 DEVİR)
435.496	136.270	571.766	241.266	330.500

CEZA DAİRESİ

(2018 DEVİR)	(2019 GELEN)	(2019 TOPLAM)	(2019 ÇIKAN)	(2020 DEVİR)
282.347	268.092	550.439	291.450	258.989

HUKUK DAİRESİ

(2018 DEVİR)	(2019 GELEN)	(2019 TOPLAM)	(2019 ÇIKAN)	(2020 DEVİR)
224.110	138.669	362.779	232.416	130.363

YARGITAY

(2018 DEVİR)	(2019 GELEN)	(2019 TOPLAM)	(2019 ÇIKAN)	(2020 DEVİR)
506.457	406.761	913.218	523.866	389.352

2020 YILINA DEVREDEN TOPLAM DOSYA SAYISI

719.852

2020 YARGITAY İŞ YÜKÜ DURUMU (GENEL KURUL DAHİL)

BAŞSAVCILIK

(2019 DEVİR)	(2020 GELEN)	(2020 TOPLAM)	(2020 ÇIKAN)	(2021 DEVİR)
330.500	119.200	449.700	246.068	203.632

CEZA DAİRESİ

(2019 DEVİR)	(2020 GELEN)	(2020 TOPLAM)	(2020 ÇIKAN)	(2021 DEVİR)
258.987	276.442	535.429	272.269	263.160

HUKUK DAİRESİ

(2019 DEVİR)	(2020 GELEN)	(2020 TOPLAM)	(2020 ÇIKAN)	(2021 DEVİR)
130.363	133.638	264.001	173.389	90.612

YARGITAY

(2019 DEVİR)	(2020 GELEN)	(2020 TOPLAM)	(2020 ÇIKAN)	(2021 DEVİR)
389.350	410.080	799.430	445.658	353.772

2021 YILINA DEVREDEN TOPLAM DOSYA SAYISI

557.404

2021 YARGITAY İŞ YÜKÜ DURUMU (GENEL KURUL DAHİL)

BAŞSAVCILIK

(2020 DEVİR)	(2021 GELEN)	(2021 TOPLAM)	(2021 ÇIKAN)	(2022 DEVİR)
203.632	163.580	367.212	270.204	97.008

CEZA DAİRESİ

(2020 DEVİR)	(2021 GELEN)	(2021 TOPLAM)	(2021 ÇIKAN)	(2022 DEVİR)
263.160	324.574	587.734	290.830	296.904

HUKUK DAİRESİ

(2020 DEVİR)	(2021 GELEN)	(2021 TOPLAM)	(2021 ÇIKAN)	(2022 DEVİR)
90.612	176.622	267.234	190.780	76.454

YARGITAY

(2020 DEVİR)	(2021 GELEN)	(2021 TOPLAM)	(2021 ÇIKAN)	(2022 DEVİR)
353.772	501.196	854.968	481.610	373.358

2022 YILINA DEVREDEN TOPLAM DOSYA SAYISI

470.366

2022 YARGITAY İŐ YÜKÜ DURUMU (GENEL KURUL DAHİL)

BAŐSAVCILIK

(2021 DEVİR)	(2022 GELEN)	(2022 TOPLAM)	(2022 ÇIKAN)	(2023 DEVİR)
97.008	165.825	262.833	199.905	62.928

CEZA DAİRESİ

(2021 DEVİR)	(2022 GELEN)	(2022 TOPLAM)	(2022 ÇIKAN)	(2023 DEVİR)
296.904	198.331	495.235	201.885	293.350

HUKUK DAİRESİ

(2021 DEVİR)	(2022 GELEN)	(2022 TOPLAM)	(2022 ÇIKAN)	(2023 DEVİR)
76.454	141.049	217.503	153.378	64.125

YARGITAY

(2021 DEVİR)	(2022 GELEN)	(2022 TOPLAM)	(2022 ÇIKAN)	(2023 DEVİR)
373.358	339.380	712.738	355.263	357.475

2023 YILINA DEVREDEN TOPLAM DOSYA SAYISI

420.403

2023 YARGITAY İŐ YÜKÜ DURUMU (GENEL KURUL DAHİL)

BAŐSAVCILIK

(2022 DEVİR)	(2023 GELEN)	(2023 TOPLAM)	(2023 ÇIKAN)	(2024 DEVİR)
62.928	140.212	203.140	181.133	22.007

CEZA DAİRESİ

(2022 DEVİR)	(2023 GELEN)	(2023 TOPLAM)	(2023 ÇIKAN)	(2024 DEVİR)
292.374	195.696	488.070	146.790	341.280

HUKUK DAİRESİ

(2022 DEVİR)	(2023 GELEN)	(2023 TOPLAM)	(2023 ÇIKAN)	(2024 DEVİR)
63.438	119.050	182.488	115.489	66.999

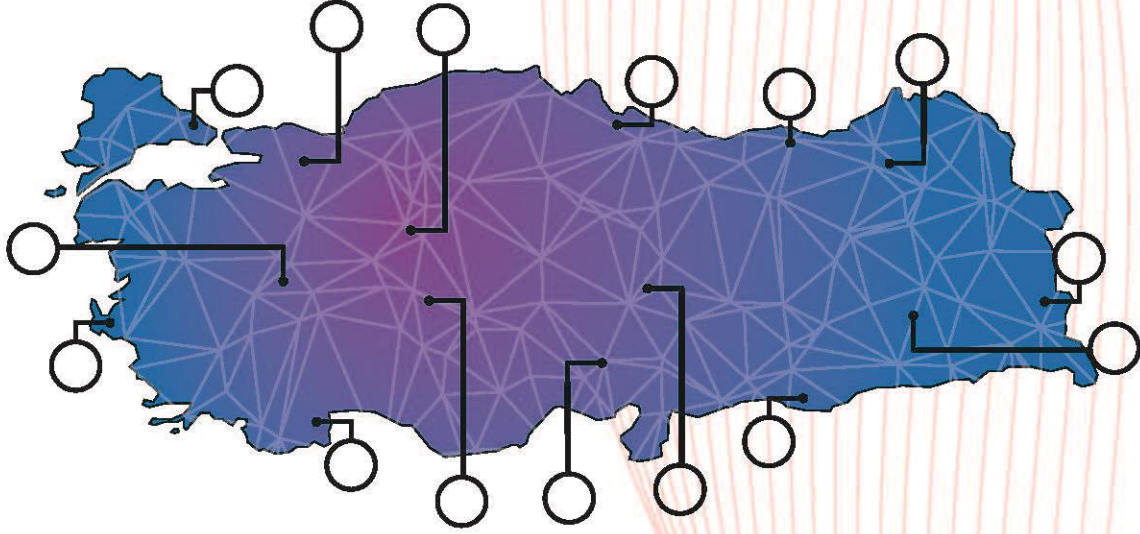
YARGITAY

(2022 DEVİR)	(2023 GELEN)	(2023 TOPLAM)	(2023 ÇIKAN)	(2024 DEVİR)
355.812	314.746	670.558	262.279	408.279

2024 YILINA DEVREDEN TOPLAM DOSYA SAYISI

430.286

NOTLAR



ADANA	ANKARA	ANTALYA	BURSA	DIYARBAKIR	ERZURUM	GAZİANTEP	KONYA
Mersin Osmaniye Hatay	Eskişehir Kastamonu Karabük Çankırı Kırıkkale Kırşehir	Denizli Burdur Isparta	Bilecik Kütahya Balıkesir Çanakkale Yalova	Elazığ Bingöl Siirt Batman Mardin Şırnak	Erzincan Bayburt Tunceli Kars Ağrı Iğdır Ardahan	Kilis Kahramanmaraş Şanlıurfa Adıyaman Malatya	Afyonkarahisar Aksaray Karaman
İSTANBUL	İZMİR	KAYSERİ	SAKARYA	SAMSUN	TRABZON	VAN	
Kırklareli Tekirdağ Edirne	Manisa Uşak Aydın Muğla	Yozgat Nevşehir Niğde Sivas	Kocaeli Düzce Bolu Zonguldak Bartın	Sinop Ordu Amasya Tokat Çorum	Giresun Gümüşhane Rize Artvin	Muş Bitlis Hakkâri	

