

T.C.
ADALET BAKANLIđI
İCRA İŐLERİ DAİRESİ BAŐKANLIđI

E-Devlet Başvuru Kılavuzu

“Başvuru işlemine geçmeden önce e-Devlet sisteminde kayıtlı bilgilerinizin doğruluđunu kontrol ediniz.” (Adres, Telefon, Öğrenim Durumu, Adli Sicil Kaydı, Elektronik Posta Adresi, Askerlik Durumu vs.)

Bilgilerinizde eksik veya hata olması durumunda, bilgilerinizin güncelleme işlemi yapmanız gerekmektedir.

“**UNUTMAYINIZ:** e-Devlet sayfası üzerinden yapacağınız başvuru sırasında vermiş olduğunuz bilgilerin doğruluđu sizin sorumluluđunuzdadır.”

ÖNEMLİ: Başvuruyu tamamlamamanız halinde başvuru işleminiz değerlendirmeye alınmayacaktır. Bu nedenle başvuru yaptıktan sonra Adalet Bakanlığı İş Başvurusu sayfasına tekrar dönerek başvuru durumunuzun “Başvuru Tamamlandı” şeklinde görünüp görünmediđini kontrol ediniz.

Őartlar hakkında detaylı bilgi edinmek için iadb.adalet.gov.tr adresinde yayımlanan ilan metnini okuyunuz.

e-Devlet Kapısı Kullanımı Sırasında Karşılaşılan;


- Şifre, e-İmza, Mobil İmza vb. giriş yöntemleri konusundaki sorunlar,
- Hizmetlerin kullanımı konusunda yaşanan teknik sorunlar,
- Erişim, açılmayan sayfa, kırık bağlantılar vb. sorunlar,
- MERNİS güncelleme ile ilgili sorunlar,
- e-Devlet Kapısı ile ilgili tüm görüş ve öneriler için e-Devlet Kapısı Çađrı Merkezi kullanılabilir.

Bu durumlarda öncelikle e-Devlet sayfası üzerinde yer alan Hızlı Çözüm Merkezi sayfasının incelenmesi gerekmektedir. Eğer soruya cevap bulunamaz ise, e-Devlet Kapısı Çađrı Merkezi'ne ulaşmak için "İletişim Formu" sayfasında bulunan form doldurulabilecek, tüm mobil ve sabit telefonlardan **160** nolu telefon aranabilecek veya bilgi@turkiye.gov.tr adresine e-posta gönderilebilecektir.

1. www.turkiye.gov.tr adresine giriş yapınız.
2. Açılan sayfada “Kimliğimi Şimdi Doğrula” butonuna tıklayarak e-Devlet üzerinde oturum açınız.


Henüz kimliğinizi doğrulamadınız...

Bu hizmetten faydalanmak için, aşağıdaki kimlik doğrulama yöntemlerinden sizin için uygun olan bir tanesini kullanarak sisteme giriş yapmış olmanız gerekmektedir.










- e-Devlet Şifresi
- Mobil İmza
- Elektronik İmza
- T.C. Kimlik Kartı
- Banka

[Kimliğimi Şimdi Doğrula](#)

 **e-Devlet Kapağı Kimlik Doğrulama Sistemi**

Giriş Yapılacak Adres www.turkiye.gov.tr
Giriş Yapılacak Uygulama [e-Devlet Kapağı](#)



 e-Devlet Şifresi	 Mobil İmza	 e-İmza	 T.C. Kimlik Kartı	 İnternet Bankacılığı	 E-Devlet Pass
--	--	--	---	--	---

T.C. Kimlik Numaranızı ve e-Devlet Şifrenizi kullanarak kimliğinizin doğrulandıktan sonra işleminize kaldığınız yerden devam edebilirsiniz.
[e-Devlet Şifresi Nedir, Nasıl Alınır?](#)

* T.C. Kimlik No [Sanal Klavye](#) [Yazarken Gizle](#)

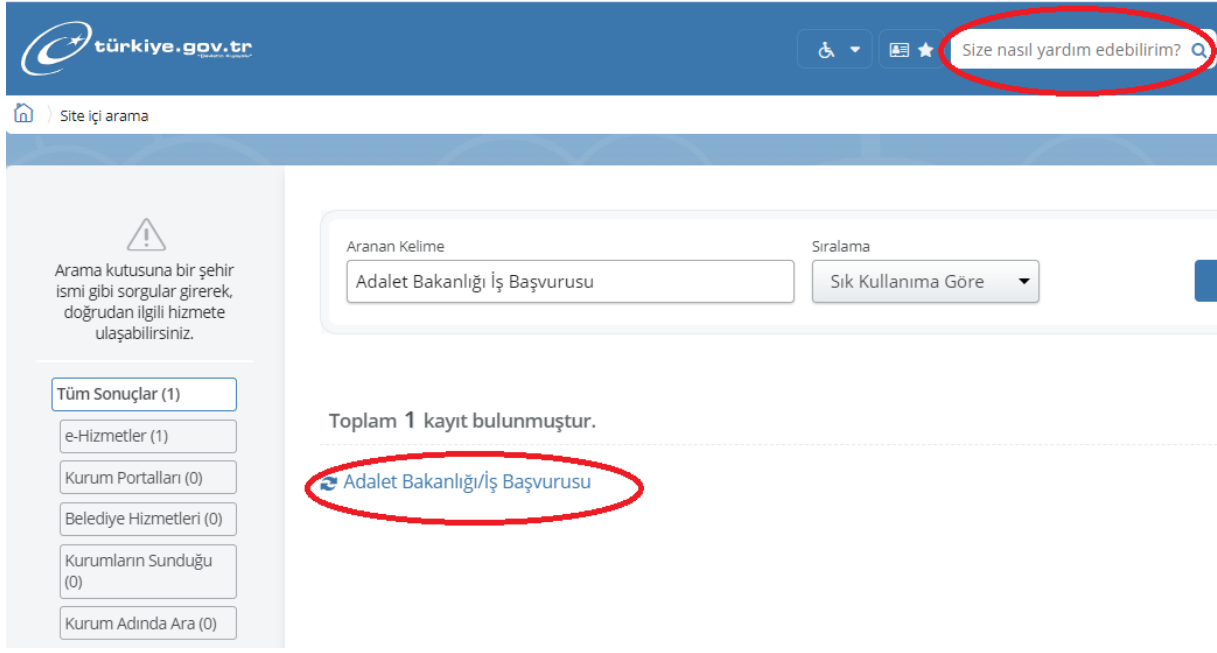
* e-Devlet Şifresi [Sanal Klavye](#) [Şifremi Unuttum](#)

* e-Devlet [e-Devlet](#) şifrenizi unutmanız durumunda doğruladığınız cep telefonunuzdan yenileme işlemi yapabilirsiniz.

[İptal Et](#) [Giriş Yap](#)

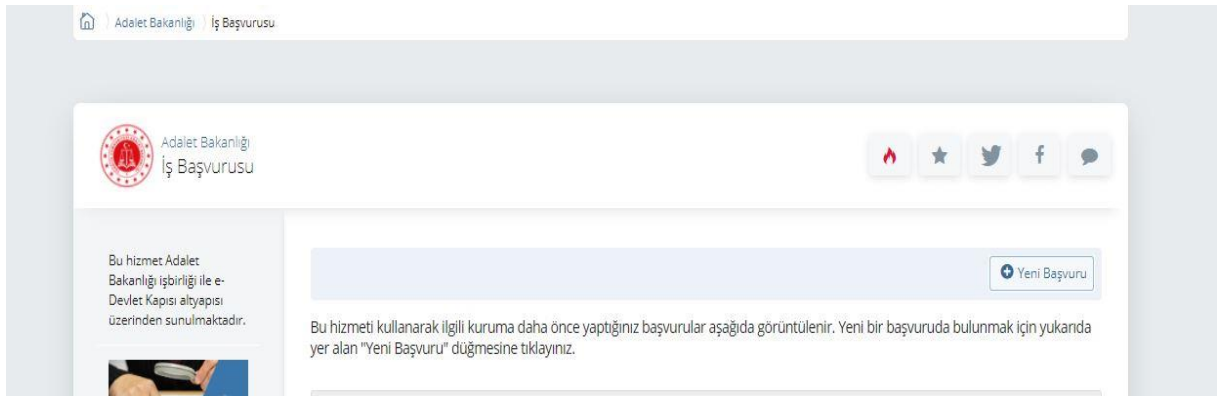
© 2021, Ankara - Tüm Hakları Saklıdır Gizlilik ve Güvenlik Hızlı Çözüm Merkezi

3. Giriş yaptıktan sonra karşınıza gelen sayfada arama kısmına “**Adalet Bakanlığı İş Başvurusu**” yazarak arama yaptıktan sonra ilgili sayfayı açın.



The screenshot shows the Türkiye.gov.tr website's search interface. The search bar contains the text "Adalet Bakanlığı İş Başvurusu". The search results section displays "Toplam 1 kayıt bulunmuştur." and a link to "Adalet Bakanlığı/İş Başvurusu" is highlighted with a red circle. The left sidebar contains a warning icon and text: "Arama kutusuna bir şehir ismi gibi sorgular girerek, doğrudan ilgili hizmete ulaşabilirsiniz." Below this are several filters: "Tüm Sonuçlar (1)", "e-Hizmetler (1)", "Kurum Portalları (0)", "Belediye Hizmetleri (0)", "Kurumların Sunduğu (0)", and "Kurum Adında Ara (0)".


4. Personel alımına başvuru yapmak için sağ üst kenarda yer alan “**Yeni Başvuru**” butonuna tıklayınız.




The screenshot shows the Adalet Bakanlığı İş Başvurusu page. The "Yeni Başvuru" button is highlighted with a red circle. The page header includes the logo of the Ministry of Justice and the text "Adalet Bakanlığı İş Başvurusu". The main content area contains a description of the service and a "Yeni Başvuru" button. The text below the button reads: "Bu hizmeti kullanarak ilgili kuruma daha önce yaptığınız başvurular aşağıda görüntülenir. Yeni bir başvuruda bulunmak için yukarıda yer alan 'Yeni Başvuru' düğmesine tıklayınız."

5. Yeni Başvuru butonuna tıkladıktan sonra açılan sayfada Adalet Bakanlığı'nın mevcuttaki aktif ilanları listelenir. Bu sayfada Sözleşmeli İcra Katipliği Alım İlanının karşısındaki “**Başvur**” butonuna tıklayınız.

6. İlan ile ilgili bilgilendirme metnini okuduktan sonra “Yukarıdaki bilgilendirme metnini okudum ve kabul ediyorum” seçeneğini işaretledikten sonra “Devam Et” butonuna tıklayınız.

 Adalet Bakanlığı İş Başvurusu

 Geri

İlan Adı: Sözleşmeli İcra Katibi Alım İlanı

ADALET BAKANLIĞI'NDAN Sözleşmeli İcra Kâtipliği (657 SK. 4/B) Sınav İlanı İcra Dairelerinde görev yapacak üzere; Bakanlığımızca ekli listede yeri, sayısı, unvanı ve niteliği belirtilen, 6/6/1978 tarihli ve 7/15754 sayılı Bakanlar Kurulu kararıyla yürürlüğe giren 7Sözleşmeli Personel Çalıştırılmasına İlişkin Esaslar? ile 657 sayılı Devlet Memurları Kanununun 4/B maddesi kapsamında, sınavı yapacak adalet komisyonu olarak belirlenen adalet komisyonlarıca yapılacak uygulama ve sözlü sınav sonucuna göre 814 sözleşmeli icra kâtibî alınacaktır.

Adalet komisyonlarıca yapılacak uygulamalı sınav ve/veya sözlü sınavı, lisans mezunları için 2020 yılı Kamu Personel Seçme Sınavında (KPSS-2020) KPSSP3, ön lisans mezunları için 2020 yılı Kamu Personel Seçme Sınavında (KPSS-2020) KPSSP93, ortaöğretim mezunları için 2020 yılı Kamu Personel Seçme Sınavında (KPSS-2020) KPSSP94 puan türünden 70 ve daha yukarı puan alanlar başvurabilecektir. 1-) Genel Şartlar

Sözleşmeli İcra kâtipliği pozisyonlarına atanmak isteyenlerin İcra Müdür ve Yardımcıları ile İcra Kâtiplerinin Sınav, Atama ve Nakil Yönetmeliğininin 3/A maddesinde belirtilen;

a) Türk vatandaşı olmak.

b) Merkezi sınavın (KPSS-2020) yapıldığı 2020 yılının Ocak ayının birinci gününü itibarıyla otuz beş yaşını doldurmamış olmak (01/01/1985 ve sonrası doğumlu olanlar).

c) Görev yapmasına engel olabilecek akıl hastalığı bulunmamak.

d) Güvenlik soruşturması ve/veya arşiv araştırması sonucu olumlu olmak.

e) Türk Ceza Kanununun 53 üncü maddesinde belirtilen süreler geçmiş olsa bile; kasten işlenen bir suçtan dolayı bir yıl veya daha fazla süreyle hapis cezasına ya da affa uğramış olsa bile devletin güvenliğine karşı suçlar, Anayasal düzene ve bu düzenin işleyişine karşı suçlar, zimmet, irtikâp, rüşvet, hırsızlık, dolandırıcılık, sahtecilik, güveni kötüye kullanma, hileli iftââ, ihaleye fesat karıştırma, edimin ifasına fesat karıştırma, suçtan kaynaklanan malvarlığı değerlerini aklama veya kaçakçılık suçlarından mahkûm olmamak.

f) Kamu haklarından mahrum bulunmamak.

g) Askerlikle ilgili bulunmamak veya askerlik çağına gelmemiş olmak ya da askerlik çağına gelmiş ise muvazzaf askerlik hizmetini yapmış yahut erlenmiş veya yedek sınıfa geçirilmiş olmak.

h) En az lise veya dengi okul mezunu olup, örgün öğretim yoluyla verilen daktilo ya da bilgisayar dersini başarıyla tamamladığını belgelemek veya başvuru tarihinde Millî Eğitim Bakanlığınca onaylı veya kamu kurumu ve kuruluşlarınınca düzenlenen kurslar sonucu verilen daktilo ya da bilgisayar sertifikasına sahip bulunmak.

ı) Uygulama sınavında ve sözlü sınavda başarılı olmak, şartlarını taşımaları gerekmektedir.

2-) Başvuru Yeri ve Gerekli Belgeler

a) Başvurular e-Devlet üzerinden yapılacak olup, adaylar 23/02/2021 ? 12/03/2021 tarihleri arasında saat 23:59:59'a kadar <https://www.turkiye.gov.tr> adresi üzerinden giriş yaparak, 7Adalet Bakanlığı İş Başvurusu? ekranını kullanarak başvuruları gerçekleştireceklerdir. Şahsen veya posta yoluyla yapılan başvurular kabul edilmeyecektir.

Adaylar, İcra kâtipliği sözleşmeli pozisyonları için sınavı yapacak adalet komisyonlarından sadece birine başvuru yapabileceklerdir. Adayın birden fazla adalet komisyonuna başvuru yapmasının tespit edilmesi halinde hiçbir başvurusu kabul edilmeyecek, bu şekilde sınavı girenler kazanmış olsalar dahi istihdamları yapılmayacaktır. İstihdam edilmeye hak kazanan adaylar başvuru yaptıkları adalet komisyonlarına bağlı olarak sınav izni verilen mahallerden herhangi birinde istihdam edilebileceklerdir.

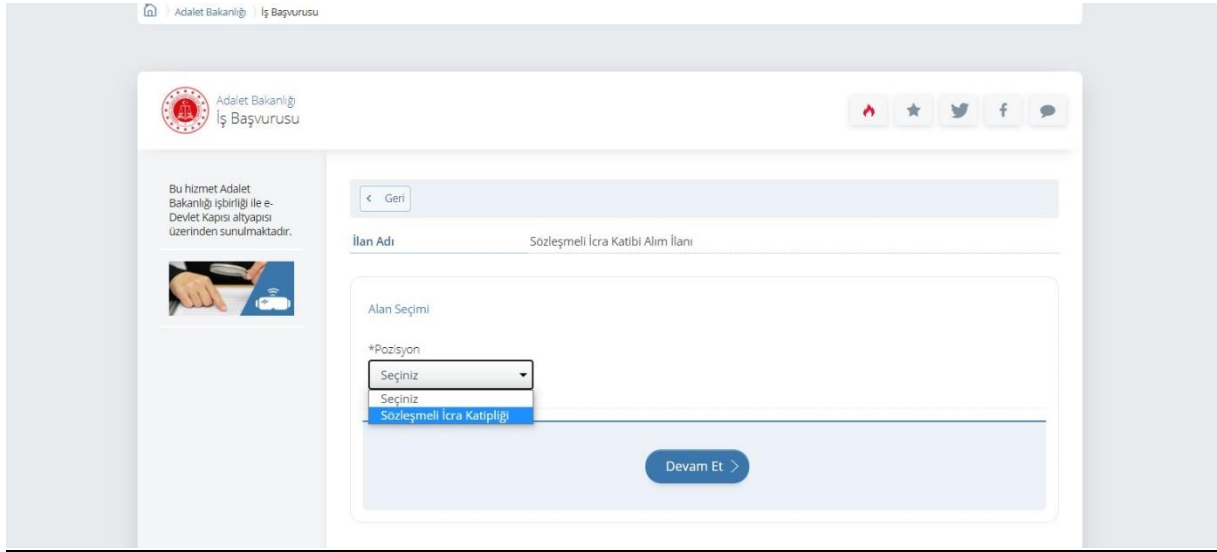
İlan metninin tamamına ulaşmak için (<https://iddb.adalet.gov.tr>) adresini ziyaret ediniz.

Yukarıdaki bilgilendirme yazısını okudum ve kabul ediyorum.

Bu şartı kabul etmediğiniz takdirde işleme devam edemezsiniz.

Devam Et >

7. Başvurulacak pozisyon seçimi yapıldıktan sonra “Devam Et” butonuna tıklayınız.



Adalet Bakanlığı İş Başvurusu

Bu hizmet Adalet Bakanlığı İşbirliği ile e-Devlet Kapısı altyapısı üzerinden sunulmaktadır.

İlan Adı Sözleşmeli İcra Katibi Alım İlanı

Alan Seçimi

*Pozisyon

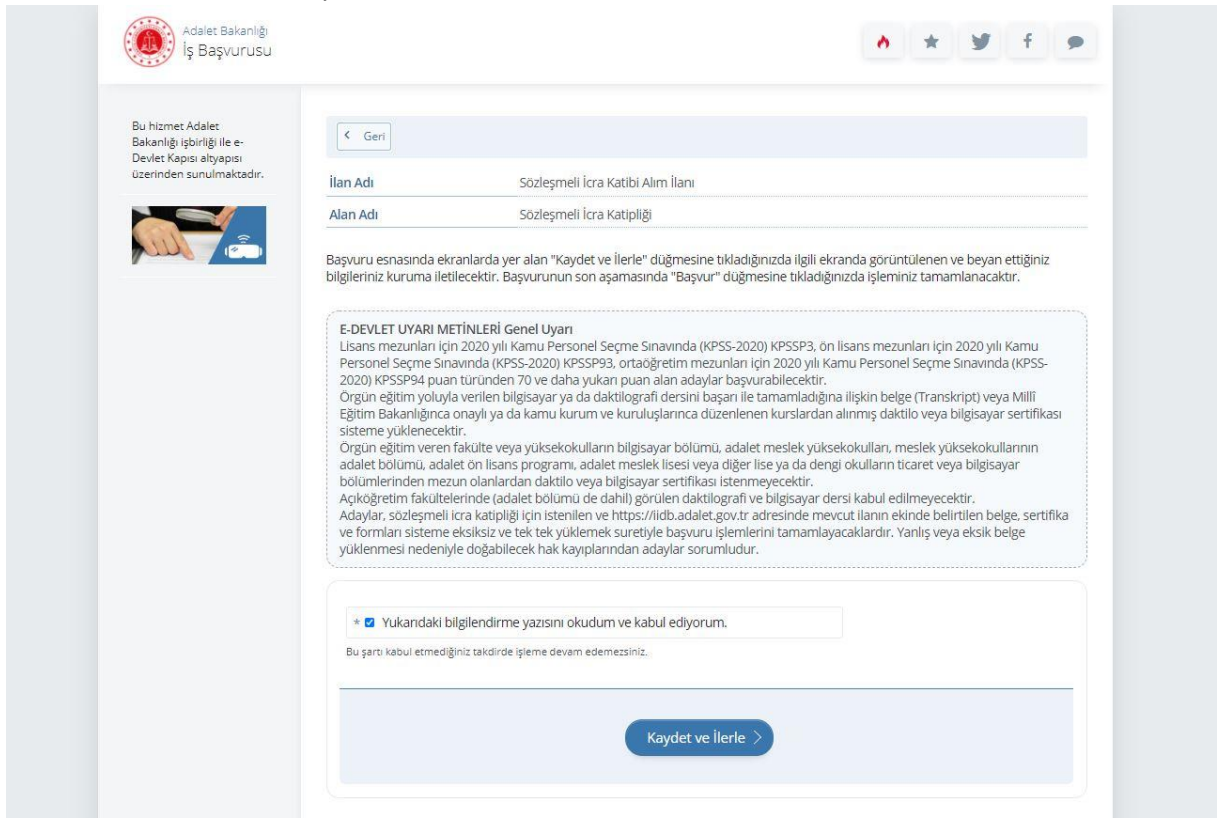
Seçiniz

Seçiniz

Sözleşmeli İcra Katipliği

Devam Et >

8. Başvurulacak pozisyon ile ilgili bilgilendirme metnini okuduktan sonra “Yukarıdaki bilgilendirme metnini okudum ve kabul ediyorum” seçeneğini işaretledikten sonra “Devam Et” butonuna tıklayınız.



Adalet Bakanlığı İş Başvurusu

Bu hizmet Adalet Bakanlığı İşbirliği ile e-Devlet Kapısı altyapısı üzerinden sunulmaktadır.

İlan Adı Sözleşmeli İcra Katibi Alım İlanı

Alan Adı Sözleşmeli İcra Katipliği

Başvuru esnasında ekranlarda yer alan "Kaydet ve İlerle" düğmesine tıkladığınızda ilgili ekranda görüntülenen ve beyan ettiğiniz bilgileriniz kuruma iletilecektir. Başvurunun son aşamasında "Başvur" düğmesine tıkladığınızda işleminiz tamamlanacaktır.

E-DEVLET UYARI METİNLERİ Genel Uyarı

Lisans mezunları için 2020 yılı Kamu Personel Seçme Sınavında (KPSS-2020) KPSSP3, ön lisans mezunları için 2020 yılı Kamu Personel Seçme Sınavında (KPSS-2020) KPSSP93, ortaöğretim mezunları için 2020 yılı Kamu Personel Seçme Sınavında (KPSS-2020) KPSSP94 puan türünden 70 ve daha yukarı puan alan adaylar başvurabilecektir.

Örgün eğitim yoluyla verilen bilgisayar ya da daktilografi dersini başarı ile tamamladığına ilişkin belge (Transkript) veya Millî Eğitim Bakanlığına onaylı ya da kamu kurum ve kuruluşlarına düzenlenen kurslardan alınmış daktilo veya bilgisayar sertifikası sisteme yüklenecektir.

Örgün eğitim veren fakülte veya yüksekokulların bilgisayar bölümü, adalet meslek yüksekokulları, meslek yüksekokullarının adalet bölümü, adalet ön lisans programı, adalet meslek lisesi veya diğer lise ya da dengi okulların ticaret veya bilgisayar bölümlerinden mezun olanlardan daktilo veya bilgisayar sertifikası istenmeyecektir.

Açıköğretim fakültelerinde (adalet bölümü de dahil) görülen daktilografi ve bilgisayar dersi kabul edilmeyecektir.

Adaylar, sözleşmeli icra katipliği için istenilen ve <https://iidb.adalet.gov.tr> adresinde mevcut ilanin ekinde belirtilen belge, sertifika ve formları sisteme eksiksiz ve tek tek yüklemek suretiyle başvuru işlemlerini tamamlayacaklardır. Yanlış veya eksik belge yüklenmesi nedeniyle doğabilecek hak kayıplarından adaylar sorumludur.

Yukarıdaki bilgilendirme yazısını okudum ve kabul ediyorum.

Bu şartı kabul etmediğiniz takdirde işleme devam edemezsiniz.

Kaydet ve İlerle >

9. Erkek adaylar için askerlik durumuna dair bilgiler yer almaktadır. Bilgilerin doğruluğunu kontrol edip **“Kaydet ve İlerle”** butonuna tıklayınız. Bu sayfada askerlik durumunuza ilişkin herhangi bir bilgi yok ise bağlı bulunduğunuz askerlik şubesi ile irtibata geçiniz. Bilgi güncellemesi yapıldıktan sonra başvuruya devam ediniz.

Adalet Bakanlığı
İş Başvurusu

Bu hizmet Adalet Bakanlığı işbirliği ile e-Devlet Kapısı altyapısı üzerinden sunulmaktadır.

Bu işlem için yaklaşık 12 dakikanızı ayırmalısınız.

Bu işlem toplam 12 aşamalıdır. Şu anda 1. aşamadasınız.

1. Askerlik Bilgisi (Genel)

2. Adli Sicil Kaydı

3. Çalışma Bilgileri

Başvurularım

Askerlik Bilgisi (Genel)

Askerlik Durumu EN YAKIN ASKERLİK ŞUBESİNE MÜRACAAT ETMENİZ GEREKİR.

Yükümlünün T.C. Kimlik Numarası

Yükümlünün Adı Soyadı

Kaydet ve İlerle >

10. Adli sicil kaydı bilgileriniz yer almaktadır. Bilgilerin doğruluğunu kontrol edip **“Kaydet ve İlerle”** butonuna tıklayınız.

Adalet Bakanlığı
İş Başvurusu

Bu hizmet Adalet Bakanlığı işbirliği ile e-Devlet Kapısı altyapısı üzerinden sunulmaktadır.

Bu işlem için yaklaşık 13 dakikanızı ayırmalısınız.

Bu işlem toplam 13 aşamalıdır. Şu anda 2. aşamadasınız.

1. Askerlik Bilgisi (Genel)

2. Adli Sicil Kaydı

3. Çalışma Bilgileri

4. Ek Dosyalar

5. Fotoğraf

6. İletişim Bilgileri (Adres)

7. Kimlik Bilgileri (Nüfusa Kayıt Yer)

8. KPSS Bilgisi

< Geri

Adli Sicil Kaydı

T.C.
ADALET BAKANLIĞI
ADLI SİCİL VE İSTATİSTİK GENEL MÜDÜRLÜĞÜ
(TEST SORGUSU ADLI SİCİL BELGESİ DEĞİLDİR)
(TEST SORGUSU ADLI SİCİL BELGESİ DEĞİLDİR)
İNTERNET (KURUM İŞ BAŞVURUSU) (BİRİM ADI BULUNMADI)

SAYI :
YER / TARİH :
KONU : RESMİ KURUM
VERİLECEĞİ KURUM : ADALET BAKANLIĞI- [İşe Başvuru]
KİMLİK TÜRÜ : NUFUS CÜZDANIaa
+-----+
SORGULAMAYA ESAS KİMLİK BİLGİLERİ (*)

TCİM :
SOYADI ADI :
BABA ADI-ANNE ADI :
DOĞUM YERİ/TARİHİ :
NUFUSA K.OLD.YER :
+-----+


ADLI SİCİL KAYDI SORGULAMASI SONUÇLARI : (**)

YUKARIDA KİMLİK BİLGİLERİ BULUNAN ŞAHSIN ADLI SİCİL KAYDI YOKTUR.


YUKARIDA KİMLİK BİLGİLERİ BULUNAN ŞAHSIN ADLI SİCİL ARŞİV KAYDI YOKTUR.

+-----+


11. Çalışma durumunuza ilgili bilgiler doldurulur. Birden fazla çalışma bilgisi girilebilir. Bilgilerin doğru kontrol edildikten sonra “**Kaydet ve İlerle**” butonuna tıklayınız.



Adalet Bakanlığı
İş Başvurusu



Bu hizmet Adalet Bakanlığı işbirliği ile e-Devlet Kapısı altyapısı üzerinden sunulmaktadır.

 Bu işlem için yaklaşık 13 dakikanızı ayırmalısınız.

Bu işlem toplam 13 aşamalıdır. Şu anda 3. aşamadasınız.

1. Askerlik Bilgisi (Detay)

2. Adli Sicil Kaydı

3. Çalışma Bilgileri

< Geri

Çalışma Bilgileri

*Çalışma Durumunuz

Hiç çalışmadı. Daha önce çalıştı veya halen çalışıyor.

İptal Et **Kaydet >**

12. İstenilen belgeler sisteme yüklenir. Açıköğretim fakültelerinde (adalet bölümü de dahil) görülen daktilografi ve bilgisayar dersi kabul edilmeyecektir. (Transkript, daktilo, bilgisayar ya da klavye sertifikası, uygulamalı sınavda kullanılmak istenilen F veya Q klavye türüne ilişkin tercih beyanı, sağlık beyan formu ve güvenlik soruşturması formu yüklemesi yapılır. Yükleme işlemi tamamlandıktan sonra “Kaydet ve ilerle” butonuna tıklayıp devam ediniz.


20. madde de sadece son mezuniyet bilgisi seçileceğinden lisans mezunu olup AYRICA adalet meslek yüksekokulu, yüksekokulların adalet programı ile adalet önlisans programı mezunları bu alana önlisans adalet diplomaları(adalet bölümü e-Devlet mezuniyet belgelerini) yükleyebilir.

2

Bu işlem için yaklaşık 12 dakikanızı ayırmalısınız.

Bu işlem toplam 12 aşamalıdır. Şu anda 4. aşamadasınız.

1. Askerlik Bilgisi (Genel)
2. Adli Sicil Kaydı
3. Çalışma Bilgileri
4. Ek Dosyalar
5. Fotoğraf
6. İletişim Bilgileri (Adres)
7. Kimlik Bilgileri (Nüfus Kayıt Yeri)
8. Lise Mezuniyet Bilgisi
9. Mecburi Hizmet Bilgileri
10. Tercih Listesi
11. Öğrenim Bilgisi (Üniversite)
12. Ön İzleme



İ Eğer birden fazla belge varsa, lütfen tek bir pdf haline getirip yükleme yapınız.

Ek Dosyalar

Dosya Listesi

Diploma

Dosya Ekleyin

Veya kutu içersine sürükleyin.

Dosya boyutu en fazla 0.85 MB büyüklüğünde pdf formatında olacaktır.

*Güvenlik Formu

Dosya Ekleyin

Veya kutu içersine sürükleyin.

Ekleme Zorunlu

Dosya boyutu en fazla 0.85 MB büyüklüğünde pdf formatında olacaktır.

*Klavye Türüne İlişkin Tercih Beyanı

Dosya Ekleyin

Veya kutu içersine sürükleyin.

Ekleme Zorunlu

Dosya boyutu en fazla 0.85 MB büyüklüğünde pdf formatında olacaktır.

*Sağlık Beyanı

Dosya Ekleyin

Veya kutu içersine sürükleyin.

Ekleme Zorunlu

Dosya boyutu en fazla 0.85 MB büyüklüğünde pdf formatında olacaktır.

Sertifika

Dosya Ekleyin

Veya kutu içersine sürükleyin.

Dosya boyutu en fazla 0.85 MB büyüklüğünde pdf formatında olacaktır.

Transkript

Dosya Ekleyin

Veya kutu içersine sürükleyin.

Dosya boyutu en fazla 0.85 MB büyüklüğünde pdf formatında olacaktır.

13. Fotoğraf yüklemesini yapınız. Fotoğraf yüklendikten sonra “İlerle” butonuna tıklayın. Fotoğrafını görünümü ortaladıktan sonra “Kaydet ve İlerle” butonuna tıklayın.

Adalet Bakanlığı
İş Başvurusu

Bu hizmet Adalet Bakanlığı işbirliği ile e-Devlet Kapısı altyapısı üzerinden sunulmaktadır.

Bu işlem için yaklaşık 13 dakikanızı ayırmalısınız.

Bu işlem toplam 13 aşamalıdır. Şu anda 5. aşamadasınız.

* Hizmeti tamamlamak için bu alanı mutlaka doldurmalısınız.

Fotoğraf

*Fotoğraf

Önemli: Dosyalarınız sunucularımıza yüklenmiştir, fakat işleminizin tamamlanabilmesi için sayfanın en altında bulunan İlerle isimli düğmeye basarak bir sonraki aşamaya geçmeniz gerekmektedir.

profil.jpg
1,44 KB

Dosyayı Sil

Bu alana, fotoğrafı tek dosya halinde JPEG veya JPG formatında yükleyiniz. Dosya boyutu en fazla 0,85 MB büyüklüğünde olmalıdır.

İptal Et İlerle >

Adalet Bakanlığı
İş Başvurusu

Bu hizmet Adalet Bakanlığı işbirliği ile e-Devlet Kapısı altyapısı üzerinden sunulmaktadır.

Bu işlem için yaklaşık 13 dakikanızı ayırmalısınız.

Bu işlem toplam 13 aşamalıdır. Şu anda 5. aşamadasınız.

1. Askerlik Bilgisi (Detay)
2. Adli Sicil Kaydı
3. Çalışma Bilgileri
4. Ek Dosyalar
5. Fotoğraf
6. İletişim Bilgileri (Adres)
7. Kimlik Bilgileri (Nüfusa Kayıt Yeri)
8. KPSS Bilgisi
9. Lise Mezuniyet Bilgisi
10. Mecburi Hizmet Bilgileri

Fotoğraf Düzenleme

Lütfen aşağıdaki kutuyu baş kısmınızın tamamını içerecek ve kenarlardan bir miktar boşluk kalacak şekilde ayarlayınız. Kutuyu ortasından tutarak taşıyabilir, kenarlarındaki tutamaçlar yardımı ile yeniden boyutlandırabilirsiniz. Örnek Fotoğrafi Göster

14. İletişim bilgilerinizin doğruluğunu kontrol ediniz. Sayfada bulunan bilgilerinizde yanlışlık var ise bilgilerinizin e-Devlet sistemindeki ilgili sayfadan veya ilgili kurumdan güncelleme işlemi yaptıktan sonra başvuruya doğru bilgileriniz ile devam ediniz. İkamet adresinizi iletişim adresi olarak kullanmak istemiyorsanız **“Hayır, Farklı Bir İletişim Adresi Girmek İstiyorum”** seçeneğini tıklayıp, iletişim adresi olarak belirtmek istediğiniz adresi giriniz.

Adalet Bakanlığı
İş Başvurusu

Bu hizmet Adalet Bakanlığı işbirliği ile e-Devlet Kapısı altyapısı üzerinden sunulmaktadır.

Bu işlem için yaklaşık 13 dakikanızı ayırmalısınız.

Bu işlem toplam 13 aşamalıdır. Şu anda 6. aşamadasınız.

- Askerlik Bilgisi (Detay)
- Adli Sicil Kaydı
- Çalışma Bilgileri
- Ek Dosyalar
- Fotoğraf
- İletişim Bilgileri (Adres)**
- Kimlik Bilgileri (Nüfusa Kayıt Yer)
- KPSS Bilgisi
- Lise Mezuniyet Bilgisi
- Meçhurlü Hizmet

< Geri

İletişim Bilgileri (Adres)

*Cep Telefonu

+90

Doğrulanmış cep telefonu numaranızı İletişim Seçenekleri sayfasından değiştirebilirsiniz.

*E-Posta Adresi

Doğrulanmış e-posta adresinizi İletişim Seçenekleri sayfasından değiştirebilirsiniz.

İkamet Adresi

Bu alanda sistemde kayıtlı olan ikamet adresiniz görüntülenmektedir. İkamet adresinizde değişiklik varsa tekrar sorgulamak için tıklayınız.

*İkamet Adresinizi İletişim Adresi Olarak Kullanmak İstiyor musunuz?

Evet Hayır, Farklı Bir İletişim Adresi Girmek İstiyorum

15. Kimlik bilgilerinizin doğruluğunu kontrol edip **“Kaydet”** butonuna tıklayınız.

Adalet Bakanlığı
İş Başvurusu

Bu hizmet Adalet Bakanlığı işbirliği ile e-Devlet Kapısı altyapısı üzerinden sunulmaktadır.

Bu işlem için yaklaşık 13 dakikanızı ayırmalısınız.

Bu işlem toplam 13 aşamalıdır. Şu anda 7. aşamadasınız.

- Askerlik Bilgisi (Detay)
- Adli Sicil Kaydı
- Çalışma Bilgileri
- Ek Dosyalar
- Fotoğraf
- İletişim Bilgileri (Adres)
- Kimlik Bilgileri (Nüfusa Kayıt Yer)**
- KPSS Bilgisi
- Lise Mezuniyet Bilgisi
- Meçhurlü Hizmet

< Geri

Kimlik Bilgileri (Nüfusa Kayıt Yer)

T.C. Kimlik Numarası

Adı Soyadı

Cinsiyeti

Anne Adı

Baba Adı

Doğum Yeri

Doğum Tarihi

Medeni Hali

Nüfusa Kayıtlı Olduğu İl

Nüfusa Kayıtlı Olduğu İlçe

i Yukarıda sistemde kayıtlı olan kimlik bilgileriniz görüntülenmektedir. Kimlik bilgilerinizde değişiklik varsa tekrar sorgulamak için tıklayınız.

İptal Et **Kaydet** >

16. 2020 yılı lisans KPSSP3, ön lisans KPSSP93 ve ortaöğretim KPSSP94 puan türünden almış olduğunuz puanlar otomatik olarak getirilmektedir. 2020 yılında Kamu Personeli Seçme Sınavı'na girmeyen veya sınava girip puanı hesaplanmayan adaylar için bu alan boş gelmektedir. Bu şekilde yapılan başvurular değerlendirmeye alınmaz.

KPSS Bilgisi

2020-KPSS Lisans / ÖABT Sınav Sonuçları

Puan Türü	Puan
PUAN_15	
PUAN_14	
PUAN_1	
PUAN_2	
PUAN_3	
PUAN_4	
PUAN_5	

[İptal Et](#) [Kaydet >](#)

17. MEB kayıtlarında yer alan lise mezuniyet bilginiz ilgili alanlara otomatik olarak doldurulur. Lise bilgilerinizin doğruluğu kontrol edildikten sonra “**Kaydet**” butonuna tıklanır. **Eğer lise bilgileriniz gözüküyorsa** “*Lise öğrenim bilginiz bulunmamaktadır. Sorgulama sonucunun yanlış olduğunu düşünüyorsanız başvuruda bulunacağınız lise mezuniyet bilgilerinizi beyan etmek için tıklayınız.*” metninde bulunan linke tıklayarak bilgilerinizi giriniz ve “**Kaydet**” butonuna tıklayınız.

Adalet Bakanlığı
İş Başvurusu

Bu hizmet Adalet Bakanlığı işbirliği ile e-Devlet Kapısı altyapısı üzerinden sunulmaktadır.

Bu işlem için yaklaşık 13 dakikanızı ayırmalısınız.

Bu işlem toplam 13 aşamalıdır. Şu anda 9. aşamadasınız.

1. Askerlik Bilgisi (Detay)

2. Adli Sicil Kaydı

< Geri

Lise Mezuniyet Bilgisi

Lise öğrenim bilginiz bulunmamaktadır. Sorgulama sonucunun yanlış olduğunu düşünüyorsanız başvuruda bulunacağınız lise mezuniyet bilgilerinizi beyan etmek için tıklayınız.

İptal Et Kaydet >

Lise Bilgileriniz MEB Kayıtlarından Gelmedi İse;

Bu hizmet Adalet Bakanlığı işbirliği ile e-Devlet Kapısı altyapısı üzerinden sunulmaktadır.

Bu işlem için yaklaşık 13 dakikanızı ayırmalısınız.

Bu işlem toplam 13 aşamalıdır. Şu anda 9. aşamadasınız.

1. Askerlik Bilgisi (Detay)

2. Adli Sicil Kaydı

3. Çalışma Bilgileri

4. Ek Dosyalar

5. Fotoğraf

6. İletişim Bilgileri (Adres)

7. Kimlik Bilgileri (Nüfusa Kayıt Yer)

8. KPSS Bilgisi

9. Lise Mezuniyet Bilgisi

10. Mecburi Hizmet Bilgileri

11. Tercih Listesi

12. Öğrenim Bilgisi (Üniversite)

13. On İzleme

< Geri

Lise Mezuniyet Bilgileri

*Lise Adı

Lise Türü

*Alan / Bölüm

*Mezuniyet Tarihi

Örn. 18/12/2008

Bu alana "Tarih Seç" özelliği ile ya da GG/AA/YYYY biçiminde tarih giriniz.

Diploma

Dosya Ekle

Veya kutu içerisine sürükleyin.

Bu alana, ilgili diplomanızı tek dosya halinde ve pdf formatında yükleyiniz. Dosya boyutu en fazla 1 MB olmalıdır.

İptal Et Kaydet >

18. Mecburi hizmetinizin olup olmadığı, varsa mecburi hizmetinize ilişkin bilgileri doldurup ve “Kaydet ve Devam Et” butonuna tıklayınız.

Adalet Bakanlığı
İş Başvurusu

Bu hizmet Adalet Bakanlığı işbirliği ile e-Devlet Kapısı altyapısı üzerinden sunulmaktadır.

Bu işlem için yaklaşık 13 dakikanızı ayırmalısınız.

Bu işlem toplam 13 aşamalıdır. Şu anda 10. aşamadasınız.

1. Askerlik Bilgisi (Detay)
2. Adli Sicil Kaydı
3. Çalışma Bilgileri
4. Ek Dosyalar
5. Fotoğraf
6. İletişim Bilgileri (Adres)
7. Kimlik Bilgileri (Nüfusa Kayıt Yer)
8. KPSS Bilgisi
9. Lise Mezuniyet Bilgisi

Mecburi Hizmet Bilgileri

*Mecburi Hizmet İle Yükümlü Olduğunuz Bir Kurum Var mı?
 Evet Hayır

*Mecburi Hizmet İle Yükümlü Olduğunuz Kurum

*Kalan Mecburi Hizmet Süresi (Ay)

*Mecburi Hizmet Yapma Sebebi

İptal Et Kaydet >

19. Tercih listesinden atanmak istenilen komisyon seçimi yapıldıktan sonra “Devam Et” butonuna tıklayınız.

Not: İlgililer sınavı yapacak adalet komisyonu ile ilgili olarak izin verilen mahallerden (başarılı olmaları halinde) herhangi birine atanabilirler. Örneğin; İstanbul Adli Yargı İlk Derece Mahkemesi Adalet Komisyonunu seçen ilgililer İstanbul Adliyesi veya Gaziosmanpaşa Adliyesinden herhangi birine atanabilecektir.

Adalet Bakanlığı
İş Başvurusu

Bu hizmet Adalet Bakanlığı işbirliği ile e-Devlet Kapısı altyapısı üzerinden sunulmaktadır.

Bu işlem için yaklaşık 13 dakikanızı ayırmalısınız.

Bu işlem toplam 13 aşamalıdır. Şu anda 11. aşamadasınız.

1. Askerlik Bilgisi (Detay)
2. Adli Sicil Kaydı
3. Çalışma Bilgileri
4. Ek Dosyalar
5. Fotoğraf
6. İletişim Bilgileri

Tercih Listesi

Seç	Seçilebilecek Pozisyonlar
<input checked="" type="radio"/>	Ankara Adli Yargı İlk Derece Mahkemesi Adalet Komisyonu
<input type="radio"/>	İstanbul Adli Yargı İlk Derece Mahkemesi Adalet Komisyonu
<input type="radio"/>	İstanbul Anadolu Adli Yargı İlk Derece Mahkemesi Adalet Komisyonu
<input type="radio"/>	İzmir Adli Yargı İlk Derece Mahkemesi Adalet Komisyonu

Ekle

20. ÖSYM kayıtlarında yer alan mezuniyet bilgileriniz ilgili alanlar otomatik olarak doldurulur. Başvurunuzda kullanılmasını istediğiniz üniversiteyi seçtikten sonra “**Yukarıda seçtiğim mezuniyet bilgilerim doğrudur.**” seçeneğini işaretleyip “Kaydet” butonuna tıklayınız. Bu sayfada varsa daha önce mezun olduğunuz önlisans programları da listelenebilmektedir. **Son mezun olduğunuz ön lisans (birden fazla önlisans mezuniyeti olanların adalet bölümünü seçmeleri) veya lisans programını seçmeyi unutmayınız!**

Adalet Bakanlığı
İş Başvurusu

Bu hizmet Adalet Bakanlığı işbirliği ile e-Devlet Kapısı altyapısı üzerinden sunulmaktadır.

Bu işlem için yaklaşık 13 dakikanızı ayırmalısınız.

Bu işlem toplam 13 aşamalıdır. Şu anda 12. aşamadasınız.

1. Askerlik Bilgisi (Detay)
2. Adli Sicil Kaydı
3. Çalışma Bilgileri
4. Ek Dosyalar
5. Fotoğraf
6. İletişim Bilgileri (Adres)
7. Kimlik Bilgileri (Nüfusa)

< Geri

Öğrenim Bilgisi (Üniversite)

Üniversite Mezuniyet Bilgileriniz

Seç	Üniversite	Fakülte/MYO/YO/Enstitü	Program	Mezuniyet Tarihi
<input checked="" type="radio"/>	EGE ÜNİVERSİTESİ	MÜHENDİSLİK FAKÜLTESİ	BİLGİSAYAR MÜHENDİSLİĞİ	03/08/2004
<input type="radio"/>	ANKARA ÜNİVERSİTESİ	FEN BİLİMLERİ ENSTİTÜSÜ	BİLGİSAYAR MÜHENDİSLİĞİ (YL) (TEZSİZ)	03/03/2011

*Onay / Beyan

Yukarıda seçtiğim mezuniyet bilgilerim doğrudur.

Üniversite mezunuyum, yukarıdaki bilgiler hatalı veya eksik olduğu için mezuniyet bilgilerimi kendim beyan etmek istiyorum.

İptal Et Kaydet >

21. Öğrenim Bilgileri Görüntülenemiyor veya Hatalı ise;

Adalet Bakanlığı
İş Başvurusu

Bu hizmet Adalet Bakanlığı işbirliği ile e-Devlet Kapısı altyapısı üzerinden sunulmaktadır.

Bu işlem için yaklaşık 13 dakikanızı ayırmalısınız.

Bu işlem toplam 13 aşamalıdır. Şu anda 12. aşamadasınız.

1. Askerlik Bilgisi (Genel)
2. Adli Sicil Kaydı
3. Çalışma Bilgileri
4. Ek Dosyalar
5. Fotoğraf
6. İletişim Bilgileri (Adres)
7. Kimlik Bilgileri (Nüfusa Kayıt Yer)
8. KPSS Bilgisi
9. Lise Mezuniyet Bilgisi
10. Mecburi Hizmet

< Geri

Bu sayfadaki formu diplomanızı kontrol ederek doldurunuz.

Üniversite Mezuniyet Bilgileriniz

*Üniversiteyi Okuduğunuz Yer

Yurtiçi Yurtdışı

*Üniversite

Seçiniz

*Fakülte / MYO / YO / Enstitü

Seçiniz

*Program

Seçiniz

Mezun olduğum Fakülte / MYO / YO / Enstitü ve Programı listede göremedim.

22. Başvuru esnasında beyanda bulunduğunuz tüm bilgilerinizin doğruluğunu kontrol ettikten sonra “**Yukarıdaki bilgilerimin doğruluğunu kabul ediyorum.**” seçeneğini işaretledikten sonra “**Başvur**” butonuna tıklayınız.

Yukarıdaki bilgilerimin doğruluğunu kabul ediyorum.

Bu şartı kabul etmediğiniz takdirde işleme devam edemezsiniz.

Başvur >

23. Adalet Bakanlığı İş Başvurusu sayfasında Başvurularım kısmında başvuru durumunuzu kontrol edebilirsiniz.

Adalet Bakanlığı
İş Başvurusu

Bu hizmet Adalet Bakanlığı işbirliği ile e-Devlet Kapısı altyapısı üzerinden sunulmaktadır.

Başvurularım

İşleminiz başarıyla gerçekleştirilmiştir. Bu hizmeti kullanarak Başvurularım sayfasından daha önce yaptığınız başvurularınızı görüntüleyebilirsiniz.

24. Başvurunuzu tamamladıktan sonra “**Başvuru Bilgileri**” butonuna basarak doldurmuş olduğunuz bilgileri kontrol edebilirsiniz. Başvurunuzda hata veya eksik olması durumunda başvuru süresi içerisinde “**İptal Et**” butonuna tıklayarak yeniden başvuru yapabilirsiniz.

SÖZLEŞMELİ İCRA KATIPLİĞİ ALIM İLANI	SÖZLEŞMELİ İCRA KATIPLİĞİ	-	Başvuru Tamamlandı	-	Başvuru Bilgileri
					İptal Et

25. İptal edilen başvuru sonrası başvuru süresi içinde tekrar başvuru yapmak istemeniz halinde **tüm adımları baştan uygulamanız gerekmektedir.**

Başarılar dileriz.

İcra İşleri Dairesi Başkanlığı Atama Bürosu İletişim Numarası : 0312 549 45 40