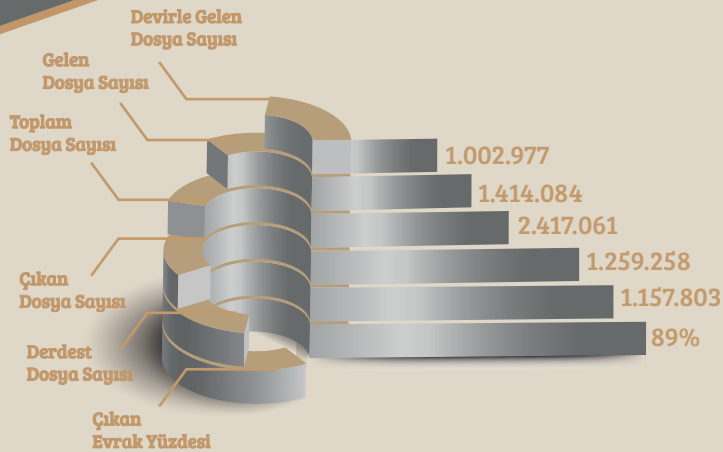




ANKARA BÖLGE ADLİYE MAHKEMESİ CUMHURİYET BAŞSAVCILIĞI

2016 2024



BÖLGE ADLİYE MAHKEMELERİ FAALİYET RAPORU



**ANKARA BÖLGE ADLİYE MAHKEMESİ
CUMHURİYET BAŞSAVCILIĞI**

BÖLGE ADLİYE MAHKEMELERİ

2016-2024 FAALİYET RAPORU

Bu yayının 5846 Sayılı Fikir ve Sanat Eserleri Kanunu'na göre her hakkı Ankara Bölge Adliye Mahkemesi Cumhuriyet Başsavcılığına aittir. Gerçek ve tüzel kişiler tarafından izinsiz çoğaltılamaz ve dağıtılamaz. Kaynak gösterilmeden alıntı yapılamaz.

Bu kitabın basım işlemleri Ankara Bölge Adliye Mahkemesi Cumhuriyet Başsavcılığı tarafından yapılmıştır.

UYAP'tan alınan verilerle oluşturulan iş yükü tablolarında yer alan dosya devirleri arasında sistem güncellemelerinden ve yeni açılan birimlere ait dosyaların devredildiği birimlerce yeni gelen dosya olarak kaydedilmesinden kaynaklı tutarsızlıklar olduğu görülmüştür. Bölge Adliye Mahkemelerinin iş cetvelleri hazırlanırken yeni kurulan dairelere aktarılan dosyalar daha önceden kayıtlı bulunduğundan yeni gelen iş olarak hesaba alınmayarak Bölge Adliye Mahkemelerine gelen dosya sayısının mükerrer olarak gösterilmesinin önüne geçilmiştir.

Bu kitap tüm Bölge Adliye Mahkemeleri ve dairelerle yapılan yazışmalarla, Adalet Bakanlığı Adli Sicil ve İstatistik Genel Müdürlüğü, Bilgi İşlem Genel Müdürlüğü ve Yargıtay Başkanlığı istatistik verilerinden faydalanılarak derlenmiştir.

T.C. Ankara Bölge Adliye Mahkemesi

İnternet Adresi : <http://ankarabam.adalet.gov.tr>

Mustafa Kemal Mah. İsmail Karakaya Cad. No: 34 Söğütözü-Çankaya/
ANKARA

Tel : 0312 218 70 00

Faks : 0312 219 68 73



YAYIN DANIřMA KURULU

Hüseyin ÇINAR

Cumhuriyet Başsavcısı

Dr. Cengiz ÜNSAL

Cumhuriyet Başsavcivekili

YAYIN PLANLAMA, VERİ TOPLAMA VE DAĞITIM

Güliz ÇAĞLAR SAYGILI

Yazı İşleri Müdürü

YAYIN PLANLAMA, TASARIM, RAPORLAMA, TABLOLAMA VE DENETİM

İlyas SANCAR

Bilgi İşlem Müdürü

YAYIN TABLOLAMA VE RAPORLAMA

Dilek TOPAL

Zabıt Kâtibi

Merve POLAT

Zabıt Kâtibi



SUNUŐ

Bölge Adliye Mahkemeleri, 2004 yılında çıkarılan 07/10/2004 tarih ve 25606 sayılı Resmi Gazete yayımlanan 5235 sayılı Adli Yargı İlk Derece Mahkemeleri ile Bölge Adliye Mahkemelerinin Kuruluş, Görev ve Yetkileri Hakkında Kanunla düzenlenmiştir. Bu Kanunun 25 inci maddesinde Bölge Adliye Mahkemelerinin, bölgelerin coğrafî durumları ve iş yoğunluğu göz önünde bulundurularak belirlenen yerlerde, Hâkimler ve Savcılar Kurulu'nun olumlu görüşü alınarak Adalet Bakanlığı'nca kurulacağı düzenlenmiştir. Kurulan Bölge Adliye Mahkemelerinin yargı çevrelerinin belirlenmesine, değiştirilmesine veya bu mahkemelerin kaldırılmasına ise Adalet Bakanlığının önerisi üzerine HSK tarafından karar verileceği belirtilmiştir.

Hâkimler ve Savcılar Kurulu Genel Kurulunun 29/02/2016 tarihli ve 53 sayılı kararı ile söz konusu mahkemeler 20/07/2016 tarihi itibarıyla Ankara, Antalya, Erzurum, Gaziantep, İstanbul, İzmir, Samsun olmak üzere toplam 7 bölgede faaliyete geçmiş, bunlara ilaveten Adana, Bursa, Diyarbakır, Kayseri, Konya, Sakarya, Trabzon, Van, Denizli ve Tekirdağ Bölge Adliye Mahkemelerinin açılmasıyla toplam 17 bölgede faaliyete geçmiştir. 10/06/2022 tarihinde Malatya Bölge Adliye Mahkemesinin kurulmasına karar verilmiş olup henüz faaliyete geçirilmemiştir.

Hazırlanmış olan bu kitap Bölge Adliye Mahkemelerinin kuruluşundan itibaren iş durumu ve işleyiői, Yargıtay Başkanlığının iş durumuna etkisi ile birlikte değerlendirilerek ilgililerin faydalanması amacıyla sunulmuştur.

Bölge Adliye Mahkemelerinin yargı alanında farkındalığın artırılmasında öncü rol üstlenen bu çalışmanın kullanıcılara faydalı olmasını temenni eder, yayının hazırlanmasında emeği geçenleri tebrik ederim.

Hüseyin ÇINAR
Ankara Bölge Adliye Mahkemesi
Cumhuriyet Başsavcısı

İÇİNDEKİLER

Bölge Adliye Mahkemeleri Ceza ve Hukuk Daireleri 2016-2024 Yılları Arası Toplam İş Durumu	13
Bölge Adliye Mahkemeleri Ceza ve Hukuk Daireleri 2024 Yılı Toplam İş Durumu	14
Bölge Adliye Mahkemeleri Ceza ve Hukuk Daireleri Toplam İş Cetveli	15
Bölge Adliye Mahkemeleri 2016-2024 Gelen-Çıkan Dosya Grafiği	17
Bölge Adliye Mahkemeleri Ceza Daireleri İş Durumu	18
Bölge Adliye Mahkemeleri Hukuk Daireleri İş Durumu	19
Bölge Adliye Mahkemeleri Ceza Daireleri 2024 Yılı İş Durumu	20
Bölge Adliye Mahkemeleri Hukuk Daireleri 2024 Yılı İş Durumu	21
Bölge Adliye Mahkemeleri Ceza Daireleri 2016-2024 Temyiz İş Durumu	22
Bölge Adliye Mahkemeleri Hukuk Daireleri 2016-2024 Temyiz İş Durumu	23
Bölge Adliye Mahkemeleri İtiraz (308/A) 2024 Yılı İş Cetveli	24
Adana Bölge Adliye Mahkemesi 2024 Yılı İtiraz İş Cetveli (CMK 308/A)	25
Ankara Bölge Adliye Mahkemesi Ceza ve Hukuk Daireleri Toplam İş Cetveli	26
Antalya Bölge Adliye Mahkemesi 2024 Yılı İtiraz İş Cetveli (CMK 308/A)	27
Bursa Bölge Adliye Mahkemesi 2024 Yılı İtiraz İş Cetveli (CMK 308/A)	28
Denizli Bölge Adliye Mahkemesi 2024 Yılı İtiraz İş Cetveli (CMK 308/A)	29
Diyarbakır Bölge Adliye Mahkemesi 2024 Yılı İtiraz İş Cetveli (CMK 308/A)	30
Erzurum Bölge Adliye Mahkemesi 2024 Yılı İtiraz İş Cetveli (CMK 308/A)	31
Gaziantep Bölge Adliye Mahkemesi 2024 Yılı İtiraz İş Cetveli (CMK 308/A)	32
İstanbul Bölge Adliye Mahkemesi 2024 Yılı İtiraz İş Cetveli (CMK 308/A)	33
İzmir Bölge Adliye Mahkemesi 2024 Yılı İtiraz İş Cetveli (CMK 308/A)	34
Kayseri Bölge Adliye Mahkemesi 2024 Yılı İtiraz İş Cetveli (CMK 308/A)	35
Konya Bölge Adliye Mahkemesi 2024 Yılı İtiraz İş Cetveli (CMK 308/A)	36
Sakarya Bölge Adliye Mahkemesi 2024 Yılı İtiraz İş Cetveli (CMK 308/A)	37
Samsun Bölge Adliye Mahkemesi 2024 Yılı İtiraz İş Cetveli (CMK 308/A)	38
Tekirdağ Bölge Adliye Mahkemesi 2024 Yılı İtiraz İş Cetveli (CMK 308/A)	39
Trabzon Bölge Adliye Mahkemesi 2024 Yılı İtiraz İş Cetveli (CMK 308/A)	40
Van Bölge Adliye Mahkemesi 2024 Yılı İtiraz İş Cetveli (CMK 308/A)	41
Ankara Bölge Adliye Mahkemesi Ceza ve Hukuk Daireleri 2016-2024 Toplam İş Durumu	45
Ankara Bölge Adliye Mahkemesi Ceza ve Hukuk Daireleri 2024 Yılı Toplam İş Durumu	46

İÇİNDEKİLER

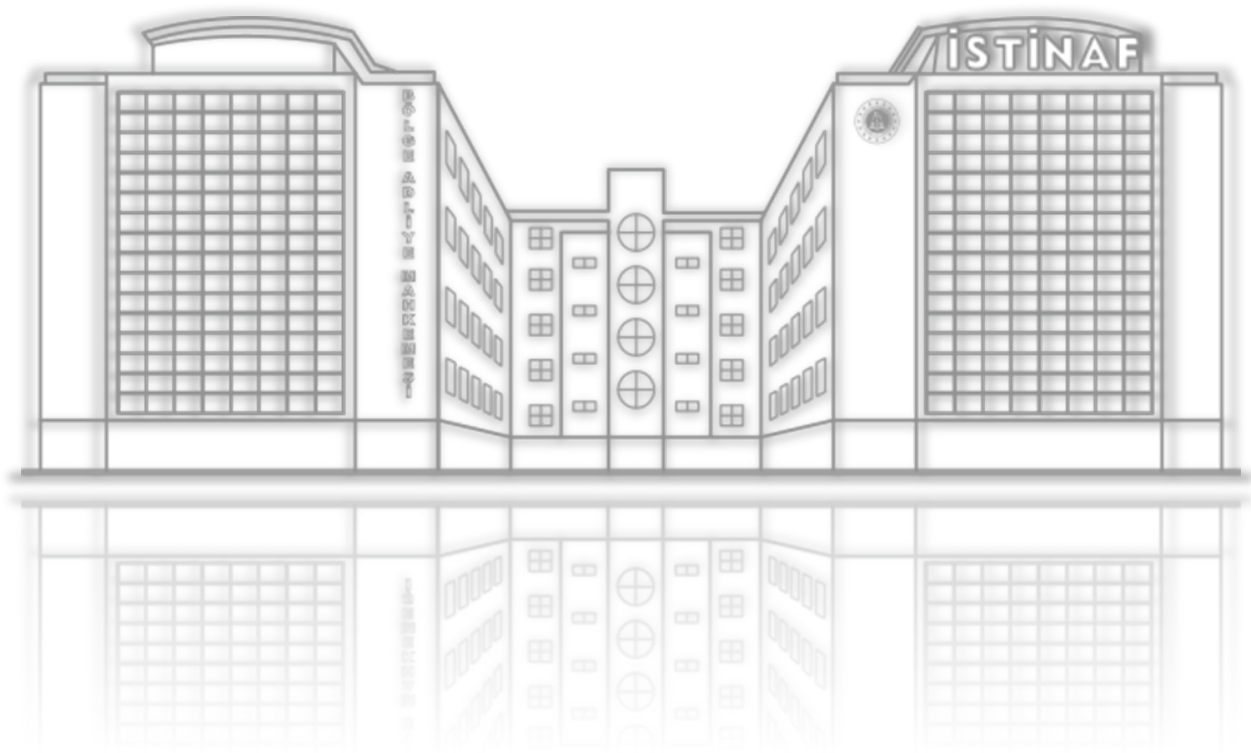
Ankara Bölge Adliye Mahkemesi Ceza ve Hukuk Daireleri Toplam İş Cetveli	47
Ankara Bölge Adliye Mahkemesi 2016-2024 Gelen-Çıkan Dosya Grafiği	49
Ankara Bölge Adliye Mahkemesi Ceza Daireleri İş Durumu	50
Ankara Bölge Adliye Mahkemesi Hukuk Daireleri İş Durumu	51
Ankara Bölge Adliye Mahkemesi Ceza Daireleri 2016 Yılı İş Durumu	52
Ankara Bölge Adliye Mahkemesi Hukuk Daireleri 2016 Yılı İş Durumu	53
Ankara Bölge Adliye Mahkemesi Ceza Daireleri 2017 Yılı İş Durumu	54
Ankara Bölge Adliye Mahkemesi Hukuk Daireleri 2017 Yılı İş Durumu	55
Ankara Bölge Adliye Mahkemesi Ceza Daireleri 2018 Yılı İş Durumu	56
Ankara Bölge Adliye Mahkemesi Hukuk Daireleri 2018 Yılı İş Durumu	57
Ankara Bölge Adliye Mahkemesi Ceza Daireleri 2019 Yılı İş Durumu	58
Ankara Bölge Adliye Mahkemesi Hukuk Daireleri 2019 Yılı İş Durumu	59
Ankara Bölge Adliye Mahkemesi Ceza Daireleri 2020 Yılı İş Durumu	60
Ankara Bölge Adliye Mahkemesi Hukuk Daireleri 2020 Yılı İş Durumu	61
Ankara Bölge Adliye Mahkemesi Ceza Daireleri 2021 Yılı İş Durumu	62
Ankara Bölge Adliye Mahkemesi Hukuk Daireleri 2021 Yılı İş Durumu	63
Ankara Bölge Adliye Mahkemesi Ceza Daireleri 2022 Yılı İş Durumu	64
Ankara Bölge Adliye Mahkemesi Hukuk Daireleri 2022 Yılı İş Durumu	65
Ankara Bölge Adliye Mahkemesi Ceza Daireleri 2023 Yılı İş Durumu	66
Ankara Bölge Adliye Mahkemesi Hukuk Daireleri 2023 Yılı İş Durumu	67
Ankara Bölge Adliye Mahkemesi Ceza Daireleri 2024 Yılı İş Durumu	68
Ankara Bölge Adliye Mahkemesi Hukuk Daireleri 2024 Yılı İş Durumu	69
Ankara Bölge Adliye Mahkemesi 2024 Yılında En Fazla ve En Az Gelen Dosyası Bulunanlar	70
Ankara Bölge Adliye Mahkemesi 2017-2024 İtiraz İş Cetveli (CMK 308/A)	71
Ankara Bölge Adliye Mahkemesi 2017 Yılı İtiraz İş Cetveli (CMK 308/A)	72
Ankara Bölge Adliye Mahkemesi 2018 Yılı İtiraz İş Cetveli (CMK 308/A)	73
Ankara Bölge Adliye Mahkemesi 2019 Yılı İtiraz İş Cetveli (CMK 308/A)	74
Ankara Bölge Adliye Mahkemesi 2020 Yılı İtiraz İş Cetveli (CMK 308/A)	75
Ankara Bölge Adliye Mahkemesi 2021 Yılı İtiraz İş Cetveli (CMK 308/A)	76
Ankara Bölge Adliye Mahkemesi 2022 Yılı İtiraz İş Cetveli (CMK 308/A)	77

İÇİNDEKİLER

Ankara Bölge Adliye Mahkemesi 2023 Yılı İtiraz İş Cetveli (CMK 308/A)	78
Ankara Bölge Adliye Mahkemesi 2024 Yılı İtiraz İş Cetveli (CMK 308/A)	79
Ankara Bölge Adliye Mahkemesi Soruşturma İş Cetveli ve Kapalı Dosya Beyanları	80
Ankara Bölge Adliye Mahkemesi İhbar Dosyası ve Karar Nitelikleri	81
Ankara Bölge Adliye Mahkemesi Kabahat İş Cetveli	81
Ankara Bölge Adliye Mahkemesi Ceza Daireleri 2016-2024 Temyiz Mahiyet Cetveli	82
Ankara Bölge Adliye Mahkemesi Hukuk Daireleri 2016-2024 Temyiz Mahiyet Cetveli	83
Dairelere Göre İhtiyaç Analizi 1. ve 2. Ceza Daireleri	84
Dairelere Göre İhtiyaç Analizi 3.,18. ve 24. Ceza Daireleri	85
Dairelere Göre İhtiyaç Analizi 4. ve 22. Ceza Daireleri	86
Dairelere Göre İhtiyaç Analizi 5. Ceza Dairesi	87
Dairelere Göre İhtiyaç Analizi 6. ve 20. Ceza Daireleri	88
Dairelere Göre İhtiyaç Analizi 7. Ceza Dairesi	89
Dairelere Göre İhtiyaç Analizi 8. Ceza Dairesi	90
Dairelere Göre İhtiyaç Analizi 9. ve 23. Ceza Daireleri	91
Dairelere Göre İhtiyaç Analizi 10.,11.,19.,21. ve 25. Ceza Daireleri	92
Dairelere Göre İhtiyaç Analizi 12. ve 26. Ceza Daireleri	93
Dairelere Göre İhtiyaç Analizi 13.,14.,15. ve 28. Ceza Daireleri	94
Dairelere Göre İhtiyaç Analizi 16. Ceza Dairesi	95
Dairelere Göre İhtiyaç Analizi 17. ve 27. Ceza Daireleri	96
Dairelere Göre İhtiyaç Analizi 1., 2. ve 28. Hukuk Daireleri	97
Dairelere Göre İhtiyaç Analizi 3. Hukuk Dairesi	98
Dairelere Göre İhtiyaç Analizi 4. ve 36. Hukuk Daireleri	99
Dairelere Göre İhtiyaç Analizi 5.,6.,7.,8.,9.,29.,30.,33. ve 34. Hukuk Daireleri	100
Dairelere Göre İhtiyaç Analizi 10. ve 11. Hukuk Daireleri	101
Dairelere Göre İhtiyaç Analizi 12. Hukuk Dairesi	102
Dairelere Göre İhtiyaç Analizi 13. Hukuk Dairesi	103
Dairelere Göre İhtiyaç Analizi 14. Hukuk Dairesi	104
Dairelere Göre İhtiyaç Analizi 15. ve 37. Hukuk Daireleri	105
Dairelere Göre İhtiyaç Analizi 16. Hukuk Dairesi	106

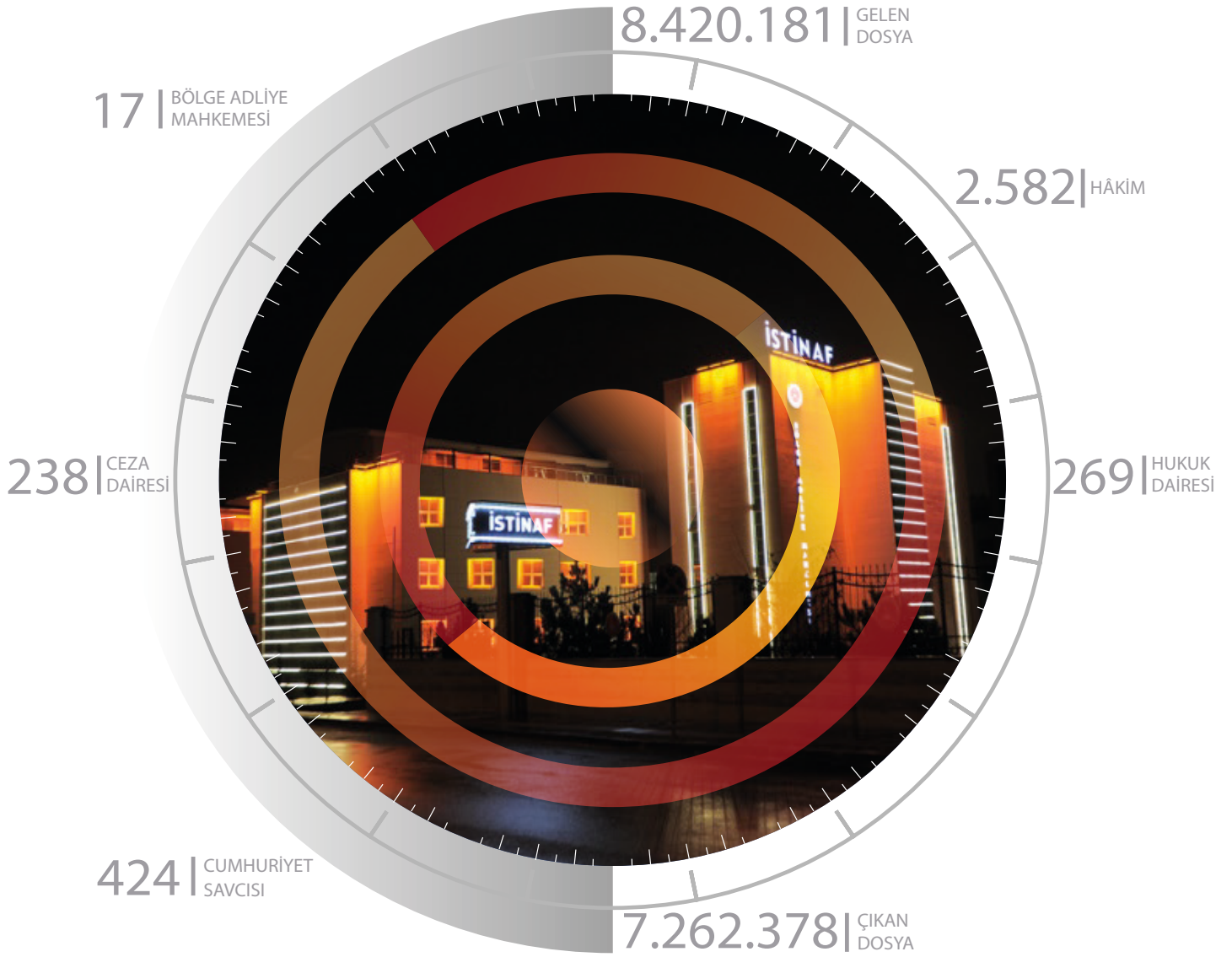
İÇİNDEKİLER

Daiirelere Göre İhtiyaç Analizi 17. Hukuk Dairesi	107
Daiirelere Göre İhtiyaç Analizi 18., 19. ve 32. Hukuk Daireleri	108
Daiirelere Göre İhtiyaç Analizi 20. Hukuk Dairesi	109
Daiirelere Göre İhtiyaç Analizi 21. Hukuk Dairesi	110
Daiirelere Göre İhtiyaç Analizi 22. Hukuk Dairesi	111
Daiirelere Göre İhtiyaç Analizi 23. Hukuk Dairesi	112
Daiirelere Göre İhtiyaç Analizi 24. Hukuk Dairesi	113
Daiirelere Göre İhtiyaç Analizi 25. Hukuk Dairesi	114
Daiirelere Göre İhtiyaç Analizi 26. ve 35. Hukuk Daireleri	115
Daiirelere Göre İhtiyaç Analizi 27. ve 31. Hukuk Daireleri	116
Daiirelere Göre İhtiyaç Analizi 38. Hukuk Dairesi	117
Yargıtay İş Durumu (31.12.2024 Tarihi İtibarıyla Derdest Dosya Sayıları)	120
Yargıtay Cumhuriyet Başsavcılığı	121
Yargıtay Ceza Daireleri	122
Yargıtay Hukuk Daireleri	123
Yargıtay Ceza Genel Kurulu	124
Yargıtay Hukuk Genel Kurulu	125
Yargıtay Cumhuriyet Başsavcılığı 2014-2024 İtiraz İş Cetveli	126
2013 Yargıtay İş Yüğü Durumu (Genel Kurul Dahil)	127
2014 Yargıtay İş Yüğü Durumu (Genel Kurul Dahil)	128
2015 Yargıtay İş Yüğü Durumu (Genel Kurul Dahil)	129
2016 Yargıtay İş Yüğü Durumu (Genel Kurul Dahil)	130
2017 Yargıtay İş Yüğü Durumu (Genel Kurul Dahil)	131
2018 Yargıtay İş Yüğü Durumu (Genel Kurul Dahil)	132
2019 Yargıtay İş Yüğü Durumu (Genel Kurul Dahil)	133
2020 Yargıtay İş Yüğü Durumu (Genel Kurul Dahil)	134
2021 Yargıtay İş Yüğü Durumu (Genel Kurul Dahil)	135
2022 Yargıtay İş Yüğü Durumu (Genel Kurul Dahil)	136
2023 Yargıtay İş Yüğü Durumu (Genel Kurul Dahil)	137
2024 Yargıtay İş Yüğü Durumu (Genel Kurul Dahil)	138

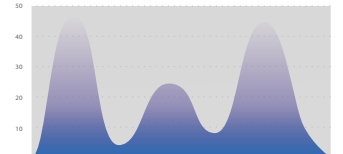
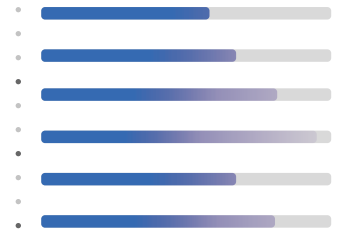




ANKARA BÖLGE ADLİYE MAHKEMESİ CUMHURİYET BAŞSAVCILIĞI



2016 | BÖLGE ADLİYE
2024 | MAHKEMELERİ





BÖLGE ADLİYE MAHKEMELERİ CEZA VE HUKUK DAİRELERİ 2016-2024 YILLARI ARASI TOPLAM İŞ DURUMU				
DAİRELER	GELEN	ÇIKAN	DERDEST	ÇIKAN DOSYA YÜZDESİ %
CEZA DAİRELERİ	4.318.270	3.830.087	488.183	89
HUKUK DAİRELERİ	4.101.911	3.432.291	669.620	84
GENEL TOPLAM	8.420.181	7.262.378	1.157.803	86

Yukarıdaki tabloda; Tüm Bölge Adliye Mahkemelerinin 9 yıllık performansı yer almaktadır. Bu tablodan anlaşılacağı üzere, Bölge Adliye Mahkemelerine 31.12.2024 tarihi itibarıyla toplam 8.420.181 dosya gelmiş olup bunun 7.262.378 adedi karara bağlanmıştır. Gelen dosyaların 86'sının sonuçlandırılmış olduğu görülmektedir. Şu an faaliyette bulunan 17 Bölge Adliye Mahkemesinden sadece 7 tanesinin 2016 yılından itibaren görev yaptığı dikkate alındığında bu oranın 2024 yılı için iyi bir oran olduğu, ilerleyen yıllarda daha da artacağı bir sonraki tablodan da anlaşılmaktadır.

Bölge Adliye Mahkemeleri faaliyete geçirilmemiş olsaydı mahkemelere gelen 8.420.181 dosya doğrudan Yargıtay'a gidecekti ve Yargıtay'ın eski dosyaları yeni bitirdiği dikkate alındığında büyük bir yoğunluğunun sıralarını bekleyen dosya konumunda olacağı görülmektedir.

**BÖLGE ADLİYE MAHKEMELERİ
CEZA VE HUKUK DAİRELERİ 2024 YILI TOPLAM İŞ DURUMU**

DAİRELER	DEVİR	GELEN	TOPLAM	ÇIKAN	DERDEST	YÜZDE
CEZA DAİRELERİ	387.175	758.074	1.145.249	657.066	488.183	87
HUKUK DAİRELERİ	615.802	656.010	1.271.812	602.192	669.620	92
GENEL TOPLAM	1.002.977	1.414.084	2.417.061	1.259.258	1.157.803	89

Bu tablodan da anlaşılacağı üzere; Bölge Adliye Mahkemelerine 2024 yılı içerisinde gelen toplam dosya sayısı 1.414.084 olup, bunlardan 1.259.258'i karara bağlanmıştır. Gelen dosyaların 89'unun sonuçlandırıldığı görülmektedir.

Tablo; 2024 yılı itibariyle Bölge Adliye Mahkemelerinin gelen dosyasına yakın iş çıkarabildiklerini göstermektedir.

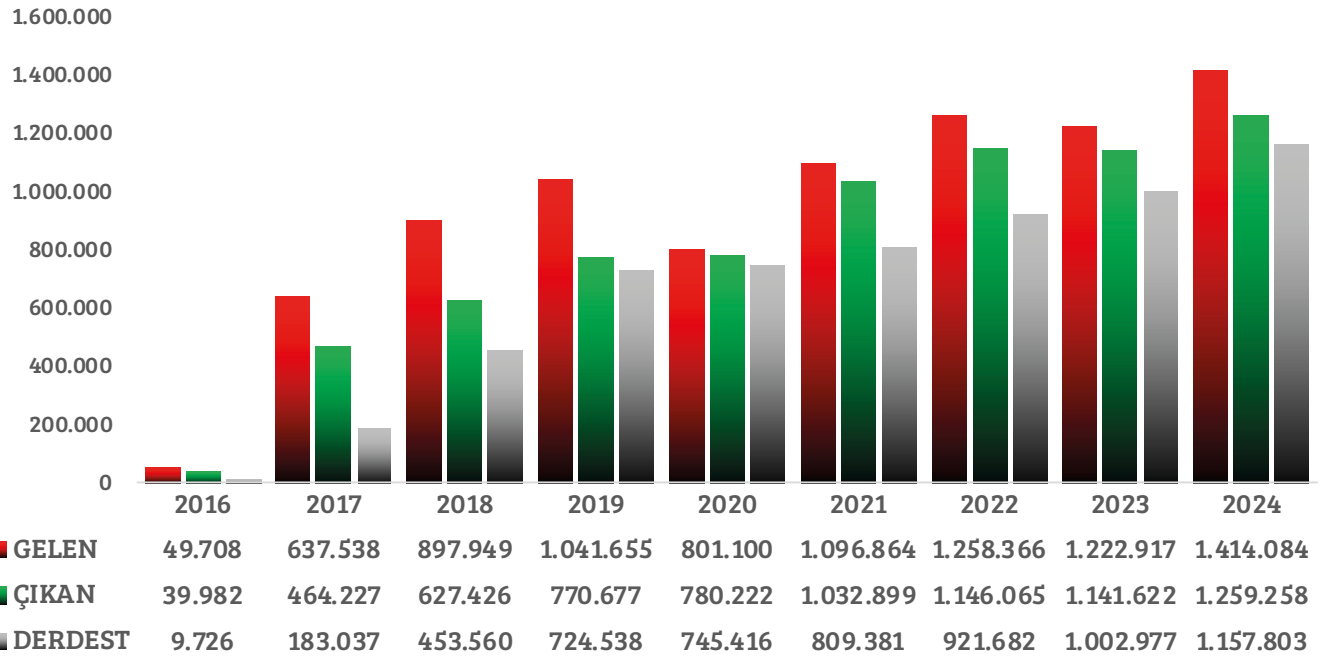
Bölge Adliye Mahkemeleri ceza dairelerinde gelen iş sayısının bir önceki yıla göre bariz bir artışın olduğu görülmektedir. Bu artışın "hükmün açıklanmasının geri bırakılması" kararlarına karşı istinaf kanun yolunun açılmasından kaynaklandığı değerlendirilmiştir. Ceza dairelerine 2024 yılında gelen iş sayısında 2023 yılına göre %24 oranında bir artış olmuştur.

BÖLGE ADLİYE MAHKEMELERİ CEZA ve HUKUK DAİRELERİ TOPLAM İŞ CETVELİ						
YILLAR	DEVİR	GELEN	TOPLAM	ÇIKAN	DERDEST	YÜZDE
2016	0	49.708	49.708	39.982	9.726	80
2017	9.726	637.538	647.264	464.227	183.037	73
2018	183.037	897.949	1.080.986	627.426	453.560	70
2019	453.560	1.041.655	1.495.215	770.677	724.538	74
2020	724.538	801.100	1.525.638	780.222	745.416	97
2021	745.416	1.096.864	1.842.280	1.032.899	809.381	94
2022	809.381	1.258.366	2.067.747	1.146.065	921.682	91
2023	921.682	1.222.917	2.144.599	1.141.622	1.002.977	93
2024	1.002.977	1.414.084	2.417.061	1.259.258	1.157.803	89

BÖLGE ADLİYE MAHKEMELERİ CEZA DAİRELERİ TOPLAM İŞ CETVELİ						
YILLAR	DEVİR	GELEN	TOPLAM	ÇIKAN	DERDEST	YÜZDE
2016	0	31.590	31.590	25.744	5.846	81
2017	5.846	312.222	318.068	248.355	69.713	80
2018	69.713	466.865	536.578	323.443	213.135	69
2019	213.135	561.532	774.667	402.690	371.977	72
2020	371.977	419.786	791.763	428.306	363.457	102
2021	363.457	540.418	903.875	552.429	351.446	102
2022	351.446	615.475	966.921	600.677	366.244	98
2023	366.244	612.308	978.552	591.377	387.175	97
2024	387.175	758.074	1.145.249	657.066	488.183	87

BÖLGE ADLİYE MAHKEMELERİ HUKUK DAİRELERİ TOPLAM İŞ CETVELİ						
YILLAR	DEVİR	GELEN	TOPLAM	ÇIKAN	DERDEST	YÜZDE
2016	0	18.118	18.118	14.238	3.880	79
2017	3.880	325.316	329.196	215.872	113.324	66
2018	113.324	431.084	544.408	303.983	240.425	71
2019	240.425	480.123	720.548	367.987	352.561	77
2020	352.561	381.314	733.875	351.916	381.959	92
2021	381.959	556.446	938.405	480.470	457.935	86
2022	457.935	642.891	1.100.826	545.388	555.438	85
2023	555.438	610.609	1.166.047	550.245	615.802	90
2024	615.802	656.010	1.271.812	602.192	669.620	92





Bir önceki tabloda ve yukarıda yer alan grafikten de anlaşılacağı üzere; Bölge Adliye Mahkemelerine gelen iş miktarının 2018 yılında bir önceki yıla göre % 40 oranında arttığı, 2019 yılında ise % 15 oranında bir iş artışının olduğu görülmektedir. 2020 yılında pandemi nedeniyle uygulanan kısıtlamalar sonucunda gelen iş miktarında bariz bir azalmanın olduğu görülmektedir. 2022 yılında Tüm Bölge Adliye Mahkemelerine gelen dosya sayısının 2021 yılına oranla %15 arttığı, çıkan dosya sayısında ise %11 oranında bir artış olduğu, 2023 yılında ise gelen ve çıkan dosya sayılarında hemen hemen bir önceki yıla göre değişiklik olmadığı gözlemlenmiştir. 2024 yılında özellikle ceza dairelerine gelen iş sayısında HAGB kararlarına karşı istinaf kanun yolunun açılmasından ötürü bariz artış olduğu görülmüştür.

Bir önceki tablo ve yukarıdaki grafikten de görüleceği üzere; yıllar itibariyle gelen işte artış olmasına rağmen 2017, 2018 ve 2019 yıllarında, faaliyete geçirilen Bölge Adliye Mahkemeleri ile birlikte çıkan iş oranında da artış sağlanmış ve birikim olmasının önüne geçilmiştir. Bu bağlamda; tüm Bölge Adliye Mahkemelerinin faaliyette olduğu 2020, 2021, 2022, 2023 ve 2024 yıllarındaki iş bitirme oranlarında artış dikkat çekmektedir. 2025 ve takip eden yıllarda bu oranın daha da artarak devam edeceği değerlendirilmektedir.

BÖLGE ADLİYE MAHKEMELERİ CEZA DAİRELERİ İŞ DURUMU

BAMLAR	2016-2021		2022		2023		2024		2025	YÜZDE
	GELEN	ÇIKAN	GELEN	ÇIKAN	GELEN	ÇIKAN	GELEN	ÇIKAN	DEVİR	%
İZMİR	318.077	285.776	81.702	86.605	85.298	91.193	94.180	96.878	18.805	97
KONYA	63.946	60.689	23.468	23.234	24.073	23.433	29.833	28.070	5.894	96
ANTALYA	179.948	169.932	40.106	38.488	40.397	38.267	44.838	39.920	18.682	94
ANKARA	313.125	262.825	58.778	68.391	61.365	66.770	70.753	68.979	37.056	93
TRABZON	16.691	14.098	9.958	10.148	9.880	10.257	11.494	10.219	3.301	93
ERZURUM	93.695	75.280	18.039	19.480	17.342	21.565	20.218	21.418	11.551	92
SAMSUN	115.906	101.464	25.750	24.861	24.192	23.867	29.986	26.948	18.694	90
İSTANBUL	504.445	435.820	119.236	120.286	122.867	110.753	145.801	128.068	97.422	89
GAZİANTEP	247.515	201.423	48.922	47.091	37.554	42.084	63.966	53.042	54.317	86
KAYSERİ	35.884	31.675	21.815	21.233	23.463	20.513	29.054	21.742	15.053	86
SAKARYA	67.427	59.016	25.362	23.222	26.206	23.639	31.636	23.856	20.898	86
ADANA	173.178	133.405	50.862	42.558	43.496	41.654	64.018	51.750	62.187	81
BURSA	137.236	99.757	46.665	39.653	52.278	45.999	62.430	46.626	66.574	78
DİYARBAKIR	48.201	35.697	31.876	26.771	32.020	25.052	38.750	28.757	34.570	77
VAN	17.139	14.110	12.936	8.656	11.877	6.331	14.216	6.252	20.819	63
DENİZLİ	0	0	0	0	0	0	3.672	2.518	1.154	69
TEKİRDAĞ	0	0	0	0	0	0	3.229	2.023	1.206	63
TOPLAM	2.332.413	1.980.967	615.475	600.677	612.308	591.377	758.074	657.066	488.183	89

BÖLGE ADLİYE MAHKEMELERİ HUKUK DAİRELERİ İŞ DURUMU

BAMLAR	2016-2021		2022		2023		2024		2025	YÜZDE
	GELEN	ÇIKAN	GELEN	ÇIKAN	GELEN	ÇIKAN	GELEN	ÇIKAN	DEVİR	%
SAMSUN	104.666	100.623	23.599	20.090	22.385	21.035	22.467	21.626	9.743	94
ERZURUM	54.201	43.516	11.614	13.085	10.579	11.760	10.901	12.603	6.331	93
ANKARA	393.259	327.310	98.468	92.521	96.951	99.256	96.327	97.782	68.136	90
GAZİANTEP	154.757	131.235	37.201	37.483	24.722	28.239	37.455	32.832	24.346	90
KONYA	51.539	41.209	24.009	22.136	23.472	21.788	25.891	27.643	12.135	90
ANTALYA	133.560	117.962	38.114	31.691	36.910	30.875	39.456	33.619	33.893	86
BURSA	117.827	87.331	39.980	33.523	40.878	35.934	40.551	40.389	42.059	82
İSTANBUL	552.286	440.360	163.651	130.483	161.724	139.493	166.905	147.472	186.758	82
SAKARYA	65.395	48.409	29.486	25.145	30.425	25.006	32.345	29.087	30.004	81
TRABZON	16.782	14.120	12.722	9.695	13.241	9.934	11.523	10.278	10.241	81
VAN	12.256	8.928	10.471	8.103	8.763	7.737	10.729	8.884	8.567	80
KAYSERİ	68.401	52.017	19.448	15.918	17.705	15.156	19.296	15.531	26.228	79
İZMİR	320.448	223.700	68.474	58.657	69.474	61.421	72.852	66.339	121.131	77
ADANA	111.623	74.844	41.211	29.842	31.128	27.014	39.301	35.720	55.843	75
DİYARBAKIR	35.401	22.902	24.443	17.016	22.252	15.597	27.073	20.212	33.442	69
TEKİRDAĞ	0	0	0	0	0	0	1.165	968	197	83
DENİZLİ	0	0	0	0	0	0	1.773	1.207	566	68
TOPLAM	2.192.401	1.734.466	642.891	545.388	610.609	550.245	656.010	602.192	669.620	84

BÖLGE ADLİYE MAHKEMELERİ CEZA DAİRELERİ 2024 YILI İŞ DURUMU						
BAMLAR	DEVİR	GELEN	TOPLAM	ÇIKAN	DERDEST	YÜZDE %
ERZURUM	12.751	20.218	32.969	21.418	11.551	106
İZMİR	21.503	94.180	115.683	96.878	18.805	103
ANKARA	35.282	70.753	106.035	68.979	37.056	97
KONYA	4.131	29.833	33.964	28.070	5.894	94
SAMSUN	15.656	29.986	45.642	26.948	18.694	90
ANTALYA	13.764	44.838	58.602	39.920	18.682	89
İSTANBUL	79.689	145.801	225.490	128.068	97.422	88
GAZİANTEP	43.393	63.966	107.359	53.042	54.317	83
ADANA	49.919	64.018	113.937	51.750	62.187	81
BURSA	50.770	62.430	113.200	46.626	66.574	75
KAYSERİ	7.741	29.054	36.795	21.742	15.053	75
SAKARYA	13.118	31.636	44.754	23.856	20.898	75
DİYARBAKIR	24.577	38.750	63.327	28.757	34.570	74
DENİZLİ	0	3.672	3.672	2.518	1.154	69
VAN	12.855	14.216	27.071	6.252	20.819	44
TRABZON	2.026	11.494	13.520	10.219	3.301	89
TEKİRDAĞ	0	3.229	3.229	2.023	1.206	63
TOPLAM	387.175	758.074	1.145.249	657.066	488.183	87

Adana, Ankara, Antalya, Bursa, İzmir, Kayseri, Konya, Sakarya ve Van Bölge Adliye Mahkemelerinde yeni kurulan ceza dairelerine aktarılan dosyalar belirtilen Bölge Adliye Mahkemelerinde önceden var olan dosyalar olması sebebiyle mükerrer sayım olmaması açısından gelen iş miktarından düşülerek tablolar oluşturulmuştur.

Erzurum ve İzmir Bölge Adliye Mahkemeleri Ceza Dairelerine 2024 yılı içerisinde gelen iş miktarından daha fazla dosya karara bağlanarak derdest dosya sayısının da azaltıldığı tablodan anlaşılmaktadır.

İstanbul ve Bursa Bölge Adliye Mahkemeleri ceza daireleri açısından en fazla derdest dosyaya sahip mahkemeler olarak görülmektedir.

BÖLGE ADLİYE MAHKEMELERİ HUKUK DAİRELERİ 2024 YILI İŞ DURUMU						
BAMLAR	DEVİR	GELEN	TOPLAM	ÇIKAN	DERDEST	YÜZDE %
ERZURUM	10.622	10.901	21.523	12.603	8.920	116
KONYA	13.887	25.891	39.778	27.643	12.135	107
ANKARA	69.591	96.327	165.918	97.782	68.136	102
BURSA	41.897	40.551	82.448	40.389	42.059	100
SAMSUN	8.902	22.467	31.369	21.626	9.743	96
ADANA	52.262	39.301	91.563	35.720	55.843	91
İZMİR	73.973	72.852	146.825	66.339	80.486	91
GAZİANTEP	28.343	37.455	65.798	32.832	32.966	88
İSTANBUL	208.831	166.905	375.736	147.472	228.264	88
ANTALYA	28.056	39.456	67.512	33.619	33.893	85
VAN	6.722	10.729	17.451	8.884	8.567	83
KAYSERİ	10.393	19.296	29.689	15.531	14.158	80
SAKARYA	26.746	32.345	59.091	29.087	30.004	80
DİYARBAKIR	26.581	27.073	53.654	20.212	33.442	75
DENİZLİ	0	1.773	1.773	1.207	566	68
TRABZON	8.996	11.523	20.519	10.278	10.241	89
TEKİRDAĞ	0	1.165	1.165	968	197	83
TOPLAM	615.802	656.010	1.271.812	602.192	669.620	92

Adana, Ankara, Antalya, Bursa, Diyarbakır, Erzurum, Gaziantep, İstanbul, İzmir, Sakarya, Samsun, Van Bölge Adliye Mahkemelerinde yeni kurulan hukuk dairelerine aktarılan dosyalar belirtilen Bölge Adliye Mahkemelerinde önceden var olan dosyalar olması sebebiyle mükerrer sayım olmaması açısından gelen iş miktarından düşülerek tablolar oluşturulmuştur.

Ankara, Erzurum ve Konya Bölge Adliye Mahkemeleri Hukuk Dairelerine 2024 yılı içerisinde gelen iş miktarından daha fazla dosya karara bağlanarak derdest dosya sayısının da azaltıldığı tablodan anlaşılmaktadır.

İstanbul ve İzmir Bölge Adliye Mahkemeeleri hukuk daireleri açısından en fazla derdest dosyaya sahip mahkemeler olarak görülmektedir.

BÖLGE ADLİYE MAHKEMELERİ CEZA DAİRELERİ 2016-2024 TEMYİZ DURUMU										
BAMLAR	TEMYİZİ KABİL	TEMYİZ EDİLEN	TEMYİZDEN DÖNEN	ONAMA	BOZMA	KISMEN ONAMA KISMEN BOZMA	GERİ ÇEVİRME	RET	DİĞER	BOZMA ORANI
ANKARA	83.967	69.316	26.212	12.536	4.623	791	984	6.323	955	18
ADANA	37.490	27.613	13.782	6.358	2.693	341	280	2.535	1.575	20
VAN	5.927	5.381	1.937	912	382	29	21	402	191	20
KAYSERİ	13.210	10.672	4.177	2.290	887	70	73	495	362	21
SAKARYA	21.045	16.123	6.132	3.061	1.294	101	106	960	610	21
BURSA	33.359	23.674	10.810	5.656	2.334	215	230	1.449	926	22
DİYARBAKIR	17.266	12.654	4.324	2.283	930	96	71	448	496	22
İSTANBUL	100.994	78.230	39.984	17.061	8.666	699	1.230	8.340	3.988	22
TRABZON	6.262	4.889	1.475	817	324	20	23	125	166	22
GAZİANTEP	53.648	42.102	23.110	11.283	5.264	579	575	3.828	1.581	23
İZMİR	79.968	62.209	28.625	14.417	6.510	408	581	4.496	2.213	23
KONYA	21.488	17.039	7.604	3.832	1.758	105	125	1.157	627	23
SAMSUN	26.019	21.702	12.920	6.944	3.084	302	315	1.624	651	24
ANTALYA	44.605	33.687	18.114	8.190	4.444	357	510	3.199	1.414	25
ERZURUM	20.024	18.178	9.715	4.959	2.519	239	183	1.314	501	26
DENİZLİ	115	92	0	0	0	0	0	0	0	0
TEKİRDAĞ	123	115	0	0	0	0	0	0	0	0
TOPLAM	565.510	443.676	208.921	100.599	45.712	4.352	5.307	36.695	16.256	22

Bölge Adliye Mahkemeleri Temyiz durumları mahallinden alınan bilgiler ve Yargıtay Başkanlığı ile Adalet Bakanlığı Bilgi İşlem Genel Müdürlüğünden alınan veriler doğrultusunda hazırlanmıştır.

Bozma Oranları; Temyizden Dönen Bozma sayısının Temyizden Dönen Karar sayısına oranının yüzdesi (Bozma*100)/Temyizden Dönen Karar Sayısı kullanılarak hesaplanmıştır.

BÖLGE ADLİYE MAHKEMELERİ HUKUK DAİRELERİ 2016-2024 TEMYİZ DURUMU

BAMLAR	TEMYİZİ KABİL	TEMYİZ EDİLEN	TEMYİZDEN DÖNEN	ONAMA	BOZMA	KISMEN ONAMA KISMEN BOZMA	GERİ ÇEVİRME	RET	DİĞER	BOZMA ORANI
VAN	5.635	3.896	3.140	2.362	352	0	79	141	206	11
DİYARBAKIR	11.689	7.724	6.306	4.829	746	3	203	226	299	12
BURSA	30.578	21.626	19.473	14.075	2.669	11	535	1.341	842	14
KONYA	21.428	15.651	13.058	9.709	1.776	6	299	542	726	14
SAKARYA	21.836	15.938	13.362	9.763	1.839	11	514	677	558	14
TRABZON	7.459	5.928	4.862	3.452	693	2	160	292	263	14
ANKARA	144.301	109.306	104.699	73.414	15.892	125	3.440	9.705	2.123	15
ERZURUM	15.055	9.015	9.060	6.092	1.332	7	386	903	340	15
İZMİR	62.225	42.214	41.612	29.286	6.307	26	1.589	3.069	1.335	15
ANTALYA	40.091	26.419	26.100	18.799	4.179	18	932	1.407	765	16
GAZİANTEP	40.633	27.516	27.162	19.558	4.467	21	987	1.305	824	16
İSTANBUL	157.507	102.917	100.344	70.969	15.940	73	3.646	6.191	3.525	16
KAYSERİ	14.394	10.726	9.152	6.400	1.504	7	261	414	566	16
ADANA	26.286	16.757	15.172	10.232	2.652	15	605	940	728	17
SAMSUN	31.232	22.620	21.579	15.292	3.681	26	748	1.021	811	17
DENİZLİ	119	43	0	0	0	0	0	0	0	0
TEKİRDAĞ	37	18	0	0	0	0	0	0	0	0
TOPLAM	630.505	438.314	415.081	294.232	64.029	351	14.384	28.174	13.911	15

Bölge Adliye Mahkemeleri Temyiz durumları mahallinden alınan bilgiler ve Yargıtay Başkanlığı ile Adalet Bakanlığı Bilgi İşlem Genel Müdürlüğünden alınan veriler doğrultusunda hazırlanmıştır.

Bozma Oranları; Temyizden Dönen Bozma sayısının Temyizden Dönen Karar sayısına oranının yüzdesi (Bozma*100)/Temyizden Dönen Karar Sayısı kullanılarak hesaplanmıştır.

BÖLGE ADLİYE MAHKEMELERİ CUMHURİYET BAŞSAVCILIĞI İTİRAZ (308/A) 2024 YILI İŞ GETVELİ

BAMLAR	CUMHURİYET BAŞSAVCILIĞI						CEZA DAİRELERİ							BAŞKANLAR KURULU							DAİRELER VE BAŞKANLAR KURULU KABUL YÜZDESİ	ÇIKAN DOSYA SAYISINA GÖRE KABUL EDİLEN İTİRAZ BİNDESİ
	BAŞVURU SAYISI			REDDEDİLEN	İTİRAZ EDİLEN	İNCELEMEDE OLAN	DEVİR	GELEN	ÇIKAN	ÇIKAN				DEVİR	GELEN	ÇIKAN	ÇIKAN			YÜZDE		
	DEVİR	GELEN	TOPLAM							KABUL EDİLEN	REDDEDİLEN	İNCELEMEDE OLAN	YÜZDE				KABUL EDİLEN	REDDEDİLEN	İNCELEMEDE OLAN			
ADANA	21	931	952	767	123	62	3	123	116	91	25	10	78 %	1	25	26	6	20	0	23 %	84 %	2 %
ANKARA	0	4.029	4.029	3.513	516	0	48	516	531	450	81	33	85 %	9	81	87	24	63	3	28 %	89 %	8 %
ANTALYA	27	4.378	4.405	3.439	933	33	11	933	922	607	315	22	66 %	19	315	299	43	256	35	14 %	70 %	19 %
BURSA	26	1.821	1.847	1.475	370	2	5	370	343	226	117	32	66 %	34	117	139	65	74	12	47 %	85 %	7 %
DENİZLİ	0	25	25	15	10	0	0	10	8	5	3	2	63 %	0	3	2	0	2	1	0 %	63 %	2 %
DİYARBAKIR	11	781	792	536	245	11	26	245	256	168	88	15	66 %	22	88	75	26	49	35	35 %	76 %	8 %
ERZURUM	6	717	723	561	157	5	2	157	152	121	31	7	80 %	0	31	29	4	25	2	14 %	82 %	7 %
GAZİANTEP	21	1.298	1.319	879	427	13	8	427	407	285	122	28	70 %	0	122	94	16	78	28	17 %	74 %	7 %
İSTANBUL	193	5.854	6.047	4.951	703	393	23	703	703	525	178	23	75 %	38	178	199	34	165	17	17 %	80 %	5 %
İZMİR	24	7.412	7.436	6.193	1.240	3	21	1.240	1.254	894	360	7	71 %	46	360	328	65	263	78	20 %	76 %	12 %
KAYSERİ	3	1.633	1.636	1.353	278	5	7	278	271	132	139	14	49 %	15	139	124	8	116	30	6 %	52 %	8 %
KONYA	2	2.570	2.572	2.186	329	57	7	329	279	241	38	57	86 %	2	38	33	5	28	7	15 %	88 %	10 %
SAKARYA	0	1.175	1.175	993	182	0	8	182	176	110	66	14	63 %	0	66	65	14	51	1	22 %	70 %	6 %
SAMSUN	0	2.078	2.078	1.280	798	0	13	798	781	367	414	30	47 %	31	414	405	23	382	40	6 %	50 %	17 %
TEKİRDAĞ	0	13	13	1	12	0	0	12	11	4	7	1	36 %	0	7	4	1	3	3	25 %	45 %	3 %
TRABZON	8	635	643	393	249	1	17	249	232	114	118	34	49 %	7	118	96	17	79	29	18 %	56 %	15 %
VAN	0	127	127	73	54	0	0	54	54	48	6	0	89 %	0	6	6	0	6	0	0 %	89 %	9 %
TOPLAM	342	35.477	35.819	28.608	6.626	585	199	6.626	6.496	4.388	2.108	329	68 %	224	2.108	2.011	351	1.660	321	17 %	73 %	8 %

Bölge Adliye Mahkemeleri Cumhuriyet Başsavcılığı itirazına (CMK 308/A) ilişkin veriler mahallinden alınan bilgiler doğrultusunda hazırlanmıştır.

Bölge Adliye Mahkemelerinin kesin nitelikte verdiği kararlara karşı Bölge Adliye Mahkemesi Cumhuriyet Başsavcılığı tarafından CMK'nın 308/A maddesi kapsamında 2024 yılı içerisinde toplam 6.626 dosyaya ilişkin itirazda bulunulmuş, Bölge Adliye Mahkemesi Ceza Daireleri ve Başkanlar Kurulunca yapılan değerlendirme sonucu sadece 1.660 adet dosyaya ilişkin itiraz reddedilmiş, 4.739 adet dosyaya ilişkin itiraz kabul edilmiştir.

Çıkan dosyalardan kesin nitelikteki kararlara karşı gidilen ve kabul edilen dosyaların bindesi; ilgili Bölge Adliye Mahkemesinin 2024 yılında çıkardığı dosyaların ortalama olarak %85'inin kesin nitelikte olduğu kabul edilerek hesaplanmıştır.

Hesaplama metodu; $[Ceza\ Daireleri\ ve\ Başkanlar\ Kurulu\ Kabul\ Edilen\ Dosya\ Sayısı * 1000] / [(2024\ Yılı\ Çıkan\ Dosya\ Sayısı * 85) / 100]$

ADANA BÖLGE ADLİYE MAHKEMESİ
2024 YILI İTİRAZ İŞ CETVELİ (308/A)

A- CUMHURİYET BAŞSAVCILIĞI İTİRAZ İŞ CETVELİ

2024	DEVİR	GELEN	TOPLAM
BAŞVURU SAYISI	21	931	952
REDDEDİLEN		767	
İTİRAZ EDİLEN		123	
İNCELEMEDE OLAN		62	

B-CEZA DAİRELERİ İTİRAZ İŞ CETVELİ

2024	DEVİR	GELEN	TOPLAM	ÇIKAN	KALAN
	3	123	126	116	10

C-CEZA DAİRELERİ İTİRAZA İLİŞKİN KARAR MAHİYETLERİ

2024	
KABUL EDİLEN	91
REDDEDİLEN	25
İNCELEMEDE OLAN	10
TOPLAM	126
	78 %

D-BAŞKANLAR KURULU İTİRAZ İŞ CETVELİ

2024	DEVİR	GELEN	TOPLAM	ÇIKAN	KALAN
	1	25	26	26	0

E-BAŞKANLAR KURULU İTİRAZA İLİŞKİN KARAR MAHİYETLERİ

2024	
KABUL EDİLEN	6
REDDEDİLEN	20
İNCELEMEDE OLAN	0
TOPLAM	26
	23 %

CEZA DAİRELERİ VE BAŞKANLAR KURULUNDA KABUL EDİLEN DOSYALARIN YÜZDESİ	84 %
---	------

ÇIKAN DOSYA SAYISINA GÖRE KABUL EDİLEN İTİRAZ BİNDESİ	2 %
---	-----

ANKARA BÖLGE ADLİYE MAHKEMESİ
2024 YILI İTİRAZ İŞ CETVELİ (308/A)

A- CUMHURİYET BAŞSAVCILIĞI İTİRAZ İŞ CETVELİ

2024	DEVİR	GELEN	TOPLAM
BAŞVURU SAYISI	0	4.029	4.029
REDDEDİLEN		3.513	
İTİRAZ EDİLEN		516	
İNCELEMEDE OLAN		0	

B-CEZA DAİRELERİ İTİRAZ İŞ CETVELİ

2024	DEVİR	GELEN	TOPLAM	ÇIKAN	KALAN
	48	516	564	531	33

C-CEZA DAİRELERİ İTİRAZA İLİŞKİN KARAR MAHİYETLERİ

2024		
KABUL EDİLEN	450	85 %
REDDEDİLEN	81	
İNCELEMEDE OLAN	33	
TOPLAM	564	

D-BAŞKANLAR KURULU İTİRAZ İŞ CETVELİ

2024	DEVİR	GELEN	TOPLAM	ÇIKAN	KALAN
	9	81	90	87	3

E-BAŞKANLAR KURULU İTİRAZA İLİŞKİN KARAR MAHİYETLERİ

2024		
KABUL EDİLEN	24	28 %
REDDEDİLEN	63	
İNCELEMEDE OLAN	3	
TOPLAM	90	

CEZA DAİRELERİ VE BAŞKANLAR KURULUNDA KABUL EDİLEN DOSYALARIN YÜZDESİ	89 %
---	------

ÇIKAN DOSYA SAYISINA GÖRE KABUL EDİLEN İTİRAZ BİNDESİ	8 %
---	-----

ANTALYA BÖLGE ADLİYE MAHKEMESİ
2024 YILI İTİRAZ İŞ CETVELİ (308/A)

A- CUMHURİYET BAŞSAVCILIĞI İTİRAZ İŞ CETVELİ

2024	DEVİR	GELEN	TOPLAM
BAŞVURU SAYISI	27	4.378	4.405
REDDİLEN		3.439	
İTİRAZ EDİLEN		933	
İNCELEMEDE OLAN		33	

B-CEZA DAİRELERİ İTİRAZ İŞ CETVELİ

2024	DEVİR	GELEN	TOPLAM	ÇIKAN	KALAN
	11	933	944	922	22

C-CEZA DAİRELERİ İTİRAZA İLİŞKİN KARAR MAHİYETLERİ

2024		
KABUL EDİLEN	607	66 %
REDDİLEN	315	
İNCELEMEDE OLAN	22	
TOPLAM	944	

D-BAŞKANLAR KURULU İTİRAZ İŞ CETVELİ

2024	DEVİR	GELEN	TOPLAM	ÇIKAN	KALAN
	19	315	334	299	35

E-BAŞKANLAR KURULU İTİRAZA İLİŞKİN KARAR MAHİYETLERİ

2024		
KABUL EDİLEN	43	14 %
REDDİLEN	256	
İNCELEMEDE OLAN	35	
TOPLAM	334	

CEZA DAİRELERİ VE BAŞKANLAR KURULUNDA KABUL EDİLEN DOSYALARIN YÜZDESİ	70 %
---	------

ÇIKAN DOSYA SAYISINA GÖRE KABUL EDİLEN İTİRAZ BİNDESİ	19 %
---	------

BURSA BÖLGE ADLİYE MAHKEMESİ
2024 YILI İTİRAZ İŞ CETVELİ (308/A)

A- CUMHURİYET BAŞSAVCILIĞI İTİRAZ İŞ CETVELİ

2024	DEVİR	GELEN	TOPLAM
BAŞVURU SAYISI	26	1.821	1.847
REDDEDİLEN		1.475	
İTİRAZ EDİLEN		370	
İNCELEMEDE OLAN		2	

B-CEZA DAİRELERİ İTİRAZ İŞ CETVELİ

2024	DEVİR	GELEN	TOPLAM	ÇIKAN	KALAN
	5	370	375	343	32

C-CEZA DAİRELERİ İTİRAZA İLİŞKİN KARAR MAHİYETLERİ

2024		
KABUL EDİLEN	226	66 %
REDDEDİLEN	117	
İNCELEMEDE OLAN	32	
TOPLAM	375	

D-BAŞKANLAR KURULU İTİRAZ İŞ CETVELİ

2024	DEVİR	GELEN	TOPLAM	ÇIKAN	KALAN
	34	117	151	139	12

E-BAŞKANLAR KURULU İTİRAZA İLİŞKİN KARAR MAHİYETLERİ

2024		
KABUL EDİLEN	65	47 %
REDDEDİLEN	74	
İNCELEMEDE OLAN	12	
TOPLAM	151	

CEZA DAİRELERİ VE BAŞKANLAR KURULUNDA KABUL EDİLEN DOSYALARIN YÜZDESİ 85 %

ÇIKAN DOSYA SAYISINA GÖRE KABUL EDİLEN İTİRAZ BİNDESİ 7 %

DENİZLİ BÖLGE ADLİYE MAHKEMESİ
2024 YILI İTİRAZ İŞ CETVELİ (308/A)

A- CUMHURİYET BAŞSAVCILIĞI İTİRAZ İŞ CETVELİ

2024	DEVİR	GELEN	TOPLAM
BAŞVURU SAYISI	0	25	25
REDDEDİLEN		15	
İTİRAZ EDİLEN		10	
İNCELEMEDE OLAN		0	

B-CEZA DAİRELERİ İTİRAZ İŞ CETVELİ

2024	DEVİR	GELEN	TOPLAM	ÇIKAN	KALAN
	0	10	10	8	2

C-CEZA DAİRELERİ İTİRAZA İLİŞKİN KARAR MAHİYETLERİ

2024		
KABUL EDİLEN	5	63 %
REDDEDİLEN	3	
İNCELEMEDE OLAN	2	
TOPLAM	10	

D-BAŞKANLAR KURULU İTİRAZ İŞ CETVELİ

2024	DEVİR	GELEN	TOPLAM	ÇIKAN	KALAN
	0	3	3	2	1

E-BAŞKANLAR KURULU İTİRAZA İLİŞKİN KARAR MAHİYETLERİ

2024		
KABUL EDİLEN	0	0 %
REDDEDİLEN	2	
İNCELEMEDE OLAN	1	
TOPLAM	3	

CEZA DAİRELERİ VE BAŞKANLAR KURULUNDA KABUL EDİLEN DOSYALARIN YÜZDESİ 63 %

ÇIKAN DOSYA SAYISINA GÖRE KABUL EDİLEN İTİRAZ BİNDESİ 2 %

DİYARBAKIR BÖLGE ADLİYE MAHKEMESİ
2024 YILI İTİRAZ İŞ CETVELİ (308/A)

A- CUMHURİYET BAŞSAVCILIĞI İTİRAZ İŞ CETVELİ

2024	DEVİR	GELEN	TOPLAM
BAŞVURU SAYISI	11	781	792
REDDEDİLEN		536	
İTİRAZ EDİLEN		245	
İNCELEMEDE OLAN		11	

B-CEZA DAİRELERİ İTİRAZ İŞ CETVELİ

2024	DEVİR	GELEN	TOPLAM	ÇIKAN	KALAN
	26	245	271	256	15

C-CEZA DAİRELERİ İTİRAZA İLİŞKİN KARAR MAHİYETLERİ

2024		
KABUL EDİLEN	168	66 %
REDDEDİLEN	88	
İNCELEMEDE OLAN	15	
TOPLAM	271	

D-BAŞKANLAR KURULU İTİRAZ İŞ CETVELİ

2024	DEVİR	GELEN	TOPLAM	ÇIKAN	KALAN
	22	88	110	75	35

E-BAŞKANLAR KURULU İTİRAZA İLİŞKİN KARAR MAHİYETLERİ

2024		
KABUL EDİLEN	26	35 %
REDDEDİLEN	49	
İNCELEMEDE OLAN	35	
TOPLAM	110	

CEZA DAİRELERİ VE BAŞKANLAR KURULUNDA KABUL EDİLEN DOSYALARIN YÜZDESİ 76 %

ÇIKAN DOSYA SAYISINA GÖRE KABUL EDİLEN İTİRAZ BİNDESİ 8 %

ERZURUM BÖLGE ADLİYE MAHKEMESİ
2024 YILI İTİRAZ İŞ CETVELİ (308/A)

A- CUMHURİYET BAŞSAVCILIĞI İTİRAZ İŞ CETVELİ

2024	DEVİR	GELEN	TOPLAM
BAŞVURU SAYISI	6	717	723
REDDEDİLEN		561	
İTİRAZ EDİLEN		157	
İNCELEMEDE OLAN		5	

B-CEZA DAİRELERİ İTİRAZ İŞ CETVELİ

2024	DEVİR	GELEN	TOPLAM	ÇIKAN	KALAN
	2	157	159	152	7

C-CEZA DAİRELERİ İTİRAZA İLİŞKİN KARAR MAHİYETLERİ

2024		
KABUL EDİLEN	121	80 %
REDDEDİLEN	31	
İNCELEMEDE OLAN	7	
TOPLAM	159	

D-BAŞKANLAR KURULU İTİRAZ İŞ CETVELİ

2024	DEVİR	GELEN	TOPLAM	ÇIKAN	KALAN
	0	31	31	29	2

E-BAŞKANLAR KURULU İTİRAZA İLİŞKİN KARAR MAHİYETLERİ

2024		
KABUL EDİLEN	4	14 %
REDDEDİLEN	25	
İNCELEMEDE OLAN	2	
TOPLAM	31	

CEZA DAİRELERİ VE BAŞKANLAR KURULUNDA KABUL EDİLEN DOSYALARIN YÜZDESİ 82 %

ÇIKAN DOSYA SAYISINA GÖRE KABUL EDİLEN İTİRAZ BİNDESİ 7 %

GAZİANTEP BÖLGE ADLİYE MAHKEMESİ
2024 YILI İTİRAZ İŞ CETVELİ (308/A)

A- CUMHURİYET BAŞSAVCILIĞI İTİRAZ İŞ CETVELİ

2024	DEVİR	GELEN	TOPLAM
BAŞVURU SAYISI	21	1.298	1.319
REDDEDİLEN		879	
İTİRAZ EDİLEN		427	
İNCELEMEDE OLAN		13	

B-CEZA DAİRELERİ İTİRAZ İŞ CETVELİ

2024	DEVİR	GELEN	TOPLAM	ÇIKAN	KALAN
	8	427	435	407	28

C-CEZA DAİRELERİ İTİRAZA İLİŞKİN KARAR MAHİYETLERİ

2024		
KABUL EDİLEN	285	70 %
REDDEDİLEN	122	
İNCELEMEDE OLAN	28	
TOPLAM	435	

D-BAŞKANLAR KURULU İTİRAZ İŞ CETVELİ

2024	DEVİR	GELEN	TOPLAM	ÇIKAN	KALAN
	0	122	122	94	28

E-BAŞKANLAR KURULU İTİRAZA İLİŞKİN KARAR MAHİYETLERİ

2024		
KABUL EDİLEN	16	17 %
REDDEDİLEN	78	
İNCELEMEDE OLAN	28	
TOPLAM	122	

CEZA DAİRELERİ VE BAŞKANLAR KURULUNDA KABUL EDİLEN DOSYALARIN YÜZDESİ	74 %
---	------

ÇIKAN DOSYA SAYISINA GÖRE KABUL EDİLEN İTİRAZ BİNDESİ	7 %
---	-----

İSTANBUL BÖLGE ADLİYE MAHKEMESİ
2024 YILI İTİRAZ İŞ CETVELİ (308/A)

A- CUMHURİYET BAŞSAVCILIĞI İTİRAZ İŞ CETVELİ

2024	DEVİR	GELEN	TOPLAM
BAŞVURU SAYISI	193	5.854	6.047
REDDEDİLEN		4.951	
İTİRAZ EDİLEN		703	
İNCELEMEDE OLAN		393	

B-CEZA DAİRELERİ İTİRAZ İŞ CETVELİ

2024	DEVİR	GELEN	TOPLAM	ÇIKAN	KALAN
	23	703	726	703	23

C-CEZA DAİRELERİ İTİRAZA İLİŞKİN KARAR MAHİYETLERİ

2024		
KABUL EDİLEN	525	75 %
REDDEDİLEN	178	
İNCELEMEDE OLAN	23	
TOPLAM	726	

D-BAŞKANLAR KURULU İTİRAZ İŞ CETVELİ

2024	DEVİR	GELEN	TOPLAM	ÇIKAN	KALAN
	38	178	216	199	17

E-BAŞKANLAR KURULU İTİRAZA İLİŞKİN KARAR MAHİYETLERİ

2024		
KABUL EDİLEN	34	17 %
REDDEDİLEN	165	
İNCELEMEDE OLAN	17	
TOPLAM	216	

CEZA DAİRELERİ VE BAŞKANLAR KURULUNDA KABUL EDİLEN DOSYALARIN YÜZDESİ 80 %

ÇIKAN DOSYA SAYISINA GÖRE KABUL EDİLEN İTİRAZ BİNDESİ 5 %

İZMİR BÖLGE ADLİYE MAHKEMESİ
2024 YILI İTİRAZ İŞ CETVELİ (308/A)

A- CUMHURİYET BAŞSAVCILIĞI İTİRAZ İŞ CETVELİ

2024	DEVİR	GELEN	TOPLAM
BAŞVURU SAYISI	24	7.412	7.436
REDDEDİLEN		6.193	
İTİRAZ EDİLEN		1.240	
İNCELEMEDE OLAN		3	

B-CEZA DAİRELERİ İTİRAZ İŞ CETVELİ

2024	DEVİR	GELEN	TOPLAM	ÇIKAN	KALAN
	21	1.240	1.261	1.254	7

C-CEZA DAİRELERİ İTİRAZA İLİŞKİN KARAR MAHİYETLERİ

2024		
KABUL EDİLEN	894	71 %
REDDEDİLEN	360	
İNCELEMEDE OLAN	7	
TOPLAM	1.261	

D-BAŞKANLAR KURULU İTİRAZ İŞ CETVELİ

2024	DEVİR	GELEN	TOPLAM	ÇIKAN	KALAN
	46	360	406	328	78

E-BAŞKANLAR KURULU İTİRAZA İLİŞKİN KARAR MAHİYETLERİ

2024		
KABUL EDİLEN	65	20 %
REDDEDİLEN	263	
İNCELEMEDE OLAN	78	
TOPLAM	406	

CEZA DAİRELERİ VE BAŞKANLAR KURULUNDA KABUL EDİLEN DOSYALARIN YÜZDESİ	76 %
---	------

ÇIKAN DOSYA SAYISINA GÖRE KABUL EDİLEN İTİRAZ BİNDESİ	12 ‰
---	------

KAYSERİ BÖLGE ADLİYE MAHKEMESİ
2024 YILI İTİRAZ İŞ CETVELİ (308/A)

A- CUMHURİYET BAŞSAVCILIĞI İTİRAZ İŞ CETVELİ

2024	DEVİR	GELEN	TOPLAM
BAŞVURU SAYISI	3	1.633	1.636
REDDEDİLEN		1.353	
İTİRAZ EDİLEN		278	
İNCELEMEDE OLAN		5	

B-CEZA DAİRELERİ İTİRAZ İŞ CETVELİ

2024	DEVİR	GELEN	TOPLAM	ÇIKAN	KALAN
	7	278	285	271	14

C-CEZA DAİRELERİ İTİRAZA İLİŞKİN KARAR MAHİYETLERİ

2024		
KABUL EDİLEN	132	49 %
REDDEDİLEN	139	
İNCELEMEDE OLAN	14	
TOPLAM	285	

D-BAŞKANLAR KURULU İTİRAZ İŞ CETVELİ

2024	DEVİR	GELEN	TOPLAM	ÇIKAN	KALAN
	15	139	154	124	30

E-BAŞKANLAR KURULU İTİRAZA İLİŞKİN KARAR MAHİYETLERİ

2024		
KABUL EDİLEN	8	6 %
REDDEDİLEN	116	
İNCELEMEDE OLAN	30	
TOPLAM	154	

CEZA DAİRELERİ VE BAŞKANLAR KURULUNDA KABUL EDİLEN DOSYALARIN YÜZDESİ 52 %

ÇIKAN DOSYA SAYISINA GÖRE KABUL EDİLEN İTİRAZ BİNDESİ 8 %

KONYA BÖLGE ADLİYE MAHKEMESİ
2024 YILI İTİRAZ İŞ CETVELİ (308/A)

A- CUMHURİYET BAŞSAVCILIĞI İTİRAZ İŞ CETVELİ

2024	DEVİR	GELEN	TOPLAM
BAŞVURU SAYISI	2	2.570	2.572
REDDEDİLEN		2.186	
İTİRAZ EDİLEN		329	
İNCELEMEDE OLAN		57	

B-CEZA DAİRELERİ İTİRAZ İŞ CETVELİ

2024	DEVİR	GELEN	TOPLAM	ÇIKAN	KALAN
	7	329	336	279	57

C-CEZA DAİRELERİ İTİRAZA İLİŞKİN KARAR MAHİYETLERİ

2024		
KABUL EDİLEN	241	86 %
REDDEDİLEN	38	
İNCELEMEDE OLAN	57	
TOPLAM	336	

D-BAŞKANLAR KURULU İTİRAZ İŞ CETVELİ

2024	DEVİR	GELEN	TOPLAM	ÇIKAN	KALAN
	2	38	40	33	7

E-BAŞKANLAR KURULU İTİRAZA İLİŞKİN KARAR MAHİYETLERİ

2024		
KABUL EDİLEN	5	15 %
REDDEDİLEN	28	
İNCELEMEDE OLAN	7	
TOPLAM	40	

CEZA DAİRELERİ VE BAŞKANLAR KURULUNDA KABUL EDİLEN DOSYALARIN YÜZDESİ **88 %**

ÇIKAN DOSYA SAYISINA GÖRE KABUL EDİLEN İTİRAZ BİNDESİ **10 %**

SAKARYA BÖLGE ADLİYE MAHKEMESİ
2024 YILI İTİRAZ İŞ CETVELİ (308/A)

A- CUMHURİYET BAŞSAVCILIĞI İTİRAZ İŞ CETVELİ

2024	DEVİR	GELEN	TOPLAM
BAŞVURU SAYISI	0	1.175	1.175
REDDEDİLEN		993	
İTİRAZ EDİLEN		182	
İNCELEMEDE OLAN		0	

B-CEZA DAİRELERİ İTİRAZ İŞ CETVELİ

2024	DEVİR	GELEN	TOPLAM	ÇIKAN	KALAN
	8	182	190	176	14

C-CEZA DAİRELERİ İTİRAZA İLİŞKİN KARAR MAHİYETLERİ

2024		
KABUL EDİLEN	110	63 %
REDDEDİLEN	66	
İNCELEMEDE OLAN	14	
TOPLAM	190	

D-BAŞKANLAR KURULU İTİRAZ İŞ CETVELİ

2024	DEVİR	GELEN	TOPLAM	ÇIKAN	KALAN
	0	66	66	65	1

E-BAŞKANLAR KURULU İTİRAZA İLİŞKİN KARAR MAHİYETLERİ

2024		
KABUL EDİLEN	14	22 %
REDDEDİLEN	51	
İNCELEMEDE OLAN	1	
TOPLAM	66	

CEZA DAİRELERİ VE BAŞKANLAR KURULUNDA KABUL EDİLEN DOSYALARIN YÜZDESİ 70 %

ÇIKAN DOSYA SAYISINA GÖRE KABUL EDİLEN İTİRAZ BİNDESİ 6 %

SAMSUN BÖLGE ADLİYE MAHKEMESİ
2024 YILI İTİRAZ İŞ CETVELİ (308/A)

A- CUMHURİYET BAŞSAVCILIĞI İTİRAZ İŞ CETVELİ

2024	DEVİR	GELEN	TOPLAM
BAŞVURU SAYISI	0	2.078	2.078
REDDEDİLEN		1.280	
İTİRAZ EDİLEN		798	
İNCELEMEDE OLAN		0	

B-CEZA DAİRELERİ İTİRAZ İŞ CETVELİ

2024	DEVİR	GELEN	TOPLAM	ÇIKAN	KALAN
	13	798	811	781	30

C-CEZA DAİRELERİ İTİRAZA İLİŞKİN KARAR MAHİYETLERİ

2024		
KABUL EDİLEN	367	47 %
REDDEDİLEN	414	
İNCELEMEDE OLAN	30	
TOPLAM	811	

D-BAŞKANLAR KURULU İTİRAZ İŞ CETVELİ

2024	DEVİR	GELEN	TOPLAM	ÇIKAN	KALAN
	31	414	445	405	40

E-BAŞKANLAR KURULU İTİRAZA İLİŞKİN KARAR MAHİYETLERİ

2024		
KABUL EDİLEN	23	6 %
REDDEDİLEN	382	
İNCELEMEDE OLAN	40	
TOPLAM	445	

CEZA DAİRELERİ VE BAŞKANLAR KURULUNDA KABUL EDİLEN DOSYALARIN YÜZDESİ 50 %

ÇIKAN DOSYA SAYISINA GÖRE KABUL EDİLEN İTİRAZ BİNDESİ 17 %

TEKİRDAĞ BÖLGE ADLİYE MAHKEMESİ
2024 YILI İTİRAZ İŞ CETVELİ (308/A)

A- CUMHURİYET BAŞSAVCILIĞI İTİRAZ İŞ CETVELİ

2024	DEVİR	GELEN	TOPLAM
BAŞVURU SAYISI	0	13	13
REDDİLEN		1	
İTİRAZ EDİLEN		12	
İNCELEMEDE OLAN		0	

B-CEZA DAİRELERİ İTİRAZ İŞ CETVELİ

2024	DEVİR	GELEN	TOPLAM	ÇIKAN	KALAN
	0	12	12	11	1

C-CEZA DAİRELERİ İTİRAZA İLİŞKİN KARAR MAHİYETLERİ

2024	
KABUL EDİLEN	4
REDDİLEN	7
İNCELEMEDE OLAN	1
TOPLAM	12
	36 %

D-BAŞKANLAR KURULU İTİRAZ İŞ CETVELİ

2024	DEVİR	GELEN	TOPLAM	ÇIKAN	KALAN
	0	7	7	4	3

E-BAŞKANLAR KURULU İTİRAZA İLİŞKİN KARAR MAHİYETLERİ

2024	
KABUL EDİLEN	1
REDDİLEN	3
İNCELEMEDE OLAN	3
TOPLAM	7
	25 %

CEZA DAİRELERİ VE BAŞKANLAR KURULUNDA KABUL EDİLEN DOSYALARIN YÜZDESİ	45 %
---	------

ÇIKAN DOSYA SAYISINA GÖRE KABUL EDİLEN İTİRAZ BİNDESİ	3 %
---	-----

TRABZON BÖLGE ADLİYE MAHKEMESİ
2024 YILI İTİRAZ İŞ CETVELİ (308/A)

A- CUMHURİYET BAŞSAVCILIĞI İTİRAZ İŞ CETVELİ

2024	DEVİR	GELEN	TOPLAM
BAŞVURU SAYISI	8	635	643
REDDEDİLEN		393	
İTİRAZ EDİLEN		249	
İNCELEMEDE OLAN		1	

B-CEZA DAİRELERİ İTİRAZ İŞ CETVELİ

2024	DEVİR	GELEN	TOPLAM	ÇIKAN	KALAN
	17	249	266	232	34

C-CEZA DAİRELERİ İTİRAZA İLİŞKİN KARAR MAHİYETLERİ

2024		
KABUL EDİLEN	114	49 %
REDDEDİLEN	118	
İNCELEMEDE OLAN	34	
TOPLAM	266	

D-BAŞKANLAR KURULU İTİRAZ İŞ CETVELİ

2024	DEVİR	GELEN	TOPLAM	ÇIKAN	KALAN
	7	118	125	96	29

E-BAŞKANLAR KURULU İTİRAZA İLİŞKİN KARAR MAHİYETLERİ

2024		
KABUL EDİLEN	17	18 %
REDDEDİLEN	79	
İNCELEMEDE OLAN	29	
TOPLAM	125	

CEZA DAİRELERİ VE BAŞKANLAR KURULUNDA KABUL EDİLEN DOSYALARIN YÜZDESİ	56 %
---	------

ÇIKAN DOSYA SAYISINA GÖRE KABUL EDİLEN İTİRAZ BİNDESİ	15 %
---	------

VAN BÖLGE ADLİYE MAHKEMESİ
2024 YILI İTİRAZ İŞ CETVELİ (308/A)

A- CUMHURİYET BAŞSAVCILIĞI İTİRAZ İŞ CETVELİ

2024	DEVİR	GELEN	TOPLAM
BAŞVURU SAYISI	0	127	127
REDDİLEN		73	
İTİRAZ EDİLEN		54	
İNCELEMEDE OLAN		0	

B-CEZA DAİRELERİ İTİRAZ İŞ CETVELİ

2024	DEVİR	GELEN	TOPLAM	ÇIKAN	KALAN
	0	54	54	54	0

C-CEZA DAİRELERİ İTİRAZA İLİŞKİN KARAR MAHİYETLERİ

2024	
KABUL EDİLEN	48
REDDİLEN	6
İNCELEMEDE OLAN	0
TOPLAM	54
	89 %

D-BAŞKANLAR KURULU İTİRAZ İŞ CETVELİ

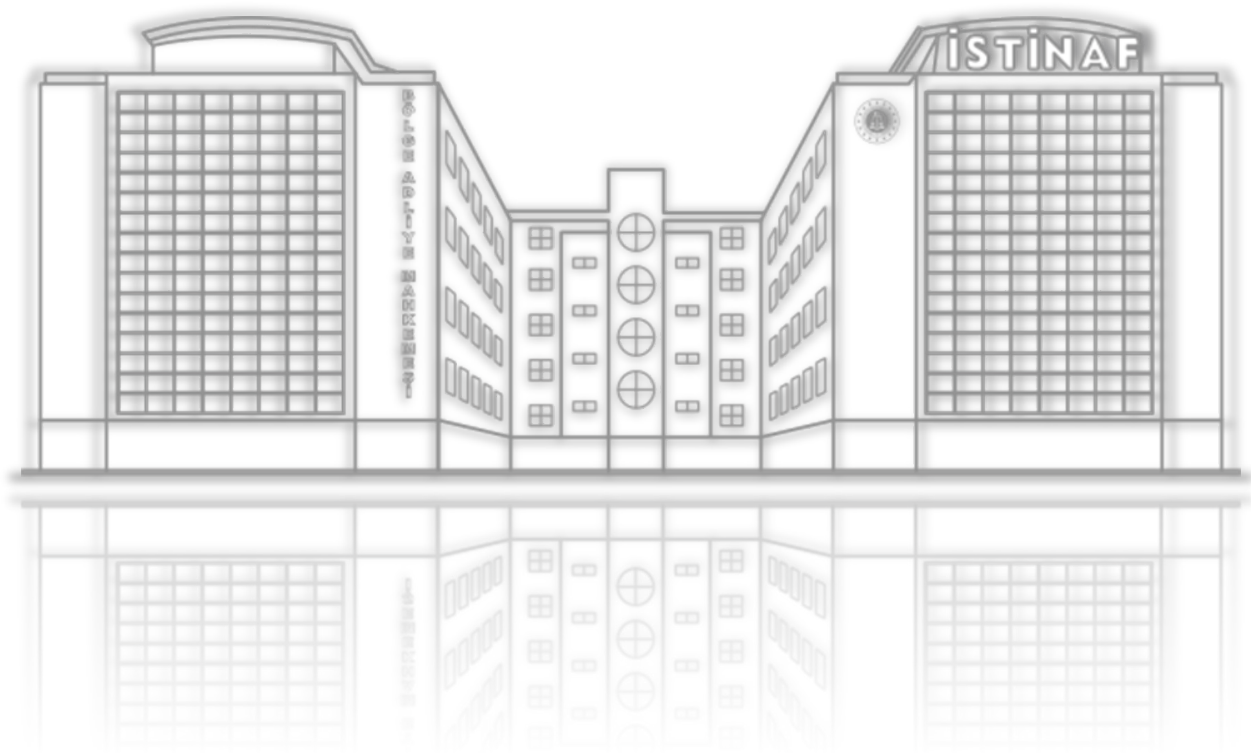
2024	DEVİR	GELEN	TOPLAM	ÇIKAN	KALAN
	0	6	6	6	0

E-BAŞKANLAR KURULU İTİRAZA İLİŞKİN KARAR MAHİYETLERİ

2024	
KABUL EDİLEN	0
REDDİLEN	6
İNCELEMEDE OLAN	0
TOPLAM	6
	0 %

CEZA DAİRELERİ VE BAŞKANLAR KURULUNDA KABUL EDİLEN DOSYALARIN YÜZDESİ 89 %

ÇIKAN DOSYA SAYISINA GÖRE KABUL EDİLEN İTİRAZ BİNDESİ 9 %





ANKARA BÖLGE ADLİYE MAHKEMESİ CUMHURİYET BAŞSAVCILIĞI

ANKARA | BÖLGE ADLİYE
MAHKEMESİ

1.189.025 | GELEN
DOSYA

372 | HAKİM

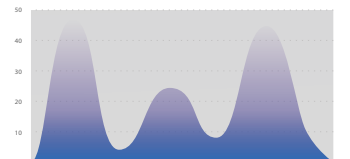
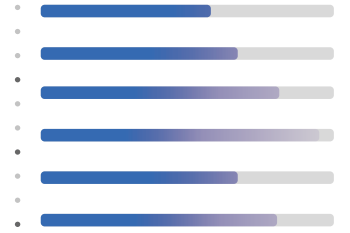
28 | CEZA
DAİRESİ

38 | HUKUK
DAİRESİ

60 | CUMHURİYET
SAVCISI

1.083.833 | ÇIKAN
DOSYA

2016 | ANKARA BÖLGE
2024 | ADLİYE MAHKEMESİ





ANKARA BÖLGE ADLİYE MAHKEMESİ CEZA ve HUKUK DAİRELERİ 2016-2024 YILLARI ARASI TOPLAM İŞ DURUMU				
DAİRELER	GELEN	ÇIKAN	DERDEST	ÇIKAN DOSYA YÜZDESİ %
CEZA DAİRELERİ	504.020	466.964	37.056	93
HUKUK DAİRELERİ	685.005	616.869	68.136	90
GENEL TOPLAM	1.189.025	1.083.833	105.192	91

Yukarıdaki tabloda; Ankara Bölge Adliye Mahkemesinin 9 yıllık performansı yer almaktadır. Bugüne kadar Ankara Bölge Adliye Mahkemesine gelen 1.189.025 dosyanın % 91'inin karara bağlanarak sonuçlandırıldığı görülmektedir.

ANKARA BÖLGE ADLİYE MAHKEMESİ
CEZA ve HUKUK DAİRELERİ 2024 YILI İŞ DURUMU

DAİRELER	DEVİR	GELEN	TOPLAM	ÇIKAN	DERDEST	ÇIKAN DOSYA YÜZDESİ %
CEZA DAİRELERİ	35.282	70.753	106.035	68.979	37.056	97
HUKUK DAİRELERİ	69.591	96.327	165.918	97.782	68.136	102
GENEL TOPLAM	104.873	167.080	271.953	166.761	105.192	100

Yukarıdaki tablo; Ankara Bölge Adliye Mahkemesinin 2024 yılına ait bir yıllık performansını göstermektedir. Ankara Bölge Adliye Mahkemesine yıl içinde gelen dosya sayısının ceza dairelerinde % 97'sinin, hukuk dairelerinde ise %102'sinin karara bağlandığı anlaşılmakta, hem ceza hemde hukuk daireleri açısından gelen dosya miktarı kadar iş sonuçlandırıldığı görülmektedir.

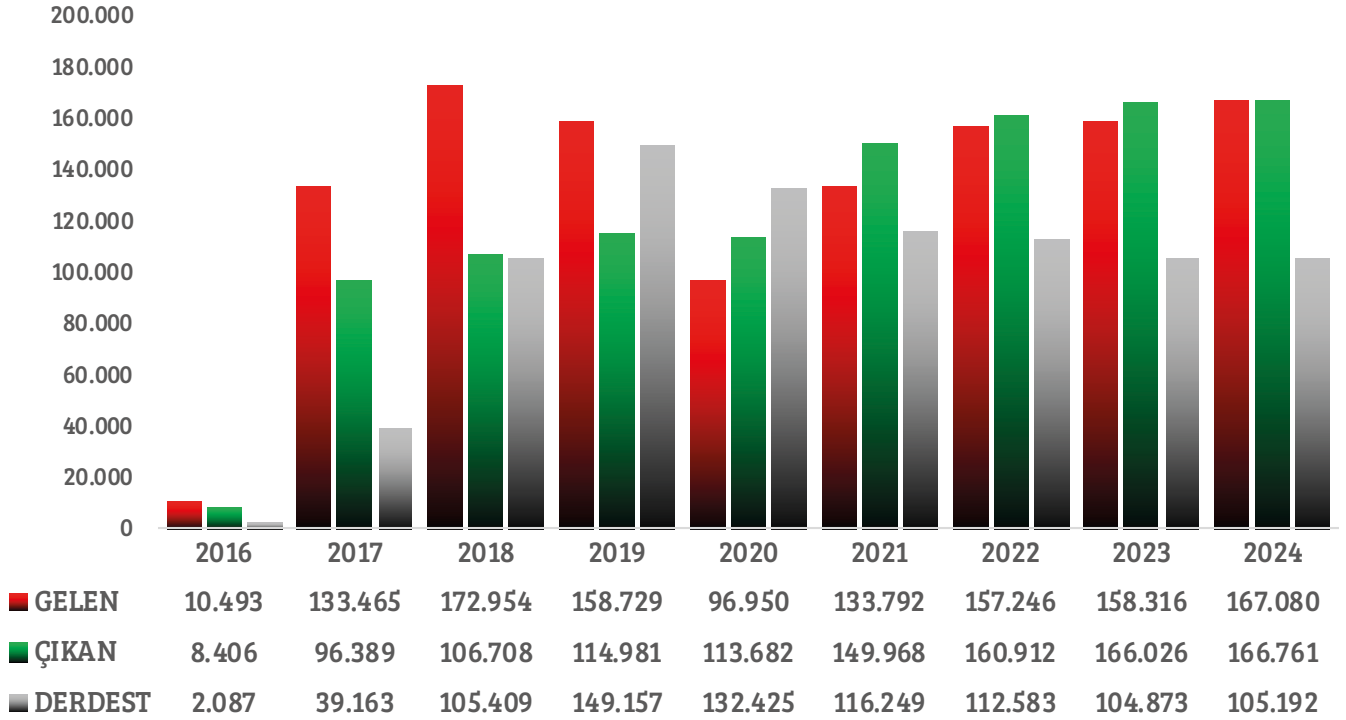
ANKARA BÖLGE ADLİYE MAHKEMESİ CEZA ve HUKUK DAİRELERİ TOPLAM İŞ CETVELİ						
YILLAR	DEVİR	GELEN	TOPLAM	ÇIKAN	DERDEST	YÜZDE
2016	0	10.493	10.493	8.406	2.087	80
2017	2.087	133.465	135.552	96.389	39.163	72
2018	39.163	172.954	212.117	106.708	105.409	62
2019	105.409	158.729	264.138	114.981	149.157	72
2020	149.157	96.950	246.107	113.682	132.425	117
2021	132.425	133.792	266.217	149.968	116.249	112
2022	116.249	157.246	273.495	160.912	112.583	102
2023	112.583	158.316	270.899	166.026	104.873	105
2024	104.873	167.080	271.953	166.761	105.192	100

ANKARA BÖLGE ADLİYE MAHKEMESİ CEZA DAİRELERİ İŞ CETVELİ						
YILLAR	DEVİR	GELEN	TOPLAM	ÇIKAN	DERDEST	YÜZDE
2016	0	6.312	6.312	5.008	1.304	79
2017	1.304	57.403	58.707	42.863	15.844	75
2018	15.844	79.847	95.691	44.649	51.042	56
2019	51.042	75.079	126.121	48.696	77.425	65
2020	77.425	40.889	118.314	52.130	66.184	127
2021	66.184	53.594	119.778	69.478	50.300	130
2022	50.300	58.778	109.078	68.391	40.687	116
2023	40.687	61.365	102.052	66.770	35.282	109
2024	35.282	70.753	106.035	68.979	37.056	97

ANKARA BÖLGE ADLİYE MAHKEMESİ HUKUK DAİRELERİ İŞ CETVELİ						
YILLAR	DEVİR	GELEN	TOPLAM	ÇIKAN	DERDEST	YÜZDE
2016	0	4.181	4.181	3.398	783	81
2017	783	76.062	76.845	53.526	23.319	70
2018	23.319	93.107	116.426	62.059	54.367	67
2019	54.367	83.650	138.017	66.285	71.732	79
2020	71.732	56.061	127.793	61.552	66.241	110
2021	66.241	80.198	146.439	80.490	65.949	100
2022	65.949	98.468	164.417	92.521	71.896	94
2023	71.896	96.951	168.847	99.256	69.591	102
2024	69.591	96.327	165.918	97.782	68.136	102



**ANKARA BÖLGE ADLİYE MAHKEMESİ
CUMHURİYET BAŞSAVCILIĞI**



Bir önceki tablo ve yukarıdaki grafikten de görüleceği üzere; Ankara Bölge Adliye Mahkemesinde, 2020, 2021, 2022, 2023 ve 2024 yıllarındaki iş bitirme oranlarında artış dikkat çekmektedir. 2024 yılında gelen dosya sayısı kadar dosyanın sonuçlandırıldığı görülmektedir.

2025 ve takip eden yıllarda bu oranın artarak devam edeceği değerlendirilmektedir.

ANKARA BÖLGE ADLİYE MAHKEMESİ CEZA DAİRELERİ İŞ DURUMU

BAMLAR	2016-2021		2022		2023		2024		2025	YÜZDE
	GELEN	ÇIKAN	GELEN	ÇIKAN	GELEN	ÇIKAN	GELEN	ÇIKAN	DEVİR	%
1. CEZA DAİRESİ	13.842	13.583	2.182	2.288	2.171	2.252	2.904	2.425	551	97
2. CEZA DAİRESİ	14.702	13.830	2.546	2.812	2.701	2.740	2.914	2.316	1.165	95
3. CEZA DAİRESİ	9.470	7.751	1.555	1.710	2.104	2.040	2.614	2.071	1.285	91
4. CEZA DAİRESİ	7.018	5.458	808	1.590	919	953	1.080	1.077	746	92
5. CEZA DAİRESİ	12.933	11.950	2.506	2.592	2.994	3.025	3.194	3.094	966	96
6. CEZA DAİRESİ	21.781	17.361	5.068	4.209	3.827	4.716	4.443	4.803	4.030	89
7. CEZA DAİRESİ	9.591	8.079	1.313	1.014	1.438	1.373	1.602	1.365	2.113	85
8. CEZA DAİRESİ	14.383	12.497	2.570	3.187	2.639	3.000	3.003	3.030	881	96
9. CEZA DAİRESİ	30.502	27.184	3.246	4.455	2.492	3.077	3.396	3.198	1.722	96
10. CEZA DAİRESİ	12.430	8.663	2.310	2.519	2.148	2.246	2.408	2.439	2.079	88
11. CEZA DAİRESİ	12.304	8.265	2.172	2.473	1.661	2.121	2.440	1.968	2.364	86
12. CEZA DAİRESİ	21.708	15.114	2.175	2.863	2.121	2.395	2.356	2.542	1.268	95
13. CEZA DAİRESİ	14.744	12.519	2.988	3.324	3.104	3.526	2.730	3.653	304	99
14. CEZA DAİRESİ	15.184	13.792	2.940	3.775	3.081	3.407	2.663	2.776	117	100
15. CEZA DAİRESİ	14.679	11.319	3.253	3.885	4.246	4.733	4.072	4.284	1.219	95
16. CEZA DAİRESİ	23.279	18.425	3.827	3.886	3.976	4.370	4.590	4.401	4.590	87
17. CEZA DAİRESİ	12.533	10.266	1.437	1.781	1.306	1.386	1.397	1.304	355	98
18. CEZA DAİRESİ	9.376	7.052	1.689	1.819	1.836	2.032	2.533	2.166	1.365	91
19. CEZA DAİRESİ	5.626	4.293	837	1.382	1.475	1.546	2.339	1.710	1.346	87
20. CEZA DAİRESİ	5.733	4.876	1.052	1.021	2.747	1.779	2.438	2.944	1.350	89
21. CEZA DAİRESİ	5.065	4.456	1.220	1.656	2.097	2.050	2.409	2.216	414	96
22. CEZA DAİRESİ	4.824	3.245	1.005	1.858	1.260	1.312	1.160	1.120	714	91
23. CEZA DAİRESİ	13.449	11.474	2.604	3.821	2.204	2.710	2.527	2.240	539	97
24. CEZA DAİRESİ	1.797	2.907	1.700	1.770	1.872	2.560	2.695	2.710	3	100
25. CEZA DAİRESİ	2.452	2.557	2.269	2.574	1.739	2.028	2.354	2.088	2.303	80
26. CEZA DAİRESİ	2.527	3.549	2.180	2.581	1.907	2.367	2.425	2.604	2.117	84
27. CEZA DAİRESİ	1.192	2.359	1.326	1.546	1.300	1.026	1.443	1.395	516	92
28. CEZA DAİRESİ	0	0	0	0	0	0	624	1.040	634	62
TOPLAM	313.124	262.824	58.778	68.391	61.365	66.770	70.753	68.979	37.056	93

ANKARA BÖLGE ADLİYE MAHKEMESİ HUKUK DAİRELERİ İŞ DURUMU										
BAMLAR	2016-2021		2022		2023		2024		2025	YÜZDE
	GELEN	ÇIKAN	GELEN	ÇIKAN	GELEN	ÇIKAN	GELEN	ÇIKAN	DEVİR	%
1. HUKUK DAİRESİ	12.204	10.373	2.175	2.716	2.065	2.252	1.956	2.001	1.058	94
2. HUKUK DAİRESİ	12.612	11.363	1.813	2.035	1.634	1.756	1.897	1.838	964	95
3. HUKUK DAİRESİ	12.943	10.686	3.595	3.289	2.636	3.292	2.160	3.060	464	98
4. HUKUK DAİRESİ	15.613	12.823	3.778	3.238	2.945	3.242	1.637	2.228	788	96
5. HUKUK DAİRESİ	21.526	17.105	5.293	5.345	4.530	4.954	3.708	4.146	1.550	95
6. HUKUK DAİRESİ	21.692	17.277	5.447	5.544	3.995	4.730	3.522	3.998	1.095	97
7. HUKUK DAİRESİ	21.721	18.043	4.977	4.765	4.130	4.550	3.582	3.962	1.146	96
8. HUKUK DAİRESİ	20.970	17.351	4.775	4.769	3.941	4.167	3.292	3.642	1.072	97
9. HUKUK DAİRESİ	22.141	18.649	5.352	4.939	4.769	5.082	4.234	4.390	1.471	96
10. HUKUK DAİRESİ	12.902	10.681	2.766	2.317	3.000	2.826	3.563	3.574	2.833	87
11. HUKUK DAİRESİ	13.883	11.845	3.280	2.513	3.200	2.948	3.690	3.662	3.085	87
12. HUKUK DAİRESİ	8.882	6.662	1.704	1.509	1.872	1.717	1.963	1.895	2.638	82
13. HUKUK DAİRESİ	9.221	8.708	2.016	1.870	1.873	1.836	2.340	2.059	977	94
14. HUKUK DAİRESİ	15.017	13.155	2.865	2.368	3.640	3.227	5.500	3.530	4.742	82
15. HUKUK DAİRESİ	15.185	12.098	3.762	3.100	4.263	3.228	4.123	2.811	3.724	85
16. HUKUK DAİRESİ	11.200	9.253	3.001	2.565	3.185	2.751	3.200	2.831	3.186	85
17. HUKUK DAİRESİ	9.727	7.157	2.134	1.550	2.226	1.931	2.282	2.023	3.708	77
18. HUKUK DAİRESİ	15.879	13.245	2.116	1.984	1.809	2.277	1.763	2.307	679	97
19. HUKUK DAİRESİ	14.806	12.730	2.538	2.596	1.840	2.156	1.639	1.842	424	98
20. HUKUK DAİRESİ	9.581	6.962	2.207	1.725	2.341	1.749	2.478	2.189	3.982	76
21. HUKUK DAİRESİ	9.263	7.434	2.103	1.824	1.953	1.915	1.726	1.674	2.198	85
22. HUKUK DAİRESİ	12.421	10.531	2.050	2.022	1.960	1.970	1.719	1.885	1.742	90
23. HUKUK DAİRESİ	12.197	9.194	2.384	2.135	2.481	2.064	2.108	1.789	3.988	79
24. HUKUK DAİRESİ	9.087	8.236	1.687	1.633	2.204	1.955	2.336	1.876	2.046	87
25. HUKUK DAİRESİ	11.871	10.531	2.600	2.310	3.260	3.050	2.340	2.800	1.380	93
26. HUKUK DAİRESİ	14.625	10.836	2.511	2.482	1.289	1.155	1.520	1.722	1.895	90
27. HUKUK DAİRESİ	8.038	5.942	1.373	1.333	1.337	1.324	1.200	1.078	1.327	88
28. HUKUK DAİRESİ	5.239	4.166	1.836	2.087	1.796	1.895	1.911	1.976	658	94
29. HUKUK DAİRESİ	4.087	4.040	4.978	4.633	4.146	4.663	2.917	3.675	1.629	91
30. HUKUK DAİRESİ	4.670	5.019	5.392	4.932	4.595	5.101	3.807	4.492	1.430	93
31. HUKUK DAİRESİ	1.313	1.580	1.253	1.279	1.304	1.342	1.191	1.154	761	88
32. HUKUK DAİRESİ	2.743	3.635	2.496	2.315	1.899	2.645	1.737	1.930	500	95
33. HUKUK DAİRESİ	0	0	809	962	2.846	2.888	3.110	3.475	1.635	82
34. HUKUK DAİRESİ	0	0	967	1.121	2.909	3.061	2.800	3.216	1.473	83
35. HUKUK DAİRESİ	0	0	435	716	1.528	1.751	1.390	1.727	1.014	81
36. HUKUK DAİRESİ	0	0	0	0	549	866	1.465	2.027	775	79
37. HUKUK DAİRESİ	0	0	0	0	1.001	940	4.017	2.734	3.716	50
38. HUKUK DAİRESİ	0	0	0	0	0	0	504	564	383	60
TOPLAM	393.259	327.310	98.468	92.521	96.951	99.256	96.327	97.782	68.136	90

ANKARA BÖLGE ADLİYE MAHKEMESİ CEZA DAİRELERİ 2016 YILI İŞ CETVELİ

DAİRE	DEVİR	GELEN	TOPLAM	ÇIKAN	DERDEST	ÇIKAN DOSYA YÜZDESİ	GÖRÜLDÜ	TEMYİZ	İTİRAZ (GENEL)	İTİRAZ (308/A)	TEMYİZ (GENEL)	KESİNLEŞME ORANI
1. CEZA DAİRESİ	0	382	382	266	116	70	199	0	0	0	13	95
2. CEZA DAİRESİ	0	374	374	296	78	79	156	3	0	0	25	92
3. CEZA DAİRESİ	0	566	566	355	211	63	265	11	0	0	91	74
4. CEZA DAİRESİ	0	45	45	28	17	62	22	0	0	0	1	96
5. CEZA DAİRESİ	0	306	306	288	18	94	175	0	0	0	0	100
6. CEZA DAİRESİ	0	424	424	408	16	96	290	0	0	0	4	99
7. CEZA DAİRESİ	0	204	204	145	59	71	65	0	0	0	0	100
8. CEZA DAİRESİ	0	368	368	231	137	63	193	1	1	0	1	100
9. CEZA DAİRESİ	0	540	540	458	82	85	374	0	0	0	1	100
10. CEZA DAİRESİ	0	331	331	225	106	68	179	0	0	0	0	100
11. CEZA DAİRESİ	0	342	342	289	53	85	224	0	0	0	2	99
12. CEZA DAİRESİ	0	481	481	283	198	59	179	0	0	0	2	99
13. CEZA DAİRESİ	0	360	360	341	19	95	289	2	1	0	15	96
14. CEZA DAİRESİ	0	372	372	326	46	88	311	1	0	0	16	95
15. CEZA DAİRESİ	0	330	330	311	19	94	254	0	1	0	7	98
16. CEZA DAİRESİ	0	570	570	520	50	91	390	0	1	1	0	100
17. CEZA DAİRESİ	0	317	317	238	79	75	179	13	4	0	40	83
18. CEZA DAİRESİ	0	0	0	0	0	0	0	0	0	0	0	0
19. CEZA DAİRESİ	0	0	0	0	0	0	0	0	0	0	0	0
20. CEZA DAİRESİ	0	0	0	0	0	0	0	0	0	0	0	0
21. CEZA DAİRESİ	0	0	0	0	0	0	0	0	0	0	0	0
22. CEZA DAİRESİ	0	0	0	0	0	0	0	0	0	0	0	0
23. CEZA DAİRESİ	0	0	0	0	0	0	0	0	0	0	0	0
24. CEZA DAİRESİ	0	0	0	0	0	0	0	0	0	0	0	0
25. CEZA DAİRESİ	0	0	0	0	0	0	0	0	0	0	0	0
26. CEZA DAİRESİ	0	0	0	0	0	0	0	0	0	0	0	0
27. CEZA DAİRESİ	0	0	0	0	0	0	0	0	0	0	0	0
28. CEZA DAİRESİ	0	0	0	0	0	0	0	0	0	0	0	0
TOPLAM	0	6.312	6.312	5.008	1.304	79	3.744	31	8	1	218	96

ANKARA BÖLGE ADLİYE MAHKEMESİ HUKUK DAİRELERİ 2016 YILI İŞ CETVELİ

DAİRE	DEVİR	GELEN	TOPLAM	ÇIKAN	DERDEST	ÇIKAN DOSYA YÜZDESİ	TEMYİZ	KESİNLEŞME ORANI
1. HUKUK DAİRESİ	0	140	140	77	63	55	4	95
2. HUKUK DAİRESİ	0	138	138	110	28	80	3	97
3. HUKUK DAİRESİ	0	95	95	86	9	91	0	100
4. HUKUK DAİRESİ	0	105	105	82	23	78	0	100
5. HUKUK DAİRESİ	0	205	205	169	36	82	20	88
6. HUKUK DAİRESİ	0	352	352	318	34	90	134	58
7. HUKUK DAİRESİ	0	196	196	183	13	93	36	80
8. HUKUK DAİRESİ	0	202	202	158	44	78	31	80
9. HUKUK DAİRESİ	0	256	256	230	26	90	114	50
10. HUKUK DAİRESİ	0	216	216	147	69	68	13	91
11. HUKUK DAİRESİ	0	233	233	199	34	85	26	87
12. HUKUK DAİRESİ	0	38	38	36	2	95	0	100
13. HUKUK DAİRESİ	0	47	47	46	1	98	0	100
14. HUKUK DAİRESİ	0	311	311	257	54	83	5	98
15. HUKUK DAİRESİ	0	177	177	150	27	85	1	99
16. HUKUK DAİRESİ	0	82	82	76	6	93	0	100
17. HUKUK DAİRESİ	0	54	54	46	8	85	0	100
18. HUKUK DAİRESİ	0	365	365	304	61	83	19	94
19. HUKUK DAİRESİ	0	366	366	246	120	67	16	93
20. HUKUK DAİRESİ	0	52	52	52	0	100	0	100
21. HUKUK DAİRESİ	0	18	18	15	3	83	0	100
22. HUKUK DAİRESİ	0	168	168	116	52	69	0	100
23. HUKUK DAİRESİ	0	94	94	73	21	78	0	100
24. HUKUK DAİRESİ	0	61	61	61	0	100	4	93
25. HUKUK DAİRESİ	0	55	55	53	2	96	1	98
26. HUKUK DAİRESİ	0	90	90	70	20	78	0	100
27. HUKUK DAİRESİ	0	65	65	38	27	58	0	100
28. HUKUK DAİRESİ	0	0	0	0	0	0	0	0
29. HUKUK DAİRESİ	0	0	0	0	0	0	0	0
30. HUKUK DAİRESİ	0	0	0	0	0	0	0	0
31. HUKUK DAİRESİ	0	0	0	0	0	0	0	0
32. HUKUK DAİRESİ	0	0	0	0	0	0	0	0
33. HUKUK DAİRESİ	0	0	0	0	0	0	0	0
34. HUKUK DAİRESİ	0	0	0	0	0	0	0	0
35. HUKUK DAİRESİ	0	0	0	0	0	0	0	0
36. HUKUK DAİRESİ	0	0	0	0	0	0	0	0
37. HUKUK DAİRESİ	0	0	0	0	0	0	0	0
38. HUKUK DAİRESİ	0	0	0	0	0	0	0	0
TOPLAM	0	4.181	4.181	3.398	783	81	427	87

ANKARA BÖLGE ADLİYE MAHKEMESİ CEZA DAİRELERİ 2017 YILI İŞ CETVELİ

DAİRE	DEVİR	GELEN	TOPLAM	ÇIKAN	DERDEST	ÇIKAN DOSYA YÜZDESİ	GÖRÜLDÜ	TEMYİZ	İTİRAZ (GENEL)	İTİRAZ (308/A)	TEMYİZ (GENEL)	KESİNLEŞME ORANI
1. CEZA DAİRESİ	116	2.878	2.994	2.380	614	83	2.173	14	6	17	158	93
2. CEZA DAİRESİ	78	3.451	3.529	2.647	882	77	2.184	7	2	5	215	92
3. CEZA DAİRESİ	211	1.966	2.177	1.543	634	78	1.529	60	2	9	552	64
4. CEZA DAİRESİ	17	1.676	1.693	522	1.171	31	493	0	0	2	293	44
5. CEZA DAİRESİ	18	2.537	2.555	2.256	299	89	2.238	1	0	2	47	98
6. CEZA DAİRESİ	16	4.554	4.570	4.255	315	93	3.511	0	3	16	40	99
7. CEZA DAİRESİ	59	2.531	2.590	1.945	645	77	1.649	1	0	4	58	97
8. CEZA DAİRESİ	137	3.120	3.257	2.023	1.234	65	2.027	0	0	4	18	99
9. CEZA DAİRESİ	82	6.143	6.225	4.292	1.933	70	3.833	0	0	7	40	99
10. CEZA DAİRESİ	106	2.254	2.360	1.543	817	68	1.508	0	0	18	57	96
11. CEZA DAİRESİ	53	2.807	2.860	1.651	1.209	59	1.572	1	1	17	95	94
12. CEZA DAİRESİ	198	4.502	4.700	2.485	2.215	55	2.376	3	4	8	105	96
13. CEZA DAİRESİ	19	3.165	3.184	2.879	305	91	2.320	33	0	7	261	91
14. CEZA DAİRESİ	46	2.893	2.939	2.506	433	87	2.264	15	2	18	187	93
15. CEZA DAİRESİ	19	3.440	3.459	2.675	784	78	2.586	5	0	4	172	94
16. CEZA DAİRESİ	50	4.809	4.859	3.913	946	81	3.749	4	0	8	65	98
17. CEZA DAİRESİ	79	3.137	3.216	2.574	642	82	2.269	35	3	14	728	72
18. CEZA DAİRESİ	0	1.540	1.540	774	766	50	673	7	3	0	138	82
19. CEZA DAİRESİ	0	0	0	0	0	0	0	0	0	0	0	0
20. CEZA DAİRESİ	0	0	0	0	0	0	0	0	0	0	0	0
21. CEZA DAİRESİ	0	0	0	0	0	0	0	0	0	0	0	0
22. CEZA DAİRESİ	0	0	0	0	0	0	0	0	0	0	0	0
23. CEZA DAİRESİ	0	0	0	0	0	0	0	0	0	0	0	0
24. CEZA DAİRESİ	0	0	0	0	0	0	0	0	0	0	0	0
25. CEZA DAİRESİ	0	0	0	0	0	0	0	0	0	0	0	0
26. CEZA DAİRESİ	0	0	0	0	0	0	0	0	0	0	0	0
27. CEZA DAİRESİ	0	0	0	0	0	0	0	0	0	0	0	0
28. CEZA DAİRESİ	0	0	0	0	0	0	0	0	0	0	0	0
TOPLAM	1.304	57.403	58.707	42.863	15.844	75	38.954	186	26	160	3.229	92

ANKARA BÖLGE ADLİYE MAHKEMESİ HUKUK DAİRELERİ 2017 YILI İŞ CETVELİ

DAİRE	DEVİR	GELEN	TOPLAM	ÇIKAN	DERDEST	ÇIKAN DOSYA YÜZDESİ	TEMYİZ	KESİNLEŞME ORANI
1. HUKUK DAİRESİ	63	2.724	2.787	1.321	1.466	48	204	85
2. HUKUK DAİRESİ	28	2.970	2.998	1.591	1.407	54	320	80
3. HUKUK DAİRESİ	9	1.546	1.555	1.359	196	88	89	93
4. HUKUK DAİRESİ	23	2.767	2.790	1.886	904	68	173	91
5. HUKUK DAİRESİ	36	4.762	4.798	3.057	1.741	64	903	70
6. HUKUK DAİRESİ	34	4.919	4.953	3.148	1.805	64	950	70
7. HUKUK DAİRESİ	13	4.840	4.853	3.522	1.331	73	1.025	71
8. HUKUK DAİRESİ	44	4.701	4.745	3.359	1.386	71	910	73
9. HUKUK DAİRESİ	26	4.761	4.787	3.764	1.023	79	967	74
10. HUKUK DAİRESİ	69	2.785	2.854	2.173	681	78	826	62
11. HUKUK DAİRESİ	34	2.768	2.802	2.228	574	80	908	59
12. HUKUK DAİRESİ	2	1.328	1.330	1.226	104	92	79	94
13. HUKUK DAİRESİ	1	1.578	1.579	1.504	75	95	95	94
14. HUKUK DAİRESİ	54	3.364	3.418	2.684	734	80	584	78
15. HUKUK DAİRESİ	27	2.687	2.714	2.004	710	75	92	95
16. HUKUK DAİRESİ	6	1.977	1.983	1.456	527	74	106	93
17. HUKUK DAİRESİ	8	1.607	1.615	1.123	492	70	50	96
18. HUKUK DAİRESİ	61	4.038	4.099	2.708	1.391	67	406	85
19. HUKUK DAİRESİ	120	2.910	3.030	1.869	1.161	64	225	88
20. HUKUK DAİRESİ	0	1.768	1.768	1.200	568	68	741	38
21. HUKUK DAİRESİ	3	1.251	1.254	1.018	236	81	157	85
22. HUKUK DAİRESİ	52	3.455	3.507	2.007	1.500	58	53	97
23. HUKUK DAİRESİ	21	2.000	2.021	1.365	656	68	92	93
24. HUKUK DAİRESİ	0	2.825	2.825	2.061	764	73	231	89
25. HUKUK DAİRESİ	2	1.693	1.695	1.519	176	90	118	92
26. HUKUK DAİRESİ	20	2.551	2.571	1.693	878	66	79	95
27. HUKUK DAİRESİ	27	1.487	1.514	681	833	46	68	90
28. HUKUK DAİRESİ	0	0	0	0	0	0	0	0
29. HUKUK DAİRESİ	0	0	0	0	0	0	0	0
30. HUKUK DAİRESİ	0	0	0	0	0	0	0	0
31. HUKUK DAİRESİ	0	0	0	0	0	0	0	0
32. HUKUK DAİRESİ	0	0	0	0	0	0	0	0
33. HUKUK DAİRESİ	0	0	0	0	0	0	0	0
34. HUKUK DAİRESİ	0	0	0	0	0	0	0	0
35. HUKUK DAİRESİ	0	0	0	0	0	0	0	0
36. HUKUK DAİRESİ	0	0	0	0	0	0	0	0
37. HUKUK DAİRESİ	0	0	0	0	0	0	0	0
38. HUKUK DAİRESİ	0	0	0	0	0	0	0	0
TOPLAM	783	76.062	76.845	53.526	23.319	70	10.451	80

ANKARA BÖLGE ADLİYE MAHKEMESİ CEZA DAİRELERİ 2018 YILI İŞ CETVELİ

DAİRE	DEVİR	GELEN	TOPLAM	ÇIKAN	DERDEST	ÇIKAN DOSYA YÜZDESİ	GÖRÜLDÜ	TEMYİZ	İTİRAZ (GENEL)	İTİRAZ (308/A)	TEMYİZ (GENEL)	KESİNLEŞME ORANI
1. CEZA DAİRESİ	614	3.675	4.289	2.511	1.778	68	2.755	7	5	61	270	89
2. CEZA DAİRESİ	882	3.758	4.640	2.564	2.076	68	2.837	1	1	30	175	93
3. CEZA DAİRESİ	634	2.274	2.908	1.348	1.560	59	1.307	25	7	7	597	56
4. CEZA DAİRESİ	1.171	1.439	2.610	633	1.977	44	591	1	0	14	451	29
5. CEZA DAİRESİ	299	3.554	3.853	3.022	831	85	3.075	1	0	20	89	97
6. CEZA DAİRESİ	315	5.275	5.590	3.657	1.933	69	3.974	0	0	63	36	99
7. CEZA DAİRESİ	645	2.671	3.316	1.937	1.379	73	2.225	1	0	19	100	95
8. CEZA DAİRESİ	1.234	3.520	4.754	1.805	2.949	51	1.769	1	0	29	45	98
9. CEZA DAİRESİ	1.933	11.685	13.618	5.518	8.100	47	5.529	2	0	46	54	99
10. CEZA DAİRESİ	817	2.880	3.697	1.483	2.214	51	1.425	1	1	59	135	91
11. CEZA DAİRESİ	1.209	2.926	4.135	1.468	2.667	50	1.514	0	0	51	104	93
12. CEZA DAİRESİ	2.215	5.564	7.779	2.670	5.109	48	2.623	3	2	37	191	93
13. CEZA DAİRESİ	305	3.947	4.252	2.432	1.820	62	2.627	7	0	58	373	85
14. CEZA DAİRESİ	433	3.912	4.345	2.680	1.665	69	2.805	17	3	55	311	88
15. CEZA DAİRESİ	784	3.992	4.776	2.046	2.730	51	2.103	2	1	35	204	90
16. CEZA DAİRESİ	946	6.302	7.248	3.921	3.327	62	3.805	0	0	10	108	97
17. CEZA DAİRESİ	642	3.760	4.402	2.346	2.056	62	2.338	24	4	42	790	66
18. CEZA DAİRESİ	766	2.715	3.481	1.527	1.954	56	1.461	21	3	6	539	65
19. CEZA DAİRESİ	0	2.005	2.005	418	1.587	21	392	2	0	1	238	43
20. CEZA DAİRESİ	0	2.082	2.082	461	1.621	22	347	0	0	5	314	32
21. CEZA DAİRESİ	0	1.911	1.911	202	1.709	11	197	0	0	2	140	31
22. CEZA DAİRESİ	0	0	0	0	0	0	0	0	0	0	0	0
23. CEZA DAİRESİ	0	0	0	0	0	0	0	0	0	0	0	0
24. CEZA DAİRESİ	0	0	0	0	0	0	0	0	0	0	0	0
25. CEZA DAİRESİ	0	0	0	0	0	0	0	0	0	0	0	0
26. CEZA DAİRESİ	0	0	0	0	0	0	0	0	0	0	0	0
27. CEZA DAİRESİ	0	0	0	0	0	0	0	0	0	0	0	0
28. CEZA DAİRESİ	0	0	0	0	0	0	0	0	0	0	0	0
TOPLAM	15.844	79.847	95.691	44.649	51.042	56	45.699	116	27	650	5.264	88

ANKARA BÖLGE ADLİYE MAHKEMESİ HUKUK DAİRELERİ 2018 YILI İŞ CETVELİ

DAİRE	DEVİR	GELEN	TOPLAM	ÇIKAN	DERDEST	ÇIKAN DOSYA YÜZDESİ	TEMYİZ	KESİNLEŞME ORANI
1. HUKUK DAİRESİ	1.466	3.495	4.961	1.855	3.106	53	244	87
2. HUKUK DAİRESİ	1.407	3.700	5.107	1.922	3.185	52	317	84
3. HUKUK DAİRESİ	196	2.578	2.774	1.900	874	74	79	96
4. HUKUK DAİRESİ	904	3.534	4.438	2.514	1.924	71	218	91
5. HUKUK DAİRESİ	1.741	4.785	6.526	3.219	3.307	67	892	72
6. HUKUK DAİRESİ	1.805	4.969	6.774	3.148	3.626	63	839	73
7. HUKUK DAİRESİ	1.331	5.032	6.363	3.616	2.747	72	545	85
8. HUKUK DAİRESİ	1.386	4.943	6.329	3.332	2.997	67	628	81
9. HUKUK DAİRESİ	1.023	5.032	6.055	3.885	2.170	77	742	81
10. HUKUK DAİRESİ	681	3.131	3.812	2.225	1.587	71	848	62
11. HUKUK DAİRESİ	574	3.547	4.121	2.514	1.607	71	944	62
12. HUKUK DAİRESİ	104	2.633	2.737	1.654	1.083	63	107	94
13. HUKUK DAİRESİ	75	2.353	2.428	1.906	522	81	157	92
14. HUKUK DAİRESİ	734	4.453	5.187	3.035	2.152	68	855	72
15. HUKUK DAİRESİ	710	3.646	4.356	2.648	1.708	73	182	93
16. HUKUK DAİRESİ	527	2.728	3.255	1.670	1.585	61	157	91
17. HUKUK DAİRESİ	492	2.594	3.086	1.539	1.547	59	63	96
18. HUKUK DAİRESİ	1.391	3.995	5.386	2.829	2.557	71	555	80
19. HUKUK DAİRESİ	1.161	3.795	4.956	2.446	2.510	64	494	80
20. HUKUK DAİRESİ	568	2.118	2.686	1.340	1.346	63	821	39
21. HUKUK DAİRESİ	236	2.505	2.741	1.450	1.291	58	269	81
22. HUKUK DAİRESİ	1.500	3.120	4.620	2.150	2.470	69	143	93
23. HUKUK DAİRESİ	656	2.900	3.556	1.849	1.707	64	155	92
24. HUKUK DAİRESİ	764	2.174	2.938	1.918	1.020	88	269	86
25. HUKUK DAİRESİ	176	3.413	3.589	2.102	1.487	62	142	93
26. HUKUK DAİRESİ	878	3.837	4.715	2.009	2.706	52	97	95
27. HUKUK DAİRESİ	833	2.097	2.930	1.384	1.546	66	143	90
28. HUKUK DAİRESİ	0	0	0	0	0	0	0	0
29. HUKUK DAİRESİ	0	0	0	0	0	0	0	0
30. HUKUK DAİRESİ	0	0	0	0	0	0	0	0
31. HUKUK DAİRESİ	0	0	0	0	0	0	0	0
32. HUKUK DAİRESİ	0	0	0	0	0	0	0	0
33. HUKUK DAİRESİ	0	0	0	0	0	0	0	0
34. HUKUK DAİRESİ	0	0	0	0	0	0	0	0
35. HUKUK DAİRESİ	0	0	0	0	0	0	0	0
36. HUKUK DAİRESİ	0	0	0	0	0	0	0	0
37. HUKUK DAİRESİ	0	0	0	0	0	0	0	0
38. HUKUK DAİRESİ	0	0	0	0	0	0	0	0
TOPLAM	23.319	93.107	116.426	62.059	54.367	67	10.905	82

ANKARA BÖLGE ADLİYE MAHKEMESİ CEZA DAİRELERİ 2019 YILI İŞ CETVELİ

DAİRE	DEVİR	GELEN	TOPLAM	ÇIKAN	DERDEST	ÇIKAN DOSYA YÜZDESİ	GÖRÜLDÜ	TEMYİZ	İTİRAZ (GENEL)	İTİRAZ (308/A)	TEMYİZ (GENEL)	KESİNLEŞME ORANI
1. CEZA DAİRESİ	1.778	3.270	5.048	2.586	2.462	79	2.755	7	5	61	270	90
2. CEZA DAİRESİ	2.076	3.268	5.344	2.600	2.744	80	2.837	1	1	30	175	93
3. CEZA DAİRESİ	1.560	2.367	3.927	1.683	2.244	71	1.307	25	7	7	597	65
4. CEZA DAİRESİ	1.977	1.245	3.222	887	2.335	71	591	1	0	14	451	49
5. CEZA DAİRESİ	831	2.713	3.544	2.614	930	96	3.075	1	0	20	89	97
6. CEZA DAİRESİ	1.933	5.126	7.059	3.317	3.742	65	3.974	0	0	63	36	99
7. CEZA DAİRESİ	1.379	1.930	3.309	1.353	1.956	70	2.225	1	0	19	100	93
8. CEZA DAİRESİ	2.949	3.530	6.479	1.916	4.563	54	1.769	1	0	29	45	98
9. CEZA DAİRESİ	8.100	5.517	13.617	7.210	6.407	131	5.529	2	0	46	54	99
10. CEZA DAİRESİ	2.214	3.108	5.322	1.543	3.779	50	1.425	1	1	59	135	91
11. CEZA DAİRESİ	2.667	2.888	5.555	1.603	3.952	56	1.514	0	0	51	104	94
12. CEZA DAİRESİ	5.109	5.958	11.067	3.393	7.674	57	2.623	3	2	37	191	94
13. CEZA DAİRESİ	1.820	3.245	5.065	2.152	2.913	66	2.627	7	0	58	373	83
14. CEZA DAİRESİ	1.665	3.891	5.556	2.746	2.810	71	2.805	17	3	55	311	89
15. CEZA DAİRESİ	2.730	2.996	5.726	1.409	4.317	47	2.103	2	1	35	204	86
16. CEZA DAİRESİ	3.327	5.320	8.647	3.390	5.257	64	3.805	0	0	10	108	97
17. CEZA DAİRESİ	2.056	3.106	5.162	2.001	3.161	64	2.338	24	4	42	790	61
18. CEZA DAİRESİ	1.954	2.566	4.520	1.619	2.901	63	1.461	21	3	6	539	67
19. CEZA DAİRESİ	1.587	1.453	3.040	884	2.156	61	392	2	0	1	238	73
20. CEZA DAİRESİ	1.621	1.369	2.990	932	2.058	68	347	0	0	5	314	66
21. CEZA DAİRESİ	1.709	1.005	2.714	914	1.800	91	197	0	0	2	140	85
22. CEZA DAİRESİ	0	2.540	2.540	255	2.285	10	0	0	0	0	0	100
23. CEZA DAİRESİ	0	6.668	6.668	1.689	4.979	25	0	0	0	0	0	100
24. CEZA DAİRESİ	0	0	0	0	0	0	0	0	0	0	0	0
25. CEZA DAİRESİ	0	0	0	0	0	0	0	0	0	0	0	0
26. CEZA DAİRESİ	0	0	0	0	0	0	0	0	0	0	0	0
27. CEZA DAİRESİ	0	0	0	0	0	0	0	0	0	0	0	0
28. CEZA DAİRESİ	0	0	0	0	0	0	0	0	0	0	0	0
TOPLAM	51.042	75.079	126.121	48.696	77.425	65	45.699	116	27	650	5.264	89

ANKARA BÖLGE ADLİYE MAHKEMESİ HUKUK DAİRELERİ 2019 YILI İŞ CETVELİ

DAİRE	DEVİR	GELEN	TOPLAM	ÇIKAN	DERDEST	ÇIKAN DOSYA YÜZDESİ	TEMYİZ	KESİNLEŞME ORANI
1. HUKUK DAİRESİ	3.106	2.798	5.904	2.456	3.448	88	344	86
2. HUKUK DAİRESİ	3.185	2.960	6.145	3.967	2.178	134	446	89
3. HUKUK DAİRESİ	874	3.008	3.882	2.405	1.477	80	80	97
4. HUKUK DAİRESİ	1.924	3.361	5.285	2.446	2.839	73	158	94
5. HUKUK DAİRESİ	3.307	4.787	8.094	3.500	4.594	73	470	87
6. HUKUK DAİRESİ	3.626	4.648	8.274	3.432	4.842	74	431	87
7. HUKUK DAİRESİ	2.747	4.554	7.301	3.623	3.678	80	316	91
8. HUKUK DAİRESİ	2.997	4.454	7.451	3.541	3.910	80	379	89
9. HUKUK DAİRESİ	2.170	4.757	6.927	3.702	3.225	78	353	90
10. HUKUK DAİRESİ	1.587	2.892	4.479	2.220	2.259	77	578	74
11. HUKUK DAİRESİ	1.607	2.988	4.595	2.441	2.154	82	676	72
12. HUKUK DAİRESİ	1.083	2.048	3.131	1.283	1.848	63	58	95
13. HUKUK DAİRESİ	522	1.996	2.518	2.000	518	100	278	86
14. HUKUK DAİRESİ	2.152	3.050	5.202	2.807	2.395	92	740	74
15. HUKUK DAİRESİ	1.708	3.281	4.989	2.642	2.347	81	170	94
16. HUKUK DAİRESİ	1.585	2.340	3.925	1.752	2.173	75	129	93
17. HUKUK DAİRESİ	1.547	2.209	3.756	1.440	2.316	65	51	96
18. HUKUK DAİRESİ	2.557	3.156	5.713	2.401	3.312	76	495	79
19. HUKUK DAİRESİ	2.510	3.549	6.059	3.072	2.987	87	647	79
20. HUKUK DAİRESİ	1.346	1.797	3.143	1.369	1.774	76	750	45
21. HUKUK DAİRESİ	1.291	1.968	3.259	1.652	1.607	84	500	70
22. HUKUK DAİRESİ	2.470	2.426	4.896	2.236	2.660	92	172	92
23. HUKUK DAİRESİ	1.707	2.785	4.492	2.090	2.402	75	198	91
24. HUKUK DAİRESİ	1.020	1.506	2.526	1.544	982	103	249	84
25. HUKUK DAİRESİ	1.487	2.790	4.277	2.560	1.717	92	113	96
26. HUKUK DAİRESİ	2.706	3.358	6.064	2.302	3.762	69	164	93
27. HUKUK DAİRESİ	1.546	1.933	3.479	1.250	2.229	65	202	84
28. HUKUK DAİRESİ	0	2.251	2.251	152	2.099	7	0	100
29. HUKUK DAİRESİ	0	0	0	0	0	0	0	0
30. HUKUK DAİRESİ	0	0	0	0	0	0	0	0
31. HUKUK DAİRESİ	0	0	0	0	0	0	0	0
32. HUKUK DAİRESİ	0	0	0	0	0	0	0	0
33. HUKUK DAİRESİ	0	0	0	0	0	0	0	0
34. HUKUK DAİRESİ	0	0	0	0	0	0	0	0
35. HUKUK DAİRESİ	0	0	0	0	0	0	0	0
36. HUKUK DAİRESİ	0	0	0	0	0	0	0	0
37. HUKUK DAİRESİ	0	0	0	0	0	0	0	0
38. HUKUK DAİRESİ	0	0	0	0	0	0	0	0
TOPLAM	54.367	83.650	138.017	66.285	71.732	79	9.147	86

ANKARA BÖLGE ADLİYE MAHKEMESİ CEZA DAİRELERİ 2020 YILI İŞ CETVELİ

DAİRE	DEVİR	GELEN	TOPLAM	ÇIKAN	DERDEST	ÇIKAN DOSYA YÜZDESİ	GÖRÜLDÜ	TEMYİZ	İTİRAZ (GENEL)	İTİRAZ (308/A)	TEMYİZ (GENEL)	KESİNLEŞME ORANI
1. CEZA DAİRESİ	2.462	1.621	4.083	2.890	1.193	178	178	9	2	32	238	92
2. CEZA DAİRESİ	2.744	1.571	4.315	2.301	2.014	146	146	6	1	32	216	91
3. CEZA DAİRESİ	2.244	1.176	3.420	1.360	1.174	116	116	3	0	73	388	71
4. CEZA DAİRESİ	2.335	1.145	3.480	1.458	2.021	127	127	59	0	3	1.040	29
5. CEZA DAİRESİ	930	1.693	2.623	1.753	870	104	104	4	0	30	84	95
6. CEZA DAİRESİ	3.742	2.754	6.496	3.018	3.478	110	110	2	0	40	466	85
7. CEZA DAİRESİ	1.956	1.122	3.078	1.266	1.812	113	113	0	0	5	25	98
8. CEZA DAİRESİ	4.563	1.751	6.314	3.482	2.832	199	199	0	1	58	55	98
9. CEZA DAİRESİ	6.407	2.816	9.223	3.486	5.737	124	124	0	0	39	73	98
10. CEZA DAİRESİ	3.779	1.887	5.666	1.785	2.531	95	95	0	0	56	89	95
11. CEZA DAİRESİ	3.952	1.529	5.481	1.174	2.921	77	77	0	0	62	85	93
12. CEZA DAİRESİ	7.674	3.003	10.677	3.036	3.463	101	101	3	0	28	130	96
13. CEZA DAİRESİ	2.913	1.573	4.486	2.012	2.474	128	128	2	0	74	217	89
14. CEZA DAİRESİ	2.810	1.879	4.689	2.693	1.995	143	143	9	1	110	301	89
15. CEZA DAİRESİ	4.317	1.456	5.773	1.814	3.959	125	125	0	1	28	168	91
16. CEZA DAİRESİ	5.257	2.638	7.895	3.559	4.336	135	135	1	1	24	137	96
17. CEZA DAİRESİ	3.161	1.236	4.397	1.623	1.193	131	131	15	1	54	602	63
18. CEZA DAİRESİ	2.901	1.317	4.218	1.170	2.048	89	89	2	1	62	557	52
19. CEZA DAİRESİ	2.156	945	3.101	1.310	1.791	139	139	0	0	4	897	32
20. CEZA DAİRESİ	2.058	941	2.999	1.589	1.410	169	169	67	0	5	1.117	30
21. CEZA DAİRESİ	1.800	1.029	2.829	1.115	1.715	108	108	0	0	20	834	25
22. CEZA DAİRESİ	2.285	950	3.235	1.076	2.159	113	113	0	0	6	787	27
23. CEZA DAİRESİ	4.979	3.396	8.375	4.432	3.943	131	131	0	0	44	59	99
24. CEZA DAİRESİ	0	288	288	579	1.595	201	201	0	0	1	148	74
25. CEZA DAİRESİ	0	407	407	525	2.618	129	129	1	0	5	20	96
26. CEZA DAİRESİ	0	526	526	1.001	3.704	190	190	0	0	5	57	94
27. CEZA DAİRESİ	0	240	240	623	1.198	260	260	10	4	12	161	74
28. CEZA DAİRESİ	0	0	0	0	0	0	0	0	0	0	0	0
TOPLAM	77.425	40.889	118.314	52.130	66.184	127	3.681	193	13	912	8.951	83

ANKARA BÖLGE ADLİYE MAHKEMESİ HUKUK DAİRELERİ 2020 YILI İŞ GİTVELİ

DAİRE	DEVİR	GELEN	TOPLAM	ÇIKAN	DERDEST	ÇIKAN DOSYA YÜZDESİ	TEMYİZ	KESİNLEŞME ORANI
1. HUKUK DAİRESİ	3.448	1.281	4.729	2.262	2.467	177	358	84
2. HUKUK DAİRESİ	2.178	1.127	3.305	1.687	1.618	150	295	83
3. HUKUK DAİRESİ	1.477	2.248	3.725	2.069	1.656	92	149	93
4. HUKUK DAİRESİ	2.839	2.410	5.249	2.365	2.884	98	185	92
5. HUKUK DAİRESİ	4.594	2.939	7.533	3.285	2.965	112	265	92
6. HUKUK DAİRESİ	4.842	2.975	7.817	3.292	3.218	111	324	90
7. HUKUK DAİRESİ	3.678	3.145	6.823	3.337	2.234	106	272	92
8. HUKUK DAİRESİ	3.910	3.000	6.910	3.374	2.241	112	429	87
9. HUKUK DAİRESİ	3.225	3.044	6.269	3.143	1.884	103	178	94
10. HUKUK DAİRESİ	2.259	1.533	3.792	1.820	1.972	119	627	66
11. HUKUK DAİRESİ	2.154	1.847	4.001	2.105	1.896	114	740	65
12. HUKUK DAİRESİ	1.848	1.261	3.109	1.143	1.966	91	84	93
13. HUKUK DAİRESİ	518	1.507	2.025	1.518	507	101	202	87
14. HUKUK DAİRESİ	2.395	1.650	4.045	1.801	2.244	109	590	67
15. HUKUK DAİRESİ	2.347	2.171	4.518	1.811	2.707	83	119	93
16. HUKUK DAİRESİ	2.173	1.729	3.902	1.761	2.141	102	193	89
17. HUKUK DAİRESİ	2.316	1.452	3.768	1.321	2.447	91	76	94
18. HUKUK DAİRESİ	3.312	2.049	5.361	2.370	1.916	116	372	84
19. HUKUK DAİRESİ	2.987	2.092	5.079	2.482	1.522	119	566	77
20. HUKUK DAİRESİ	1.774	1.762	3.536	1.265	2.271	72	693	45
21. HUKUK DAİRESİ	1.607	1.500	3.107	1.621	1.486	108	305	81
22. HUKUK DAİRESİ	2.660	1.472	4.132	1.680	2.452	114	151	91
23. HUKUK DAİRESİ	2.402	2.068	4.470	1.714	2.756	83	183	89
24. HUKUK DAİRESİ	982	1.133	2.115	1.110	1.005	98	200	82
25. HUKUK DAİRESİ	1.717	1.594	3.311	2.271	1.040	142	122	95
26. HUKUK DAİRESİ	3.762	2.114	5.876	2.140	3.736	101	170	92
27. HUKUK DAİRESİ	2.229	1.360	3.589	1.374	1.215	101	212	85
28. HUKUK DAİRESİ	2.099	1.169	3.268	1.864	1.404	159	195	90
29. HUKUK DAİRESİ	0	817	817	1.009	2.998	124	34	97
30. HUKUK DAİRESİ	0	820	820	1.259	2.750	154	23	98
31. HUKUK DAİRESİ	0	267	267	319	948	119	24	92
32. HUKUK DAİRESİ	0	525	525	980	1.695	187	134	86
33. HUKUK DAİRESİ	0	0	0	0	0	0	0	0
34. HUKUK DAİRESİ	0	0	0	0	0	0	0	0
35. HUKUK DAİRESİ	0	0	0	0	0	0	0	0
36. HUKUK DAİRESİ	0	0	0	0	0	0	0	0
37. HUKUK DAİRESİ	0	0	0	0	0	0	0	0
38. HUKUK DAİRESİ	0	0	0	0	0	0	0	0
TOPLAM	71.732	56.061	127.793	61.552	66.241	110	8.470	86

ANKARA BÖLGE ADLİYE MAHKEMESİ CEZA DAİRELERİ 2021 YILI İŞ CETVELİ

DAİRE	DEVİR	GELEN	TOPLAM	ÇIKAN	DERDEST	ÇIKAN DOSYA YÜZDESİ	GÖRÜLDÜ	TEMYİZ	İTİRAZ (GENEL)	İTİRAZ (308/A)	TEMYİZ (GENEL)	KESİNLEŞME ORANI
1. CEZA DAİRESİ	1.193	2.016	3.209	2.950	259	146	2.872	3	7	41	271	91
2. CEZA DAİRESİ	2.014	2.280	4.294	3.422	872	150	3.617	8	2	43	297	91
3. CEZA DAİRESİ	1.174	1.121	2.295	1.462	833	130	1.431	4	0	36	301	79
4. CEZA DAİRESİ	2.021	1.468	3.489	1.930	1.559	131	1.643	350	0	10	1.510	22
5. CEZA DAİRESİ	870	2.130	3.000	2.017	983	95	1.999	1	0	28	107	95
6. CEZA DAİRESİ	3.478	3.648	7.126	2.706	4.420	74	2.707	7	0	58	357	87
7. CEZA DAİRESİ	1.812	1.133	2.945	1.433	1.512	126	1.368	0	0	2	18	99
8. CEZA DAİRESİ	2.832	2.094	4.926	3.040	1.886	145	2.819	0	0	60	73	98
9. CEZA DAİRESİ	5.737	3.801	9.538	6.220	3.318	164	5.906	3	0	51	85	99
10. CEZA DAİRESİ	2.531	1.970	4.501	2.084	2.417	106	2.062	0	0	138	109	95
11. CEZA DAİRESİ	2.921	1.812	4.733	2.080	2.653	115	2.085	1	0	85	86	96
12. CEZA DAİRESİ	3.463	2.200	5.663	3.247	2.416	148	3.348	0	0	31	248	92
13. CEZA DAİRESİ	2.474	2.454	4.928	2.703	2.225	110	2.738	4	2	125	240	91
14. CEZA DAİRESİ	1.995	2.237	4.232	2.841	1.391	127	2.901	7	1	144	347	88
15. CEZA DAİRESİ	3.959	2.465	6.424	3.064	3.360	124	2.995	3	1	102	239	92
16. CEZA DAİRESİ	4.336	3.640	7.976	3.122	4.854	86	3.311	1	0	36	97	97
17. CEZA DAİRESİ	1.193	977	2.170	1.484	686	152	1.468	14	2	89	541	64
18. CEZA DAİRESİ	2.048	1.238	3.286	1.962	1.324	158	1.338	9	1	28	400	80
19. CEZA DAİRESİ	1.791	1.223	3.014	1.681	1.333	137	1.417	278	1	2	1.344	20
20. CEZA DAİRESİ	1.410	1.341	2.751	1.894	857	141	1.403	514	0	10	1.739	8
21. CEZA DAİRESİ	1.715	1.120	2.835	2.225	610	199	1.748	482	0	12	1.836	17
22. CEZA DAİRESİ	2.159	1.334	3.493	1.914	1.579	143	1.695	213	2	10	1.395	27
23. CEZA DAİRESİ	3.943	3.385	7.328	5.353	1.975	158	5.347	1	0	53	55	99
24. CEZA DAİRESİ	1.595	1.509	3.104	2.328	776	154	2.219	2	1	7	331	86
25. CEZA DAİRESİ	2.618	2.045	4.663	2.032	2.631	99	2.032	2	0	42	112	94
26. CEZA DAİRESİ	3.704	2.001	5.705	2.548	3.157	127	2.573	1	0	9	191	93
27. CEZA DAİRESİ	1.198	952	2.150	1.736	414	182	1.733	17	1	51	530	69
28. CEZA DAİRESİ	0	0	0	0	0	0	0	0	0	0	0	0
TOPLAM	66.184	53.594	119.778	69.478	50.300	130	66.775	1.925	21	1.303	12.859	81

ANKARA BÖLGE ADLİYE MAHKEMESİ HUKUK DAİRELERİ 2021 YILI İŞ CETVELİ

DAİRE	DEVİR	GELEN	TOPLAM	ÇIKAN	DERDEST	ÇIKAN DOSYA YÜZDESİ	TEMİZ	KESİNLEŞME ORANI
1. HUKUK DAİRESİ	2.467	1.766	4.233	2.402	1.831	136	656	73
2. HUKUK DAİRESİ	1.618	1.717	3.335	2.086	1.249	121	530	75
3. HUKUK DAİRESİ	1.656	3.468	5.124	2.867	2.257	83	160	94
4. HUKUK DAİRESİ	2.884	3.436	6.320	3.530	2.790	103	263	93
5. HUKUK DAİRESİ	2.965	4.048	7.013	3.875	3.138	96	674	83
6. HUKUK DAİRESİ	3.218	3.829	7.047	3.939	3.108	103	600	85
7. HUKUK DAİRESİ	2.234	3.954	6.188	3.762	2.426	95	612	84
8. HUKUK DAİRESİ	2.241	3.670	5.911	3.587	2.324	98	694	81
9. HUKUK DAİRESİ	1.884	4.291	6.175	3.925	2.250	91	485	88
10. HUKUK DAİRESİ	1.972	2.345	4.317	2.096	2.221	89	961	54
11. HUKUK DAİRESİ	1.896	2.500	4.396	2.358	2.038	94	869	63
12. HUKUK DAİRESİ	1.966	1.574	3.540	1.320	2.220	84	150	89
13. HUKUK DAİRESİ	507	1.740	2.247	1.734	513	100	258	85
14. HUKUK DAİRESİ	2.244	2.189	4.433	2.571	1.862	117	708	72
15. HUKUK DAİRESİ	2.707	3.223	5.930	2.843	3.087	88	193	93
16. HUKUK DAİRESİ	2.141	2.344	4.485	2.538	1.947	108	386	85
17. HUKUK DAİRESİ	2.447	1.811	4.258	1.688	2.570	93	131	92
18. HUKUK DAİRESİ	1.916	2.276	4.192	2.633	1.559	116	620	76
19. HUKUK DAİRESİ	1.522	2.094	3.616	2.615	1.001	125	566	78
20. HUKUK DAİRESİ	2.271	2.084	4.355	1.736	2.619	83	993	43
21. HUKUK DAİRESİ	1.486	2.021	3.507	1.678	1.829	83	590	65
22. HUKUK DAİRESİ	2.452	1.780	4.232	2.342	1.890	132	211	91
23. HUKUK DAİRESİ	2.756	2.350	5.106	2.103	3.003	89	292	86
24. HUKUK DAİRESİ	1.005	1.388	2.393	1.542	851	111	185	88
25. HUKUK DAİRESİ	1.040	2.326	3.366	2.026	1.340	87	186	91
26. HUKUK DAİRESİ	3.736	2.675	6.411	2.622	3.789	98	237	91
27. HUKUK DAİRESİ	1.215	1.096	2.311	1.215	1.096	111	225	81
28. HUKUK DAİRESİ	1.404	1.819	3.223	2.150	1.073	118	446	79
29. HUKUK DAİRESİ	2.998	3.270	6.268	3.031	3.237	93	480	84
30. HUKUK DAİRESİ	2.750	3.850	6.600	3.760	2.840	98	385	90
31. HUKUK DAİRESİ	948	1.046	1.994	1.261	733	121	154	88
32. HUKUK DAİRESİ	1.695	2.218	3.913	2.655	1.258	120	509	81
33. HUKUK DAİRESİ	0	0	0	0	0	0	0	0
34. HUKUK DAİRESİ	0	0	0	0	0	0	0	0
35. HUKUK DAİRESİ	0	0	0	0	0	0	0	0
36. HUKUK DAİRESİ	0	0	0	0	0	0	0	0
37. HUKUK DAİRESİ	0	0	0	0	0	0	0	0
38. HUKUK DAİRESİ	0	0	0	0	0	0	0	0
TOPLAM	66.241	80.198	146.439	80.490	65.949	100	14.409	82

ANKARA BÖLGE ADLİYE MAHKEMESİ CEZA DAİRELERİ 2022 YILI İŞ CETVELİ

DAİRE	DEVİR	GELEN	TOPLAM	ÇIKAN	DERDEST	ÇIKAN DOSYA YÜZDESİ	GÖRÜLDÜ	TEMYİZ	İTİRAZ (GENEL)	İTİRAZ (308/A)	TEMYİZ (GENEL)	KESİNLEŞME ORANI
1. CEZA DAİRESİ	259	2.182	2.441	2.288	153	105	2.310	2	2	71	299	87
2. CEZA DAİRESİ	872	2.546	3.418	2.812	606	110	2.825	7	1	101	329	88
3. CEZA DAİRESİ	833	1.555	2.388	1.710	678	110	1.675	9	0	82	408	76
4. CEZA DAİRESİ	1.559	808	2.367	1.590	777	197	1.077	522	0	17	1.261	21
5. CEZA DAİRESİ	983	2.506	3.489	2.592	897	103	2.589	1	0	41	215	92
6. CEZA DAİRESİ	4.420	5.068	9.488	4.209	5.279	83	3.932	33	8	69	601	86
7. CEZA DAİRESİ	1.512	1.313	2.825	1.014	1.811	77	1.081	2	0	2	53	95
8. CEZA DAİRESİ	1.886	2.570	4.456	3.187	1.269	124	3.281	1	0	107	70	98
9. CEZA DAİRESİ	3.318	3.246	6.564	4.455	2.109	137	4.467	1	1	84	86	98
10. CEZA DAİRESİ	2.417	2.310	4.727	2.519	2.208	109	2.472	1	0	146	86	97
11. CEZA DAİRESİ	2.653	2.172	4.825	2.473	2.352	114	2.153	3	0	153	111	96
12. CEZA DAİRESİ	2.416	2.175	4.591	2.863	1.728	132	2.849	0	0	39	329	89
13. CEZA DAİRESİ	2.225	2.988	5.213	3.324	1.889	111	3.271	10	2	236	351	89
14. CEZA DAİRESİ	1.391	2.940	4.331	3.775	556	128	3.805	4	1	261	436	88
15. CEZA DAİRESİ	3.360	3.253	6.613	3.885	2.728	119	3.720	6	1	196	387	90
16. CEZA DAİRESİ	4.854	3.827	8.681	3.886	4.795	102	3.780	1	0	50	171	96
17. CEZA DAİRESİ	686	1.437	2.123	1.781	342	124	1.724	12	0	75	581	67
18. CEZA DAİRESİ	1.324	1.689	3.013	1.819	1.194	108	1.922	5	3	72	424	77
19. CEZA DAİRESİ	1.333	837	2.170	1.382	788	165	890	503	2	8	1.236	11
20. CEZA DAİRESİ	857	1.052	1.909	1.021	888	97	732	287	1	17	728	29
21. CEZA DAİRESİ	610	1.220	1.830	1.656	174	136	1.164	468	0	17	1.046	37
22. CEZA DAİRESİ	1.579	1.005	2.584	1.858	726	185	1.252	595	1	9	1.584	15
23. CEZA DAİRESİ	1.975	2.604	4.579	3.821	758	147	3.772	1	1	72	107	97
24. CEZA DAİRESİ	776	1.700	2.476	1.770	706	104	1.876	5	0	31	357	80
25. CEZA DAİRESİ	2.631	2.269	4.900	2.574	2.326	113	2.554	5	0	92	107	96
26. CEZA DAİRESİ	3.157	2.180	5.337	2.581	2.756	118	2.574	5	0	9	294	89
27. CEZA DAİRESİ	414	1.326	1.740	1.546	194	117	1.517	15	0	79	419	73
28. CEZA DAİRESİ	0	0	0	0	0	0	0	0	0	0	0	0
TOPLAM	50.300	58.778	109.078	68.391	40.687	116	65.264	2.504	24	2.136	12.076	82

ANKARA BÖLGE ADLİYE MAHKEMESİ HUKUK DAİRELERİ 2022 YILI İŞ GİTVELİ

DAİRE	DEVİR	GELEN	TOPLAM	ÇIKAN	DERDEST	ÇIKAN DOSYA YÜZDESİ	TEMİZ	KESİNLEŞME ORANI
1. HUKUK DAİRESİ	1.831	2.175	4.006	2.716	1.290	125	656	76
2. HUKUK DAİRESİ	1.249	1.813	3.062	2.035	1.027	112	527	74
3. HUKUK DAİRESİ	2.257	3.595	5.852	3.289	2.020	91	203	94
4. HUKUK DAİRESİ	2.790	3.778	6.568	3.238	3.330	86	216	93
5. HUKUK DAİRESİ	3.138	5.293	8.431	5.345	2.446	101	1.315	75
6. HUKUK DAİRESİ	3.108	5.447	8.555	5.544	2.371	102	1.770	68
7. HUKUK DAİRESİ	2.426	4.977	7.403	4.765	1.998	96	1.714	64
8. HUKUK DAİRESİ	2.324	4.775	7.099	4.769	1.690	100	2.010	58
9. HUKUK DAİRESİ	2.250	5.352	7.602	4.939	2.021	92	1.053	79
10. HUKUK DAİRESİ	2.221	2.766	4.987	2.317	2.670	84	967	58
11. HUKUK DAİRESİ	2.038	3.280	5.318	2.513	2.805	77	927	63
12. HUKUK DAİRESİ	2.220	1.704	3.924	1.509	2.415	89	137	91
13. HUKUK DAİRESİ	513	2.016	2.529	1.870	659	93	237	87
14. HUKUK DAİRESİ	1.862	2.865	4.727	2.368	2.359	83	530	78
15. HUKUK DAİRESİ	3.087	3.762	6.849	3.100	3.749	82	236	92
16. HUKUK DAİRESİ	1.947	3.001	4.948	2.565	2.383	85	263	90
17. HUKUK DAİRESİ	2.570	2.134	4.704	1.550	3.154	73	89	94
18. HUKUK DAİRESİ	1.559	2.116	3.675	1.984	1.691	94	514	74
19. HUKUK DAİRESİ	1.001	2.538	3.539	2.596	943	102	696	73
20. HUKUK DAİRESİ	2.619	2.207	4.826	1.725	3.101	78	1.047	39
21. HUKUK DAİRESİ	1.829	2.103	3.932	1.824	2.108	87	353	81
22. HUKUK DAİRESİ	1.890	2.050	3.940	2.022	1.918	99	162	92
23. HUKUK DAİRESİ	3.003	2.384	5.387	2.135	3.252	90	321	85
24. HUKUK DAİRESİ	851	1.687	2.538	1.633	1.337	97	209	87
25. HUKUK DAİRESİ	1.340	2.600	3.940	2.310	1.630	89	182	92
26. HUKUK DAİRESİ	3.789	2.511	6.300	2.482	1.963	99	202	92
27. HUKUK DAİRESİ	1.096	1.373	2.469	1.333	1.192	97	231	83
28. HUKUK DAİRESİ	1.073	1.836	2.909	2.087	822	114	488	77
29. HUKUK DAİRESİ	3.237	4.978	8.215	4.633	2.942	93	1.632	65
30. HUKUK DAİRESİ	2.840	5.392	8.232	4.932	2.660	91	1.654	66
31. HUKUK DAİRESİ	733	1.253	1.986	1.279	762	102	169	87
32. HUKUK DAİRESİ	1.258	2.496	3.754	2.315	1.439	93	541	77
33. HUKUK DAİRESİ	0	809	809	962	2.088	119	116	88
34. HUKUK DAİRESİ	0	967	967	1.121	2.087	116	134	88
35. HUKUK DAİRESİ	0	435	435	716	1.574	165	35	95
36. HUKUK DAİRESİ	0	0	0	0	0	0	0	0
37. HUKUK DAİRESİ	0	0	0	0	0	0	0	0
38. HUKUK DAİRESİ	0	0	0	0	0	0	0	0
TOPLAM	65.949	98.468	164.417	92.521	71.896	94	21.536	77

ANKARA BÖLGE ADLİYE MAHKEMESİ CEZA DAİRELERİ 2023 YILI İŞ CETVELİ

DAİRE	DEVİR	GELEN	TOPLAM	ÇIKAN	DERDEST	ÇIKAN DOSYA YÜZDESİ	GÖRÜLDÜ	TEMYİZ	İTİRAZ (GENEL)	İTİRAZ (308/A)	TEMYİZ (GENEL)	KESİNLEŞME ORANI
1. CEZA DAİRESİ	153	2.171	2.324	2.252	72	104	2.225	5	2	96	233	90
2. CEZA DAİRESİ	606	2.701	3.307	2.740	567	101	2.448	8	2	98	254	91
3. CEZA DAİRESİ	678	2.104	2.782	2.040	742	97	2.007	19	1	90	324	84
4. CEZA DAİRESİ	777	919	1.696	953	743	104	573	362	0	6	770	19
5. CEZA DAİRESİ	897	2.994	3.891	3.025	866	101	3.023	4	0	58	199	93
6. CEZA DAİRESİ	5.279	3.827	9.106	4.716	4.390	123	4.998	47	9	106	628	87
7. CEZA DAİRESİ	1.811	1.438	3.249	1.373	1.876	95	1.265	0	0	4	16	99
8. CEZA DAİRESİ	1.269	2.639	3.908	3.000	908	114	2.772	2	0	167	59	98
9. CEZA DAİRESİ	2.109	2.492	4.601	3.077	1.524	123	3.055	2	0	62	68	98
10. CEZA DAİRESİ	2.208	2.148	4.356	2.246	2.110	105	2.259	2	2	181	46	98
11. CEZA DAİRESİ	2.352	1.661	4.013	2.121	1.892	128	2.354	1	0	163	103	95
12. CEZA DAİRESİ	1.728	2.121	3.849	2.395	1.454	113	2.387	0	0	37	146	94
13. CEZA DAİRESİ	1.889	3.104	4.993	3.526	1.467	114	3.413	29	3	230	388	89
14. CEZA DAİRESİ	556	3.081	3.637	3.407	230	111	3.544	13	1	365	467	86
15. CEZA DAİRESİ	2.728	4.246	6.974	4.733	2.241	111	4.740	13	0	212	619	87
16. CEZA DAİRESİ	4.795	3.976	8.771	4.370	4.401	110	4.349	1	1	67	147	97
17. CEZA DAİRESİ	342	1.306	1.648	1.386	262	106	1.477	16	1	83	349	75
18. CEZA DAİRESİ	1.194	1.836	3.030	2.032	998	111	2.305	9	1	110	301	85
19. CEZA DAİRESİ	788	1.475	2.263	1.546	717	105	834	686	4	3	1.324	14
20. CEZA DAİRESİ	888	2.747	3.635	1.779	1.856	65	1.442	197	1	23	669	62
21. CEZA DAİRESİ	174	2.097	2.271	2.050	221	98	2.062	5	0	83	56	97
22. CEZA DAİRESİ	726	1.260	1.986	1.312	674	104	853	482	1	5	1.044	20
23. CEZA DAİRESİ	758	2.204	2.962	2.710	252	123	2.775	1	1	64	54	98
24. CEZA DAİRESİ	706	1.872	2.578	2.560	18	137	2.326	4	1	63	482	81
25. CEZA DAİRESİ	2.326	1.739	4.065	2.028	2.037	117	1.982	4	1	103	110	95
26. CEZA DAİRESİ	2.756	1.907	4.663	2.367	2.296	124	2.340	0	0	21	165	93
27. CEZA DAİRESİ	194	1.300	1.494	1.026	468	79	1.042	13	0	56	267	74
28. CEZA DAİRESİ	0	0	0	0	0	0	0	0	0	0	0	0
TOPLAM	40.687	61.365	102.052	66.770	35.282	109	64.850	1.925	32	2.556	9.288	86

ANKARA BÖLGE ADLİYE MAHKEMESİ HUKUK DAİRELERİ 2023 YILI İŞ GETVELİ

DAİRE	DEVİR	GELEN	TOPLAM	ÇIKAN	DERDEST	ÇIKAN DOSYA YÜZDESİ	TEMİZ	KESİNLEŞME ORANI
1. HUKUK DAİRESİ	1.290	2.065	3.355	2.252	1.103	109	624	72
2. HUKUK DAİRESİ	1.027	1.634	2.661	1.756	905	107	490	72
3. HUKUK DAİRESİ	2.020	2.636	4.656	3.292	1.364	125	154	95
4. HUKUK DAİRESİ	3.330	2.945	6.275	3.242	1.379	110	197	94
5. HUKUK DAİRESİ	2.446	4.530	6.976	4.954	2.022	109	1.971	60
6. HUKUK DAİRESİ	2.371	3.995	6.366	4.730	1.636	118	1.810	62
7. HUKUK DAİRESİ	1.998	4.130	6.128	4.550	1.578	110	1.503	67
8. HUKUK DAİRESİ	1.690	3.941	5.631	4.167	1.464	106	1.609	61
9. HUKUK DAİRESİ	2.021	4.769	6.790	5.082	1.708	107	1.216	76
10. HUKUK DAİRESİ	2.670	3.000	5.670	2.826	2.844	94	1.250	56
11. HUKUK DAİRESİ	2.805	3.200	6.005	2.948	3.057	92	1.172	60
12. HUKUK DAİRESİ	2.415	1.872	4.287	1.717	2.570	92	102	94
13. HUKUK DAİRESİ	659	1.873	2.532	1.836	696	98	300	84
14. HUKUK DAİRESİ	2.359	3.640	5.999	3.227	2.772	89	479	85
15. HUKUK DAİRESİ	3.749	4.263	8.012	3.228	2.412	76	169	95
16. HUKUK DAİRESİ	2.383	3.185	5.568	2.751	2.817	86	201	93
17. HUKUK DAİRESİ	3.154	2.226	5.380	1.931	3.449	87	98	95
18. HUKUK DAİRESİ	1.691	1.809	3.500	2.277	1.223	126	407	82
19. HUKUK DAİRESİ	943	1.840	2.783	2.156	627	117	443	79
20. HUKUK DAİRESİ	3.101	2.341	5.442	1.749	3.693	75	1.061	39
21. HUKUK DAİRESİ	2.108	1.953	4.061	1.915	2.146	98	362	81
22. HUKUK DAİRESİ	1.918	1.960	3.878	1.970	1.908	101	129	93
23. HUKUK DAİRESİ	3.252	2.481	5.733	2.064	3.669	83	277	87
24. HUKUK DAİRESİ	1.337	2.204	3.541	1.955	1.586	89	181	91
25. HUKUK DAİRESİ	1.630	3.260	4.890	3.050	1.840	94	123	96
26. HUKUK DAİRESİ	1.963	1.289	3.252	1.155	2.097	90	63	95
27. HUKUK DAİRESİ	1.192	1.337	2.529	1.324	1.205	99	217	84
28. HUKUK DAİRESİ	822	1.796	2.618	1.895	723	106	516	73
29. HUKUK DAİRESİ	2.942	4.146	7.088	4.663	2.425	112	1.462	69
30. HUKUK DAİRESİ	2.660	4.595	7.255	5.101	2.154	111	1.656	68
31. HUKUK DAİRESİ	762	1.304	2.066	1.342	724	103	164	88
32. HUKUK DAİRESİ	1.439	1.899	3.338	2.645	693	139	486	82
33. HUKUK DAİRESİ	2.088	2.846	4.934	2.888	2.046	101	1.081	63
34. HUKUK DAİRESİ	2.087	2.909	4.996	3.061	1.935	105	819	73
35. HUKUK DAİRESİ	1.574	1.528	3.102	1.751	1.351	115	85	95
36. HUKUK DAİRESİ	0	549	549	866	1.337	158	43	95
37. HUKUK DAİRESİ	0	1.001	1.001	940	2.433	94	14	99
38. HUKUK DAİRESİ	0	0	0	0	0	0	0	0
TOPLAM	71.896	96.951	168.847	99.256	69.591	102	22.934	77

ANKARA BÖLGE ADLİYE MAHKEMESİ CEZA DAİRELERİ 2024 YILI İŞ CETVELİ

DAİRE	DEVİR	GELEN	TOPLAM	ÇIKAN	DERDEST	ÇIKAN DOSYA YÜZDESİ	GÖRÜLDÜ	TEMYİZ	İTİRAZ (GENEL)	İTİRAZ (308/A)	TEMYİZ (GENEL)	KESİNLEŞME ORANI
1. CEZA DAİRESİ	72	2.904	2.976	2.425	551	84	2.373	5	0	105	234	90
2. CEZA DAİRESİ	567	2.914	3.481	2.316	1.165	79	2.529	9	3	95	282	88
3. CEZA DAİRESİ	742	2.614	3.356	2.071	1.285	79	2.079	28	1	143	370	82
4. CEZA DAİRESİ	743	1.080	1.823	1.077	746	100	724	380	0	16	834	23
5. CEZA DAİRESİ	866	3.194	4.060	3.094	966	97	3.046	4	0	113	145	95
6. CEZA DAİRESİ	4.390	4.443	8.833	4.803	4.030	108	4.878	43	2	115	930	81
7. CEZA DAİRESİ	1.876	1.602	3.478	1.365	2.113	85	1.434	0	0	4	30	98
8. CEZA DAİRESİ	908	3.003	3.911	3.030	881	101	3.145	1	0	252	130	96
9. CEZA DAİRESİ	1.524	3.396	4.920	3.198	1.722	94	3.225	2	0	86	64	98
10. CEZA DAİRESİ	2.110	2.408	4.518	2.439	2.079	101	2.411	1	1	294	92	96
11. CEZA DAİRESİ	1.892	2.440	4.332	1.968	2.364	81	1.955	2	0	222	159	92
12. CEZA DAİRESİ	1.454	2.356	3.810	2.542	1.268	108	2.532	2	1	70	224	91
13. CEZA DAİRESİ	1.467	2.730	4.197	3.653	304	134	3.739	28	0	292	604	83
14. CEZA DAİRESİ	230	2.663	2.893	2.776	117	104	2.698	20	0	462	486	82
15. CEZA DAİRESİ	2.241	4.072	6.313	4.284	1.219	105	4.258	10	0	434	732	83
16. CEZA DAİRESİ	4.401	4.590	8.991	4.401	4.590	96	4.357	2	1	152	252	94
17. CEZA DAİRESİ	262	1.397	1.659	1.304	355	93	1.294	7	0	108	455	65
18. CEZA DAİRESİ	998	2.533	3.531	2.166	1.365	86	2.226	21	2	181	459	79
19. CEZA DAİRESİ	717	2.339	3.056	1.710	1.346	73	1.632	109	0	102	234	86
20. CEZA DAİRESİ	1.856	2.438	4.294	2.944	1.350	121	2.986	69	1	51	791	73
21. CEZA DAİRESİ	221	2.409	2.630	2.216	414	92	2.208	0	3	223	64	97
22. CEZA DAİRESİ	674	1.160	1.834	1.120	714	97	732	361	4	8	818	27
23. CEZA DAİRESİ	252	2.527	2.779	2.240	539	89	2.261	0	0	94	46	98
24. CEZA DAİRESİ	18	2.695	2.713	2.710	3	101	2.868	4	0	121	452	83
25. CEZA DAİRESİ	2.037	2.354	4.391	2.088	2.303	89	2.122	1	1	162	132	94
26. CEZA DAİRESİ	2.296	2.425	4.721	2.604	2.117	107	2.572	0	0	27	162	94
27. CEZA DAİRESİ	468	1.443	1.911	1.395	516	97	1.299	18	0	84	381	73
28. CEZA DAİRESİ	0	624	624	1.040	634	167	980	3	0	13	98	91
TOPLAM	35.282	70.753	106.035	68.979	37.056	97	68.563	1.130	20	4.029	9.660	86

Ankara Bölge Adliye Mahkemesi Ceza Daireleri tarafından verilen kararların sadece %14'ü temyiz edilerek Yargıtay'a gönderilmiştir. %86'sı Ankara Bölge Adliye Mahkemesinde kesinleşmiştir.

ANKARA BÖLGE ADLİYE MAHKEMESİ HUKUK DAİRELERİ 2024 YILI İŞ CETVELİ

DAİRE	DEVİR	GELEN	TOPLAM	ÇIKAN	DERDEST	ÇIKAN DOSYA YÜZDESİ	TEMYİZ	KESİNLEŞME ORANI
1. HUKUK DAİRESİ	1.103	1.956	3.059	2.001	1.058	102	455	77
2. HUKUK DAİRESİ	905	1.897	2.802	1.838	964	97	442	76
3. HUKUK DAİRESİ	1.364	2.160	3.524	3.060	464	142	155	95
4. HUKUK DAİRESİ	1.379	1.637	3.016	2.228	788	136	98	96
5. HUKUK DAİRESİ	2.022	3.708	5.730	4.146	1.550	112	785	81
6. HUKUK DAİRESİ	1.636	3.522	5.158	3.998	1.095	114	705	82
7. HUKUK DAİRESİ	1.578	3.582	5.160	3.962	1.146	111	719	82
8. HUKUK DAİRESİ	1.464	3.292	4.756	3.642	1.072	111	858	76
9. HUKUK DAİRESİ	1.708	4.234	5.942	4.390	1.471	104	1.354	69
10. HUKUK DAİRESİ	2.844	3.563	6.407	3.574	2.833	100	1.414	60
11. HUKUK DAİRESİ	3.057	3.690	6.747	3.662	3.085	99	1.342	63
12. HUKUK DAİRESİ	2.570	1.963	4.533	1.895	2.638	97	108	94
13. HUKUK DAİRESİ	696	2.340	3.036	2.059	977	88	364	82
14. HUKUK DAİRESİ	2.772	5.500	8.272	3.530	4.742	64	602	83
15. HUKUK DAİRESİ	2.412	4.123	6.535	2.811	3.724	68	113	96
16. HUKUK DAİRESİ	2.817	3.200	6.017	2.831	3.186	88	189	93
17. HUKUK DAİRESİ	3.449	2.282	5.731	2.023	3.708	89	114	94
18. HUKUK DAİRESİ	1.223	1.763	2.986	2.307	679	131	465	80
19. HUKUK DAİRESİ	627	1.639	2.266	1.842	424	112	400	78
20. HUKUK DAİRESİ	3.693	2.478	6.171	2.189	3.982	88	1.265	42
21. HUKUK DAİRESİ	2.146	1.726	3.872	1.674	2.198	97	238	86
22. HUKUK DAİRESİ	1.908	1.719	3.627	1.885	1.742	110	105	94
23. HUKUK DAİRESİ	3.669	2.108	5.777	1.789	3.988	85	205	89
24. HUKUK DAİRESİ	1.586	2.336	3.922	1.876	2.046	80	163	91
25. HUKUK DAİRESİ	1.840	2.340	4.180	2.800	1.380	120	199	93
26. HUKUK DAİRESİ	2.097	1.520	3.617	1.722	1.895	113	87	95
27. HUKUK DAİRESİ	1.205	1.200	2.405	1.078	1.327	90	129	88
28. HUKUK DAİRESİ	723	1.911	2.634	1.976	658	103	508	74
29. HUKUK DAİRESİ	2.425	2.917	5.342	3.675	1.629	126	260	93
30. HUKUK DAİRESİ	2.154	3.807	5.961	4.492	1.430	118	976	78
31. HUKUK DAİRESİ	724	1.191	1.915	1.154	761	97	158	86
32. HUKUK DAİRESİ	693	1.737	2.430	1.930	500	111	499	74
33. HUKUK DAİRESİ	2.046	3.110	5.156	3.475	1.635	112	888	74
34. HUKUK DAİRESİ	1.935	2.800	4.735	3.216	1.473	115	799	75
35. HUKUK DAİRESİ	1.351	1.390	2.741	1.727	1.014	124	110	94
36. HUKUK DAİRESİ	1.337	1.465	2.802	2.027	775	138	134	93
37. HUKUK DAİRESİ	2.433	4.017	6.450	2.734	3.716	68	79	97
38. HUKUK DAİRESİ	0	504	504	564	383	112	91	84
TOPLAM	69.591	96.327	165.918	97.782	68.136	102	17.575	82

Ankara Bölge Adliye Mahkemesi Hukuk Daireleri tarafından verilen kararların sadece % 18'i temyiz edilerek Yargıtay'a gönderilmiştir. % 82'si Ankara Bölge Adliye Mahkemesinde kesinleşmiştir.

ANKARA BÖLGE ADLİYE MAHKEMESİ CEZA ve HUKUK DAİRELERİ ARASINDA
2024 YILINDA EN FAZLA DOSYASI BULUNAN DAİRELER

EN FAZLA DERDEST	DEVİR	GELEN	ÇIKAN	DERDEST	GÖREV BÖLÜMÜ
16. CEZA DAİRESİ	4.401	4.590	4.401	4.590	TEHDİT, ŞANTAJ
14. HUKUK DAİRESİ	2.772	5.500	3.530	4.742	KAMULAŞTIRMA, DEVLET TARAFINDAN MÜLKİYET HAKKININ İHLALİNDEN KAYNAKLANAN TAZMİNAT

ANKARA BÖLGE ADLİYE MAHKEMESİ CEZA ve HUKUK DAİRELERİ ARASINDA
2024 YILINDA EN AZ DOSYASI BULUNAN DAİRELER

EN AZ DERDEST	DEVİR	GELEN	ÇIKAN	DERDEST	GÖREV BÖLÜMÜ
24. CEZA DAİRESİ	18	2.695	2.710	3	UYUŞTURUCU MADDE
38. HUKUK DAİRESİ	443 (AKTARILAN)	504	564	383	İŞ KAZASINDAN KAYNAKLANAN TAZMİNAT VE SENDİKAL UYUŞMAZLIKLAR

ANKARA BÖLGE ADLİYE MAHKEMESİ
2017-2024 TARİHLERİNE AİT TOPLAM 8 YILLIK YILI İTİRAZ İŞ CETVELİ (CMK 308/A)

A-CUMHURİYET BAŞSAVCILIĞI İTİRAZ İŞ CETVELİ

CUMHURİYET BAŞSAVCILIĞI	GELEN	BAŞVURU ŞEKLİ	
		MÜRACAAT	RESEN
BAŞVURU SAYISI	12.640	11.345	1.295
REDDEDİLEN	10.220	10.220	0
İTİRAZ EDİLEN	2.420	1.125	1.295
İNCELEMEDE OLAN	0	0	0

B-CEZA DAİRELERİ İTİRAZ İŞ CETVELİ

2017-2024	GELEN	ÇIKAN	KALAN
	2.420	2.387	33

C-CEZA DAİRELERİNİN İTİRAZA İLİŞKİN KARAR MAHİYETLERİ

CEZA DAİRELERİ	GELEN	YÜZDE	BAŞVURU ŞEKLİ	
			MÜRACAAT	RESEN
KABUL EDİLEN	2.002	84 %	949	1.053
REDDEDİLEN	385		160	225
İNCELEMEDE OLAN	33		21	12
TOPLAM	2.420		1.130	1.290

D-BAŞKANLAR KURULU DAİRELERİ İTİRAZ İŞ CETVELİ

2019-2024	GELEN	ÇIKAN	KALAN
	300	297	3

E-BAŞKANLAR KURULU DAİRELERİNİN İTİRAZA İLİŞKİN KARAR MAHİYETLERİ

BAŞKANLAR KURULU	GELEN	YÜZDE	BAŞVURU ŞEKLİ	
			MÜRACAAT	RESEN
KABUL EDİLEN	74	25 %	29	45
REDDEDİLEN	223		107	116
İNCELEMEDE OLAN	3		1	2
TOPLAM	300		137	163

CEZA DAİRELERİ VE BAŞKANLAR KURULUNDA KABUL EDİLEN DOSYALARIN YÜZDESİ	87 %
---	------

ANKARA BÖLGE ADLİYE MAHKEMESİ
2017 YILI İTİRAZ İŞ CETVELİ (CMK 308/A)

A-CUMHURİYET BAŞSAVCILIĞI İTİRAZ İŞ CETVELİ

CUMHURİYET BAŞSAVCILIĞI	DEVİR	GELEN	TOPLAM	BAŞVURU ŞEKLİ	
				MÜRACAAT	RESEN
BAŞVURU SAYISI	0	160	160	112	48
REDDEDİLEN	0	82	82	82	0
İTİRAZ EDİLEN	0	52	52	4	48
İNCELEMEDE OLAN	0	26	26	26	0

B-CEZA DAİRELERİ İTİRAZ İŞ CETVELİ

2017	DEVİR	GELEN	TOPLAM	ÇIKAN	KALAN
		0	52	52	39

C-CEZA DAİRELERİNİN İTİRAZA İLİŞKİN KARAR MAHİYETLERİ

CEZA DAİRELERİ	DEVİR	GELEN	TOPLAM	YÜZDE	BAŞVURU ŞEKLİ			
					MÜRACAAT		RESEN	
					DEVİR	GELEN	DEVİR	GELEN
KABUL EDİLEN	0	24	24	62 %	0	4	0	20
REDDEDİLEN	0	15	15		0	0	0	15
İNCELEMEDE OLAN	0	13	13		0	0	0	13
TOPLAM	0	52	52		0	4	0	48

ANKARA BÖLGE ADLİYE MAHKEMESİ
2018 YILI İTİRAZ İŞ CETVELİ (CMK 308/A)

A-CUMHURİYET BAŞSAVCILIĞI İTİRAZ İŞ CETVELİ

CUMHURİYET BAŞSAVCILIĞI	DEVİR	GELEN	TOPLAM	BAŞVURU ŞEKLİ	
				MÜRACAAT	RESEN
BAŞVURU SAYISI	26	650	676	528	148
REDDEDİLEN	23	450	473	473	0
İTİRAZ EDİLEN	3	179	182	34	148
İNCELEMEDE OLAN	0	21	21	21	0

B-CEZA DAİRELERİ İTİRAZ İŞ CETVELİ

2018	DEVİR	GELEN	TOPLAM	ÇIKAN	KALAN
		13	182	195	168

C-CEZA DAİRELERİNİN İTİRAZA İLİŞKİN KARAR MAHİYETLERİ

CEZA DAİRELERİ	DEVİR	GELEN	TOPLAM	YÜZDE	BAŞVURU ŞEKLİ			
					MÜRACAAT		RESEN	
					DEVİR	GELEN	DEVİR	GELEN
KABUL EDİLEN	11	123	134	80 %	0	20	11	103
REDDEDİLEN	2	32	34		0	12	2	20
İNCELEMEDE OLAN	0	27	27		0	2	0	25
TOPLAM	13	182	195		0	34	13	148

ANKARA BÖLGE ADLİYE MAHKEMESİ
2019 YILI İTİRAZ İŞ CETVELİ (CMK 308/A)

A-CUMHURİYET BAŞSAVCILIĞI İTİRAZ İŞ CETVELİ

CUMHURİYET BAŞSAVCILIĞI	DEVİR	GELEN	TOPLAM	BAŞVURU ŞEKLİ	
				MÜRACAAT	RESEN
BAŞVURU SAYISI	21	894	915	752	163
REDDEDİLEN	20	642	662	662	0
İTİRAZ EDİLEN	1	246	247	84	163
İNCELEMEDE OLAN	0	6	6	6	0

B-CEZA DAİRELERİ İTİRAZ İŞ CETVELİ

2019	DEVİR	GELEN	TOPLAM	ÇIKAN	KALAN
		27	247	274	266

C-CEZA DAİRELERİNİN İTİRAZA İLİŞKİN KARAR MAHİYETLERİ

CEZA DAİRELERİ	DEVİR	GELEN	TOPLAM	YÜZDE	BAŞVURU ŞEKLİ			
					MÜRACAAT		RESEN	
					DEVİR	GELEN	DEVİR	GELEN
KABUL EDİLEN	19	198	217	82 %	2	65	17	133
REDDEDİLEN	8	41	49		4	13	4	28
İNCELEMEDE OLAN	0	8	8		-4	6	4	2
TOPLAM	27	247	274		2	84	25	163

D-BAŞKANLAR KURULU DAİRELERİ İTİRAZ İŞ CETVELİ

2019	DEVİR	GELEN	TOPLAM	ÇIKAN	KALAN
		0	13	13	6

E-BAŞKANLAR KURULU DAİRELERİNİN İTİRAZA İLİŞKİN KARAR MAHİYETLERİ

BAŞKANLAR KURULU	DEVİR	GELEN	TOPLAM	YÜZDE	BAŞVURU ŞEKLİ			
					MÜRACAAT		RESEN	
					DEVİR	GELEN	DEVİR	GELEN
KABUL EDİLEN	0	2	2	33 %	0	0	0	2
REDDEDİLEN	0	4	4		0	0	0	4
İNCELEMEDE OLAN	0	7	7		0	6	0	1
TOPLAM	0	13	13		0	6	0	7

CEZA DAİRELERİ VE BAŞKANLAR KURULUNDA KABUL EDİLEN DOSYALARIN YÜZDESİ	82 %
---	------

ANKARA BÖLGE ADLİYE MAHKEMESİ
2020 YILI İTİRAZ İŞ CETVELİ (CMK 308/A)

A-CUMHURİYET BAŞSAVCILIĞI İTİRAZ İŞ CETVELİ

CUMHURİYET BAŞSAVCILIĞI	DEVİR	GELEN	TOPLAM	BAŞVURU ŞEKLİ	
				MÜRACAAT	RESEN
BAŞVURU SAYISI	6	912	918	787	131
REDDEDİLEN	4	656	660	660	0
İTİRAZ EDİLEN	2	256	258	127	131
İNCELEMEDE OLAN	0	0	0	0	0

B-CEZA DAİRELERİ İTİRAZ İŞ CETVELİ

2020	DEVİR	GELEN	TOPLAM	ÇIKAN	KALAN
	10	258	268	255	13

C-CEZA DAİRELERİNİN İTİRAZA İLİŞKİN KARAR MAHİYETLERİ

CEZA DAİRELERİ	DEVİR	GELEN	TOPLAM	YÜZDE	BAŞVURU ŞEKLİ			
					MÜRACAAT		RESEN	
					DEVİR	GELEN	DEVİR	GELEN
KABUL EDİLEN	7	208	215	84 %	5	96	2	112
REDDEDİLEN	3	37	40		2	22	1	15
İNCELEMEDE OLAN	0	13	13		0	9	0	4
TOPLAM	10	258	268		7	127	3	131

D-BAŞKANLAR KURULU DAİRELERİ İTİRAZ İŞ CETVELİ

2020	DEVİR	GELEN	TOPLAM	ÇIKAN	KALAN
	7	40	47	45	2

E-BAŞKANLAR KURULU DAİRELERİNİN İTİRAZA İLİŞKİN KARAR MAHİYETLERİ

BAŞKANLAR KURULU	DEVİR	GELEN	TOPLAM	YÜZDE	BAŞVURU ŞEKLİ			
					MÜRACAAT		RESEN	
					DEVİR	GELEN	DEVİR	GELEN
KABUL EDİLEN	1	9	10	22 %	0	4	1	5
REDDEDİLEN	6	29	35		6	20	0	9
İNCELEMEDE OLAN	0	2	2		0	0	0	2
TOPLAM	7	40	47		6	24	1	16

CEZA DAİRELERİ VE BAŞKANLAR KURULUNDA KABUL EDİLEN DOSYALARIN YÜZDESİ	88 %
---	------

ANKARA BÖLGE ADLİYE MAHKEMESİ
2021 YILI İTİRAZ İŞ CETVELİ (CMK 308/A)

A-CUMHURİYET BAŞSAVCILIĞI İTİRAZ İŞ CETVELİ

CUMHURİYET BAŞSAVCILIĞI	DEVİR	GELEN	TOPLAM	BAŞVURU ŞEKLİ	
				MÜRACAAT	RESEN
BAŞVURU SAYISI	0	1.303	1.303	1.145	158
REDDEDİLEN	0	1.006	1.006	1.006	0
İTİRAZ EDİLEN	0	297	297	139	158
İNCELEMEDE OLAN	0	0	0	0	0

B-CEZA DAİRELERİ İTİRAZ İŞ CETVELİ

2021	DEVİR	GELEN	TOPLAM	ÇIKAN	KALAN
		13	297	310	280

C-CEZA DAİRELERİNİN İTİRAZA İLİŞKİN KARAR MAHİYETLERİ

CEZA DAİRELERİ	DEVİR	GELEN	TOPLAM	YÜZDE	BAŞVURU ŞEKLİ			
					MÜRACAAT		RESEN	
					DEVİR	GELEN	DEVİR	GELEN
KABUL EDİLEN	11	225	236	84 %	8	106	3	119
REDDEDİLEN	2	42	44		1	14	1	28
İNCELEMEDE OLAN	0	30	30		0	19	0	11
TOPLAM	13	297	310		9	139	4	158

D-BAŞKANLAR KURULU DAİRELERİ İTİRAZ İŞ CETVELİ

2021	DEVİR	GELEN	TOPLAM	ÇIKAN	KALAN
		2	44	46	42

E-BAŞKANLAR KURULU DAİRELERİNİN İTİRAZA İLİŞKİN KARAR MAHİYETLERİ

BAŞKANLAR KURULU	DEVİR	GELEN	TOPLAM	YÜZDE	BAŞVURU ŞEKLİ			
					MÜRACAAT		RESEN	
					DEVİR	GELEN	DEVİR	GELEN
KABUL EDİLEN	1	10	11	26 %	0	3	1	7
REDDEDİLEN	1	30	31		0	11	1	19
İNCELEMEDE OLAN	0	4	4		0	1	0	3
TOPLAM	2	44	46		0	15	2	29

CEZA DAİRELERİ VE BAŞKANLAR KURULUNDA KABUL EDİLEN DOSYALARIN YÜZDESİ	88 %
---	------

ANKARA BÖLGE ADLİYE MAHKEMESİ
2022 YILI İTİRAZ İŞ CETVELİ (CMK 308/A)

A-CUMHURİYET BAŞSAVCILIĞI İTİRAZ İŞ CETVELİ

CUMHURİYET BAŞSAVCILIĞI	DEVİR	GELEN	TOPLAM	BAŞVURU ŞEKLİ	
				MÜRACAAT	RESEN
BAŞVURU SAYISI	0	2.136	2.136	1.912	224
REDDEDİLEN	0	1.722	1.722	1.722	0
İTİRAZ EDİLEN	0	414	414	190	224
İNCELEMEDE OLAN	0	0	0	0	0

B-CEZA DAİRELERİ İTİRAZ İŞ CETVELİ

2022	DEVİR	GELEN	TOPLAM	ÇIKAN	KALAN
		30	414	444	399

C-CEZA DAİRELERİNİN İTİRAZA İLİŞKİN KARAR MAHİYETLERİ

CEZA DAİRELERİ	DEVİR	GELEN	TOPLAM	YÜZDE	BAŞVURU ŞEKLİ			
					MÜRACAAT		RESEN	
					DEVİR	GELEN	DEVİR	GELEN
KABUL EDİLEN	25	310	335	84 %	16	134	9	176
REDDEDİLEN	4	60	64		2	25	2	35
İNCELEMEDE OLAN	1	44	45		1	31	0	13
TOPLAM	30	414	444		19	190	11	224

D-BAŞKANLAR KURULU DAİRELERİ İTİRAZ İŞ CETVELİ

2022	DEVİR	GELEN	TOPLAM	ÇIKAN	KALAN
		4	64	68	59

E-BAŞKANLAR KURULU DAİRELERİNİN İTİRAZA İLİŞKİN KARAR MAHİYETLERİ

BAŞKANLAR KURULU	DEVİR	GELEN	TOPLAM	YÜZDE	BAŞVURU ŞEKLİ			
					MÜRACAAT		RESEN	
					DEVİR	GELEN	DEVİR	GELEN
KABUL EDİLEN	0	18	18	31 %	0	6	0	12
REDDEDİLEN	4	37	41		1	17	3	20
İNCELEMEDE OLAN	0	9	9		0	4	0	5
TOPLAM	4	64	68		1	27	3	37

CEZA DAİRELERİ VE BAŞKANLAR KURULUNDA KABUL EDİLEN DOSYALARIN YÜZDESİ	88 %
---	------

ANKARA BÖLGE ADLİYE MAHKEMESİ
2023 YILI İTİRAZ İŞ CETVELİ (CMK 308/A)

A-CUMHURİYET BAŞSAVCILIĞI İTİRAZ İŞ CETVELİ

CUMHURİYET BAŞSAVCILIĞI	DEVİR	GELEN	TOPLAM	BAŞVURU ŞEKLİ	
				MÜRACAAT	RESEN
BAŞVURU SAYISI	0	2.556	2.556	2.359	197
REDDEDİLEN	0	2.102	2.102	2.102	0
İTİRAZ EDİLEN	0	454	454	257	197
İNCELEMEDE OLAN	0	0	0	0	0

B-CEZA DAİRELERİ İTİRAZ İŞ CETVELİ

2023	DEVİR	GELEN	TOPLAM	ÇIKAN	KALAN
		45	454	499	451

C-CEZA DAİRELERİNİN İTİRAZA İLİŞKİN KARAR MAHİYETLERİ

CEZA DAİRELERİ	DEVİR	GELEN	TOPLAM	YÜZDE	BAŞVURU ŞEKLİ			
					MÜRACAAT		RESEN	
					DEVİR	GELEN	DEVİR	GELEN
KABUL EDİLEN	38	355	393	87 %	31	204	7	151
REDDEDİLEN	7	51	58		1	26	6	25
İNCELEMEDE OLAN	0	48	48		0	27	0	21
TOPLAM	45	454	499		32	257	13	197

D-BAŞKANLAR KURULU DAİRELERİ İTİRAZ İŞ CETVELİ

2023	DEVİR	GELEN	TOPLAM	ÇIKAN	KALAN
		9	58	67	58

E-BAŞKANLAR KURULU DAİRELERİNİN İTİRAZA İLİŞKİN KARAR MAHİYETLERİ

BAŞKANLAR KURULU	DEVİR	GELEN	TOPLAM	YÜZDE	BAŞVURU ŞEKLİ			
					MÜRACAAT		RESEN	
					DEVİR	GELEN	DEVİR	GELEN
KABUL EDİLEN	2	7	9	16 %	2	2	0	5
REDDEDİLEN	7	42	49		2	21	5	21
İNCELEMEDE OLAN	0	9	9		0	4	0	5
TOPLAM	9	58	67		4	27	5	31

CEZA DAİRELERİ VE BAŞKANLAR KURULUNDA KABUL EDİLEN DOSYALARIN YÜZDESİ	89 %
---	------

ANKARA BÖLGE ADLİYE MAHKEMESİ
2024 YILI İTİRAZ İŞ CETVELİ (CMK 308/A)

A-CUMHURİYET BAŞSAVCILIĞI İTİRAZ İŞ CETVELİ

CUMHURİYET BAŞSAVCILIĞI	DEVİR	GELEN	TOPLAM	BAŞVURU ŞEKLİ	
				MÜRACAAT	RESEN
BAŞVURU SAYISI	0	4.029	4.029	3.803	226
REDDEDİLEN	0	3.513	3.513	3.513	0
İTİRAZ EDİLEN	0	516	516	290	226
İNCELEMEDE OLAN	0	0	0	0	0

B-CEZA DAİRELERİ İTİRAZ İŞ CETVELİ

2024	DEVİR	GELEN	TOPLAM	ÇIKAN	KALAN
	48	516	564	531	33

C-CEZA DAİRELERİNİN İTİRAZA İLİŞKİN KARAR MAHİYETLERİ

CEZA DAİRELERİ	DEVİR	GELEN	TOPLAM	YÜZDE	BAŞVURU ŞEKLİ			
					MÜRACAAT		RESEN	
					DEVİR	GELEN	DEVİR	GELEN
KABUL EDİLEN	33	417	450	85 %	23	235	10	182
REDDEDİLEN	15	66	81		4	34	11	32
İNCELEMEDE OLAN	0	33	33		0	21	0	12
TOPLAM	48	516	564		27	290	21	226

D-BAŞKANLAR KURULU DAİRELERİ İTİRAZ İŞ CETVELİ

2024	DEVİR	GELEN	TOPLAM	ÇIKAN	KALAN
	9	81	90	87	3

E-BAŞKANLAR KURULU DAİRELERİNİN İTİRAZA İLİŞKİN KARAR MAHİYETLERİ

BAŞKANLAR KURULU	DEVİR	GELEN	TOPLAM	YÜZDE	BAŞVURU ŞEKLİ			
					MÜRACAAT		RESEN	
					DEVİR	GELEN	DEVİR	GELEN
KABUL EDİLEN	0	24	24	28 %	0	12	0	12
REDDEDİLEN	9	54	63		4	25	5	29
İNCELEMEDE OLAN	0	3	3		0	1	0	2
TOPLAM	9	81	90		4	38	5	43

CEZA DAİRELERİ VE BAŞKANLAR KURULUNDA KABUL EDİLEN DOSYALARIN YÜZDESİ	89 %
---	------

Yukarıdaki tablodan anlaşılacağı üzere; 2024 yılı içerisinde itiraz komisyonunca 4.029 dosyanın incelenmesi yapılarak Ankara Bölge Adliye Mahkemesi Cumhuriyet Başsavcılığınca 516 dosyaya ilişkin, ilgili ceza dairelerine itirazda bulunulmuştur.

Ceza Daireleri ve Başkanlar Kurulunca yapılan inceleme sonunda bunlardan sadece 63 adet itiraz ret ile sonuçlanmıştır. Ceza Daireleri ve Başkanlar Kurulunda karara bağlanan dosyaların %89'u itirazın kabulü ile sonuçlanmıştır.

ANKARA BÖLGE ADLİYE MAHKEMESİ SORUŞTURMA İŞ CETVELİ					
YILLAR	DEVİR	GELEN	TOPLAM	ÇIKAN	KALAN
2017	0	50	50	40	10
2018	10	27	37	31	6
2019	6	30	36	31	5
2020	5	21	26	24	2
2021	2	16	18	16	2
2022	2	24	26	25	1
2023	1	25	26	24	2
2024	2	29	31	29	2
TOPLAM	0	222	219	220	2

SORUŞTURMA DOSYALARI MAHİYET CETVELİ									
KARARLAR	2017	2018	2019	2020	2021	2022	2023	2024	TOPLAM
KOVUŞTURMA YAPILMASINA YER OLMADIĞI KARARI	5	16	19	14	11	14	16	17	112
İDDİANAME	13	3	2	5	4	8	3	6	44
BİRLEŞTİRME	15	4	4	0	0	3	1	0	27
GÖREVSİZLİK	5	7	4	5	1	0	4	4	30
BAŞKA BÜROYA GÖNDERİLEREK KAPATILAN	0	0	1	0	0	0	0	0	1
YETKİSİZLİK	2	1	1	0	0	0	0	2	6
TOPLAM	40	31	31	24	16	25	24	29	220

ANKARA BÖLGE ADLİYE MAHKEMESİ İHBAR DOSYASI İŞ CETVELİ					
YILLAR	DEVİR	GELEN	TOPLAM	ÇIKAN	KALAN
2022	0	4	4	4	0
2023	0	4	4	4	0
2024	0	3	3	3	0
TOPLAM	0	11	11	11	0

ANKARA BÖLGE ADLİYE MAHKEMESİ İHBAR DOSYALARI MAHİYET CETVELİ				
KARARLAR	2022	2023	2024	TOPLAM
SORUŞTURMA YAPILMASINA YER OLMADIĞINA DAİR KARAR	3	1	0	4
SORUŞTURMA YAPILMASINA DAİR KARAR	1	2	2	5
YETKİSİZLİK	0	1	1	2
TOPLAM	4	4	3	11

ANKARA BÖLGE ADLİYE MAHKEMESİ KABAHAHAT İŞ CETVELİ					
YILLAR	DEVİR	GELEN	TOPLAM	ÇIKAN	KALAN
2017	0	16	16	16	0
2018	0	17	17	17	0
2019	0	23	23	22	1
2020	1	27	28	28	0
2021	0	28	28	28	0
2022	0	21	21	21	0
2023	0	26	26	26	0
2024	0	21	21	21	0
TOPLAM	0	179	179	179	0

ANKARA BÖLGE ADLİYE MAHKEMESİ CEZA DAİRELERİ 2016-2024 TEMYİZ DURUMU

DAİRELER	TEMYİZİ KABİL	TEMYİZ EDİLEN	TEMYİZDEN DÖNEN	ONAMA	BOZMA	DİĞER	BOZMA ORANI
1. CEZA DAİRESİ	2.444	2.016	1.622	1.022	166	434	10
2. CEZA DAİRESİ	2.501	2.040	1.644	1.056	161	427	10
3. CEZA DAİRESİ	4.582	3.692	2.281	665	243	1.373	11
4. CEZA DAİRESİ	7.140	6.878	2.050	1.411	550	89	27
5. CEZA DAİRESİ	1.377	939	393	185	71	137	18
6. CEZA DAİRESİ	5.301	3.487	596	172	48	376	8
7. CEZA DAİRESİ	574	505	293	34	101	158	34
8. CEZA DAİRESİ	1.308	503	275	74	46	155	17
9. CEZA DAİRESİ	803	525	418	152	56	210	13
10. CEZA DAİRESİ	917	678	357	45	66	246	18
11. CEZA DAİRESİ	1.549	858	418	76	82	260	20
12. CEZA DAİRESİ	1.719	1.501	466	124	104	238	22
13. CEZA DAİRESİ	3.156	2.692	1.221	714	186	321	15
14. CEZA DAİRESİ	3.627	2.931	1.067	640	128	299	12
15. CEZA DAİRESİ	4.499	2.883	1.129	724	137	268	12
16. CEZA DAİRESİ	2.678	1.191	622	189	53	380	9
17. CEZA DAİRESİ	5.308	4.828	2.249	1.240	370	639	16
18. CEZA DAİRESİ	3.886	3.181	1.869	400	187	1.282	10
19. CEZA DAİRESİ	6.300	6.060	1.265	854	312	99	25
20. CEZA DAİRESİ	6.409	6.129	2.230	1.342	738	150	33
21. CEZA DAİRESİ	4.832	4.702	1.177	862	263	52	22
22. CEZA DAİRESİ	6.097	5.837	1.282	856	318	108	25
23. CEZA DAİRESİ	497	330	147	35	44	68	30
24. CEZA DAİRESİ	2.444	1.757	538	174	52	312	10
25. CEZA DAİRESİ	953	468	143	38	18	87	13
26. CEZA DAİRESİ	943	859	76	28	29	19	38
27. CEZA DAİRESİ	1.954	1.748	384	215	94	75	24
28. CEZA DAİRESİ	169	98	0	0	0	0	0
TOPLAM	83.967	69.316	26.212	13.327	4.623	8.262	18

ANKARA BÖLGE ADLİYE MAHKEMESİ HUKUK DAİRELERİ 2016-2024 TEMYİZ DURUMU

DAİRELER	TEMYİZİ KABİL	TEMYİZ EDİLEN	TEMYİZDEN DÖNEN	ONAMA	BOZMA	DİĞER	BOZMA ORANI
1. HUKUK DAİRESİ	7.518	3.413	3.135	2.376	520	239	17
2. HUKUK DAİRESİ	6.525	3.234	3.052	2.175	601	276	20
3. HUKUK DAİRESİ	1.210	921	914	694	88	132	10
4. HUKUK DAİRESİ	1.702	1.433	1.382	1.104	143	135	10
5. HUKUK DAİRESİ	7.825	7.088	6.978	4.474	1.080	1.424	15
6. HUKUK DAİRESİ	7.809	6.795	7.199	4.591	1.263	1.345	18
7. HUKUK DAİRESİ	6.721	6.195	6.398	4.436	1.155	807	18
8. HUKUK DAİRESİ	7.382	6.815	7.648	4.635	1.710	1.303	22
9. HUKUK DAİRESİ	5.986	5.323	6.162	3.988	835	1.339	14
10. HUKUK DAİRESİ	8.715	7.303	6.521	4.309	1.323	889	20
11. HUKUK DAİRESİ	8.394	7.322	6.942	4.598	1.306	1.038	19
12. HUKUK DAİRESİ	1.395	791	751	568	99	84	13
13. HUKUK DAİRESİ	2.415	1.817	1.528	1.208	177	143	12
14. HUKUK DAİRESİ	5.468	4.751	4.602	3.814	331	457	7
15. HUKUK DAİRESİ	1.613	1.035	1.175	785	167	223	14
16. HUKUK DAİRESİ	1.925	1.503	1.360	913	201	246	15
17. HUKUK DAİRESİ	1.018	605	604	453	69	82	11
18. HUKUK DAİRESİ	6.990	3.495	3.397	2.695	199	503	6
19. HUKUK DAİRESİ	7.065	3.843	3.584	2.892	192	500	5
20. HUKUK DAİRESİ	8.534	7.230	6.196	5.273	736	187	12
21. HUKUK DAİRESİ	3.808	2.766	2.665	1.617	650	398	24
22. HUKUK DAİRESİ	1.623	903	1.069	633	238	198	22
23. HUKUK DAİRESİ	2.297	1.548	1.410	1.039	231	140	16
24. HUKUK DAİRESİ	2.337	1.472	1.504	1.098	111	295	7
25. HUKUK DAİRESİ	1.571	1.115	832	581	117	134	14
26. HUKUK DAİRESİ	1.777	989	989	682	158	149	16
27. HUKUK DAİRESİ	1.780	1.329	1.215	919	159	137	13
28. HUKUK DAİRESİ	4.205	2.217	1.743	1.382	234	127	13
29. HUKUK DAİRESİ	4.159	3.730	3.554	2.629	603	322	17
30. HUKUK DAİRESİ	5.293	4.689	4.552	3.201	653	698	14
31. HUKUK DAİRESİ	814	675	484	367	73	44	15
32. HUKUK DAİRESİ	3.171	2.160	1.591	1.296	105	190	7
33. HUKUK DAİRESİ	2.374	2.335	1.897	1.044	213	640	11
34. HUKUK DAİRESİ	1.969	1.868	1.514	986	143	385	9
35. HUKUK DAİRESİ	422	237	35	13	5	17	14
36. HUKUK DAİRESİ	215	177	75	37	2	36	3
37. HUKUK DAİRESİ	104	93	36	28	2	6	6
38. HUKUK DAİRESİ	172	91	6	6	0	0	0
TOPLAM	144.301	109.306	104.699	73.539	15.892	15.268	15

CEZA DAİRELERİ	2016-2022		2023		2024		2025	ÜYE BAŞINA ÇIKAN	GÖREVLİ ÜYE	İHTİYAÇ	İTİRAZ (308/A)	TEMYİZ
	GELEN	ÇIKAN	GELEN	ÇIKAN	GELEN	ÇIKAN	DEVİR					
1. CEZA DAİRESİ	16.024	15.871	2.171	2.252	2.904	2.425	551	606	4	0	105	234
2. CEZA DAİRESİ	17.248	16.642	2.701	2.740	2.914	2.316	1.165	579	4	0	95	282
TOPLAM	33.272	32.513	4.872	4.992	5.818	4.741	1.716	593	8	0	200	516

GÖREV ALANLARI

KASTEN ÖLDÜRME, KASTEN YARALAMA

CEZA DAİRELERİ	2016-2022					2023					2024					Bozma Oranı
	Temyiz Edilen Karar Sayısı	Temyizden Dönen Karar Sayısı	Temyizden Dönen			Temyiz Edilen Karar Sayısı	Temyizden Dönen Karar Sayısı	Temyizden Dönen			Temyiz Edilen Karar Sayısı	Temyizden Dönen Karar Sayısı	Temyizden Dönen			
			Onama	Bozma	Diğer			Onama	Bozma	Diğer			Onama	Bozma	Diğer	
1. CEZA DAİRESİ	1.549	1.131	618	118	395	233	240	198	20	22	234	251	206	28	17	10%
2. CEZA DAİRESİ	1.504	1.063	591	105	367	254	240	184	20	36	282	341	281	36	24	10%
TOPLAM	3.053	2.194	1.209	223	762	487	480	382	40	58	516	592	487	64	41	10%

CEZA DAİRELERİ	2016-2022		2023		2024		2025	ÜYE BAŞINA ÇIKAN	GÖREVLİ ÜYE	İHTİYAÇ	İTİRAZ (308/A)	TEMİZ
	GELEN	ÇIKAN	GELEN	ÇIKAN	GELEN	ÇIKAN	DEVİR					
3. CEZA DAİRESİ	11.025	9.461	2.104	2.040	2.614	2.071	1.285	518	4	0	143	370
18. CEZA DAİRESİ	11.065	8.871	1.836	2.032	2.533	2.166	1.365	542	4	0	181	459
24. CEZA DAİRESİ	3.497	4.677	1.872	2.560	2.695	2.710	3	678	4	0	121	452
TOPLAM	25.587	23.009	5.812	6.632	7.842	6.947	2.653	579	12	0	445	1.281

GÖREV ALANLARI

UYUŞTURUCU MADDE

CEZA DAİRELERİ	2016-2022					2023					2024					Bozma Oranı
	Temiz Edilen Karar Sayısı	Temizden Dönen Karar Sayısı	Temizden Dönen			Temiz Edilen Karar Sayısı	Temizden Dönen Karar Sayısı	Temizden Dönen			Temiz Edilen Karar Sayısı	Temizden Dönen Karar Sayısı	Temizden Dönen			
			Onama	Bozma	Diğer			Onama	Bozma	Diğer			Onama	Bozma	Diğer	
3. CEZA DAİRESİ	2.998	1.817	446	195	1.176	324	151	5	19	127	370	313	214	29	70	11%
18. CEZA DAİRESİ	2.421	1.358	195	142	1.021	301	225	3	22	200	459	286	202	23	61	10%
24. CEZA DAİRESİ	823	174	2	26	146	482	143	2	9	132	452	221	170	17	34	10%
TOPLAM	6.242	3.349	643	363	2.343	1.107	519	10	50	459	1.281	820	586	69	165	10%

CEZA DAİRELERİ	2016-2022		2023		2024		2025	ÜYE BAŞINA ÇIKAN	GÖREVLİ ÜYE	İHTİYAÇ	İTİRAZ (308/A)	TEMYİZ
	GELEN	ÇIKAN	GELEN	ÇIKAN	GELEN	ÇIKAN	DEVİR					
4. CEZA DAİRESİ	7.826	7.048	919	953	1.080	1.077	746	269	4	0	16	834
22. CEZA DAİRESİ	5.829	5.103	1.260	1.312	1.160	1.120	714	280	4	0	8	818
TOPLAM	13.655	12.151	2.179	2.265	2.240	2.197	1.460	275	8	0	24	1.652

GÖREV ALANLARI	ANAYASAL SUÇLAR
----------------	-----------------

CEZA DAİRELERİ	2016-2022					2023					2024					Bozma Oranı
	Temyiz Edilen Karar Sayısı	Temyizden Dönen Karar Sayısı	Temyizden Dönen			Temyiz Edilen Karar Sayısı	Temyizden Dönen Karar Sayısı	Temyizden Dönen			Temyiz Edilen Karar Sayısı	Temyizden Dönen Karar Sayısı	Temyizden Dönen			
			Onama	Bozma	Diğer			Onama	Bozma	Diğer			Onama	Bozma	Diğer	
4. CEZA DAİRESİ	5.274	1.662	1.169	429	64	770	360	225	117	18	834	28	17	4	7	27%
22. CEZA DAİRESİ	3.975	353	289	59	5	1.044	235	146	62	27	818	694	421	197	76	25%
TOPLAM	9.249	2.015	1.458	488	69	1.814	595	371	179	45	1.652	722	438	201	83	26%

CEZA DAİRELERİ	2016-2022		2023		2024		2025	ÜYE BAŞINA ÇIKAN	GÖREVLİ ÜYE	İHTİYAÇ	İTİRAZ (308/A)	TEMYİZ
	GELEN	ÇIKAN	GELEN	ÇIKAN	GELEN	ÇIKAN	DEVİR					
5. CEZA DAİRESİ	15.439	14.542	2.994	3.025	3.194	3.094	966	619	5	0	113	145

GÖREV ALANLARI	İHALEYE FESAT KARIŞTIRMA, ZİMMET, İRTİKAP, RÜŞVET, YARGI YERİ BELİRLEME
----------------	---

CEZA DAİRELERİ	2016-2022					2023					2024					Bozma Oranı
	Temyiz Edilen Karar Sayısı	Temyizden Dönen Karar Sayısı	Temyizden Dönen			Temyiz Edilen Karar Sayısı	Temyizden Dönen Karar Sayısı	Temyizden Dönen			Temyiz Edilen Karar Sayısı	Temyizden Dönen Karar Sayısı	Temyizden Dönen			
			Onama	Bozma	Diğer			Onama	Bozma	Diğer			Onama	Bozma	Diğer	
5. CEZA DAİRESİ	595	128	44	22	62	199	59	25	14	20	145	206	116	35	55	18%

CEZA DAİRELERİ	2016-2022		2023		2024		2025	ÜYE BAŞINA ÇIKAN	GÖREVLİ ÜYE	İHTİYAÇ	İTİRAZ (308/A)	TEMYİZ
	GELEN	ÇIKAN	GELEN	ÇIKAN	GELEN	ÇIKAN	DEVİR					
6. CEZA DAİRESİ	26.849	21.570	3.827	4.716	4.443	4.803	4.030	534	9	0	115	930
20. CEZA DAİRESİ	6.785	5.897	2.747	1.779	2.438	2.944	1.350	736	4	0	51	791
TOPLAM	33.634	27.467	6.574	6.495	6.881	7.747	5.380	596	13	0	166	1.721

GÖREV ALANLARI

GÖÇMEN KAÇAKÇILIĞI, HAKARET, KONUT DOKUNULMAZLIĞI İHLAL, FUHUŞ

CEZA DAİRELERİ	2016-2022					2023					2024					Bozma Oranı
	Temyiz Edilen Karar Sayısı	Temyizden Dönen Karar Sayısı	Temyizden Dönen			Temyiz Edilen Karar Sayısı	Temyizden Dönen Karar Sayısı	Temyizden Dönen			Temyiz Edilen Karar Sayısı	Temyizden Dönen Karar Sayısı	Temyizden Dönen			
			Onama	Bozma	Diğer			Onama	Bozma	Diğer			Onama	Bozma	Diğer	
6. CEZA DAİRESİ	1.929	267	24	38	205	628	75	40	7	28	930	254	108	3	143	8%
20. CEZA DAİRESİ	4.669	963	717	216	30	669	524	280	195	49	791	743	345	327	71	33%
TOPLAM	6.598	1.230	741	254	235	1.297	599	320	202	77	1.721	997	453	330	214	28%

CEZA DAİRELERİ	2016-2022		2023		2024		2025	ÜYE BAŞINA ÇIKAN	GÖREVLİ ÜYE	İHTİYAÇ	İTİRAZ (308/A)	TEMYİZ
	GELEN	ÇIKAN	GELEN	ÇIKAN	GELEN	ÇIKAN	DEVİR					
7. CEZA DAİRESİ	10.904	9.093	1.438	1.373	1.602	1.365	2.113	341	4	0	4	30

GÖREV ALANLARI	KAÇAKÇILIK, BANKACILIK KANUNUNA MUHALEFET
----------------	---

CEZA DAİRELERİ	2016-2022					2023					2024					Bozma Oranı
	Temyiz Edilen Karar Sayısı	Temyizden Dönen Karar Sayısı	Temyizden Dönen			Temyiz Edilen Karar Sayısı	Temyizden Dönen Karar Sayısı	Temyizden Dönen			Temyiz Edilen Karar Sayısı	Temyizden Dönen Karar Sayısı	Temyizden Dönen			
			Onama	Bozma	Diğer			Onama	Bozma	Diğer			Onama	Bozma	Diğer	
7. CEZA DAİRESİ	459	224	4	72	148	16	27	9	12	6	30	42	21	17	4	34%

CEZA DAİRELERİ	2016-2022		2023		2024		2025	ÜYE BAŞINA ÇIKAN	GÖREVLİ ÜYE	İHTİYAÇ	İTİRAZ (308/A)	TEMYİZ
	GELEN	ÇIKAN	GELEN	ÇIKAN	GELEN	ÇIKAN	DEVİR					
8. CEZA DAİRESİ	16.953	15.684	2.639	3.000	3.003	3.030	881	758	4	1	252	130

GÖREV ALANLARI	BİLİŞİM SUÇLARI, İŞKENCE, HAKKI OLMAYAN YERE TECAVÜZ, GENEL GÜVENLİK, 6136 SK.'na MUHALEFET
----------------	---

CEZA DAİRELERİ	2016-2022					2023					2024					Bozma Oranı
	Temyiz Edilen Karar Sayısı	Temyizden Dönen Karar Sayısı	Temyizden Dönen			Temyiz Edilen Karar Sayısı	Temyizden Dönen Karar Sayısı	Temyizden Dönen			Temyiz Edilen Karar Sayısı	Temyizden Dönen Karar Sayısı	Temyizden Dönen			
			Onama	Bozma	Diğer			Onama	Bozma	Diğer			Onama	Bozma	Diğer	
8. CEZA DAİRESİ	314	175	18	29	128	59	74	39	16	19	130	26	17	1	8	17%

CEZA DAİRELERİ	2016-2022		2023		2024		2025	ÜYE BAŞINA ÇIKAN	GÖREVLİ ÜYE	İHTİYAÇ	İTİRAZ (308/A)	TEMYİZ
	GELEN	ÇIKAN	GELEN	ÇIKAN	GELEN	ÇIKAN	DEVİR					
9. CEZA DAİRESİ	33.748	31.639	2.492	3.077	3.396	3.198	1.722	640	5	0	86	64
23. CEZA DAİRESİ	16.053	15.295	2.204	2.710	2.527	2.240	539	448	5	0	94	46
TOPLAM	49.801	46.934	4.696	5.787	5.923	5.438	2.261	544	10	0	180	110

GÖREV ALANLARI

ÖZEL YASALARA MUHALEFET

CEZA DAİRELERİ	2016-2022					2023					2024					Bozma Oranı
	Temyiz Edilen Karar Sayısı	Temyizden Dönen Karar Sayısı	Temyizden Dönen			Temyiz Edilen Karar Sayısı	Temyizden Dönen Karar Sayısı	Temyizden Dönen			Temyiz Edilen Karar Sayısı	Temyizden Dönen Karar Sayısı	Temyizden Dönen			
			Onama	Bozma	Diğer			Onama	Bozma	Diğer			Onama	Bozma	Diğer	
9. CEZA DAİRESİ	393	196	32	31	133	68	93	57	14	22	64	129	63	11	55	13%
23. CEZA DAİRESİ	230	75	7	18	50	54	46	23	14	9	46	26	5	12	9	30%
TOPLAM	623	271	39	49	183	122	139	80	28	31	110	155	68	23	64	18%

CEZA DAİRELERİ	2016-2022		2023		2024		2025	ÜYE BAŞINA ÇIKAN	GÖREVLİ ÜYE	İHTİVAÇ	İTİRAZ (308/A)	TEMYİZ
	GELEN	ÇIKAN	GELEN	ÇIKAN	GELEN	ÇIKAN	DEVİR					
10. CEZA DAİRESİ	14.740	11.182	2.148	2.246	2.408	2.439	2.079	488	5	0	294	92
11. CEZA DAİRESİ	14.476	10.738	1.661	2.121	2.440	1.968	2.364	394	5	0	222	159
19. CEZA DAİRESİ	6.463	5.675	1.475	1.546	2.339	1.710	1.346	342	5	0	102	234
21. CEZA DAİRESİ	6.285	6.112	2.097	2.050	2.409	2.216	414	443	5	0	223	64
25. CEZA DAİRESİ	4.721	5.131	1.739	2.028	2.354	2.088	2.303	418	5	0	162	132
TOPLAM	46.685	38.838	9.120	9.991	11.950	10.421	8.506	417	25	0	1.003	681

GÖREV ALANLARI

SAHTECİLİK, DOLANDIRICILIK, VERGİ USUL KANUNUNA MUHALEFET

CEZA DAİRELERİ	2016-2022					2023					2024					Bozma Oranı
	Temyiz Edilen Karar Sayısı	Temyizden Dönen Karar Sayısı	Temyizden Dönen			Temyiz Edilen Karar Sayısı	Temyizden Dönen Karar Sayısı	Temyizden Dönen			Temyiz Edilen Karar Sayısı	Temyizden Dönen Karar Sayısı	Temyizden Dönen			
			Onama	Bozma	Diğer			Onama	Bozma	Diğer			Onama	Bozma	Diğer	
10. CEZA DAİRESİ	540	292	3	58	231	46	26	14	2	10	92	39	28	6	5	18%
11. CEZA DAİRESİ	596	323	6	71	246	103	34	23	3	8	159	61	47	8	6	20%
19. CEZA DAİRESİ	4.502	875	681	163	31	1.324	362	159	143	60	234	28	14	6	8	25%
21. CEZA DAİRESİ	4.582	865	681	170	14	56	312	181	93	38	64	0	0	0	0	22%
25. CEZA DAİRESİ	226	78	0	11	67	110	33	23	3	7	132	32	15	4	13	13%
TOPLAM	10.446	2.433	1.371	473	589	1.639	767	400	244	123	681	160	104	24	32	22%

CEZA DAİRELERİ	2016-2022		2023		2024		2025	ÜYE BAŞINA ÇIKAN	GÖREVLİ ÜYE	İHTİYAÇ	İTİRAZ (308/A)	TEMYİZ
	GELEN	ÇIKAN	GELEN	ÇIKAN	GELEN	ÇIKAN	DEVİR					
12. CEZA DAİRESİ	23.883	17.977	2.121	2.395	2.356	2.542	1.268	636	4	0	70	224
26. CEZA DAİRESİ	4.707	6.130	1.907	2.367	2.425	2.604	2.117	651	4	0	27	162
TOPLAM	28.590	24.107	4.028	4.762	4.781	5.146	3.385	643	8	0	97	386

GÖREV ALANLARI

TAKSİRLE ÖLDÜRME, TAKSİRLE YARALAMA, TAZMİNAT

CEZA DAİRELERİ	2016-2022					2023					2024					Bozma Oranı
	Temyiz Edilen Karar Sayısı	Temyizden Dönen Karar Sayısı	Temyizden Dönen			Temyiz Edilen Karar Sayısı	Temyizden Dönen Karar Sayısı	Temyizden Dönen			Temyiz Edilen Karar Sayısı	Temyizden Dönen Karar Sayısı	Temyizden Dönen			
			Onama	Bozma	Diğer			Onama	Bozma	Diğer			Onama	Bozma	Diğer	
12. CEZA DAİRESİ	1.131	271	10	42	219	146	157	109	32	16	224	38	5	30	3	22%
26. CEZA DAİRESİ	532	13	0	2	11	165	20	12	4	4	162	43	16	23	4	38%
TOPLAM	1.663	284	10	44	230	311	177	121	36	20	386	81	21	53	7	25%

CEZA DAİRELERİ	2016-2022		2023		2024		2025	ÜYE BAŞINA ÇIKAN	GÖREVLİ ÜYE	İHTİYAÇ	İTİRAZ (308/A)	TEMYİZ
	GELEN	ÇIKAN	GELEN	ÇIKAN	GELEN	ÇIKAN	DEVİR					
13. CEZA DAİRESİ	17.732	15.843	3.104	3.526	2.730	3.653	304	913	4	0	292	604
14. CEZA DAİRESİ	18.124	17.567	3.081	3.407	2.663	2.776	117	694	4	0	462	486
15. CEZA DAİRESİ	17.932	15.204	4.246	4.733	4.072	4.284	1.219	612	7	0	434	732
28. CEZA DAİRESİ	0	0	0	0	624	1.040	634	260	4	0	13	98
TOPLAM	53.788	48.614	10.431	11.666	10.089	11.753	2.274	619	19	0	1.201	1.920

GÖREV ALANLARI

HIRSIZLIK, YAĞMA

CEZA DAİRELERİ	2016-2022					2023					2024					Bozma Oranı
	Temyiz Edilen Karar Sayısı	Temyizden Dönen Karar Sayısı	Temyizden Dönen			Temyiz Edilen Karar Sayısı	Temyizden Dönen Karar Sayısı	Temyizden Dönen			Temyiz Edilen Karar Sayısı	Temyizden Dönen Karar Sayısı	Temyizden Dönen			
			Onama	Bozma	Diğer			Onama	Bozma	Diğer			Onama	Bozma	Diğer	
13. CEZA DAİRESİ	1.700	837	509	88	240	388	204	112	41	51	604	180	93	57	30	15%
14. CEZA DAİRESİ	1.978	807	495	72	240	467	231	133	44	54	486	29	12	12	5	12%
15. CEZA DAİRESİ	1.532	800	498	71	231	619	115	85	10	20	732	214	141	56	17	12%
28. CEZA DAİRESİ	0	0	0	0	0	0	0	0	0	0	98	0	0	0	0	0%
TOPLAM	5.210	2.444	1.502	231	711	1.474	550	330	95	125	1.920	423	246	125	52	13%

CEZA DAİRELERİ	2016-2022		2023		2024		2025	ÜYE BAŞINA ÇIKAN	GÖREVLİ ÜYE	İHTİYAÇ	İTİRAZ (308/A)	TEMYİZ
	GELEN	ÇIKAN	GELEN	ÇIKAN	GELEN	ÇIKAN	DEVİR					
16. CEZA DAİRESİ	27.106	22.311	3.976	4.370	4.590	4.401	4.590	489	9	0	152	252

GÖREV ALANLARI	TEHDİT, ŞANTAJ
----------------	----------------

CEZA DAİRELERİ	2016-2022					2023					2024					Bozma Oranı
	Temyiz Edilen Karar Sayısı	Temyizden Dönen Karar Sayısı	Temyizden Dönen			Temyiz Edilen Karar Sayısı	Temyizden Dönen Karar Sayısı	Temyizden Dönen			Temyiz Edilen Karar Sayısı	Temyizden Dönen Karar Sayısı	Temyizden Dönen			
			Onama	Bozma	Diğer			Onama	Bozma	Diğer			Onama	Bozma	Diğer	
16. CEZA DAİRESİ	792	415	69	28	318	147	100	65	9	26	252	107	55	16	36	9%

CEZA DAİRELERİ	2016-2022		2023		2024		2025	ÜYE BAŞINA ÇIKAN	GÖREVLİ ÜYE	İHTİYAÇ	İTİRAZ (308/A)	TEMYİZ
	GELEN	ÇIKAN	GELEN	ÇIKAN	GELEN	ÇIKAN	DEVİR					
17. CEZA DAİRESİ	13.970	12.047	1.306	1.386	1.397	1.304	355	326	4	0	108	455
27. CEZA DAİRESİ	2.518	3.905	1.300	1.026	1.443	1.395	516	349	4	0	84	381
TOPLAM	16.488	15.952	2.606	2.412	2.840	2.699	871	337	8	0	192	836

GÖREV ALANLARI	CİNSEL SALDIRI
----------------	----------------

CEZA DAİRELERİ	2016-2022					2023					2024					Bozma Oranı
	Temyiz Edilen Karar Sayısı	Temyizden Dönen Karar Sayısı	Temyizden Dönen			Temyiz Edilen Karar Sayısı	Temyizden Dönen Karar Sayısı	Temyizden Dönen			Temyiz Edilen Karar Sayısı	Temyizden Dönen Karar Sayısı	Temyizden Dönen			
			Onama	Bozma	Diğer			Onama	Bozma	Diğer			Onama	Bozma	Diğer	
17. CEZA DAİRESİ	4.024	1.804	993	281	530	349	242	98	56	88	455	203	149	33	21	16%
27. CEZA DAİRESİ	1.100	147	76	35	36	267	102	54	24	24	381	135	85	35	15	24%
TOPLAM	5.124	1.951	1.069	316	566	616	344	152	80	112	836	338	234	68	36	18%

HUKUK DAİRELERİ	2016-2022		2023		2024		2025	ÜYE BAŞINA ÇIKAN	GÖREVLİ ÜYE	İHTİYAÇ	TEMİZ
	GELEN	ÇIKAN	GELEN	ÇIKAN	GELEN	ÇIKAN	DEVİR				
1. HUKUK DAİRESİ	14.379	13.089	2.065	2.252	1.956	2.001	1.058	500	4	0	455
2. HUKUK DAİRESİ	14.425	13.398	1.634	1.756	1.897	1.838	964	460	4	0	442
28. HUKUK DAİRESİ	7.075	6.253	1.796	1.895	1.911	1.976	658	494	4	0	508
TOPLAM	35.879	32.740	5.495	5.903	5.764	5.815	2.680	485	12	0	1.405

GÖREV ALANLARI	AİLE HUKUKU
-----------------------	--------------------

HUKUK DAİRELERİ	2016-2022					2023					2024					Bozma Oranı
	Temiz Edilen Karar Sayısı	Temizden Dönen Karar Sayısı	Temizden Dönen			Temiz Edilen Karar Sayısı	Temizden Dönen Karar Sayısı	Temizden Dönen			Temiz Edilen Karar Sayısı	Temizden Dönen Karar Sayısı	Temizden Dönen			
			Onama	Bozma	Diğer			Onama	Bozma	Diğer			Onama	Bozma	Diğer	
1. HUKUK DAİRESİ	2.334	2.190	1.670	355	165	624	410	295	73	42	455	535	411	92	32	17%
2. HUKUK DAİRESİ	2.302	2.279	1.632	444	203	490	308	220	59	29	442	465	323	98	44	20%
28. HUKUK DAİRESİ	1.193	958	749	144	65	516	298	238	37	23	508	487	395	53	39	13%
TOPLAM	5.829	5.427	4.051	943	433	1.630	1.016	753	169	94	1.405	1.487	1.129	243	115	17%

HUKUK DAİRELERİ	2016-2022		2023		2024		2025	ÜYE BAŞINA ÇIKAN	GÖREVLİ ÜYE	İHTİYAÇ	TEMYİZ
	GELEN	ÇIKAN	GELEN	ÇIKAN	GELEN	ÇIKAN	DEVİR				
3. HUKUK DAİRESİ	16.538	13.975	2.636	3.292	2.160	3.060	464	765	4	0	155

GÖREV ALANLARI	TÜKETİCİ HUKUKU
----------------	-----------------

HUKUK DAİRELERİ	2016-2022					2023					2024					Bozma Oranı
	Temyiz Edilen Karar Sayısı	Temyizden Dönen Karar Sayısı	Temyizden Dönen			Temyiz Edilen Karar Sayısı	Temyizden Dönen Karar Sayısı	Temyizden Dönen			Temyiz Edilen Karar Sayısı	Temyizden Dönen Karar Sayısı	Temyizden Dönen			
			Onama	Bozma	Diğer			Onama	Bozma	Diğer			Onama	Bozma	Diğer	
3. HUKUK DAİRESİ	612	683	537	61	85	154	109	77	15	17	155	122	80	12	30	10%

HUKUK DAİRELERİ	2016-2022		2023		2024		2025	ÜYE BAŞINA ÇIKAN	GÖREVLİ ÜYE	İHTİYAÇ	TEMYİZ
	GELEN	ÇIKAN	GELEN	ÇIKAN	GELEN	ÇIKAN	DEVİR				
4. HUKUK DAİRESİ	19.391	16.061	2.945	3.242	1.637	2.228	788	557	4	0	98
36. HUKUK DAİRESİ	0	0	549	866	1.465	2.027	775	507	4	0	134
TOPLAM	19.391	16.061	3.494	4.108	3.102	4.255	1.563	532	8	0	232

GÖREV ALANLARI	SÖZLEŞME HUKUKU
----------------	-----------------

HUKUK DAİRELERİ	2016-2022					2023					2024					Bozma Oranı
	Temyiz Edilen Karar Sayısı	Temyizden Dönen Karar Sayısı	Temyizden Dönen			Temyiz Edilen Karar Sayısı	Temyizden Dönen Karar Sayısı	Temyizden Dönen			Temyiz Edilen Karar Sayısı	Temyizden Dönen Karar Sayısı	Temyizden Dönen			
			Onama	Bozma	Diğer			Onama	Bozma	Diğer			Onama	Bozma	Diğer	
4. HUKUK DAİRESİ	1.138	1.121	906	119	96	197	124	92	13	19	98	137	106	11	20	10%
36. HUKUK DAİRESİ	0	0	0	0	0	43	0	0	0	0	134	75	37	2	36	3%
TOPLAM	1.138	1.121	906	119	96	240	124	92	13	19	232	212	143	13	56	10%

HUKUK DAİRELERİ	2016-2022		2023		2024		2025	ÜYE BAŞINA ÇIKAN	GÖREVLİ ÜYE	İHTİYAÇ	TEMYİZ
	GELEN	ÇIKAN	GELEN	ÇIKAN	GELEN	ÇIKAN	DEVİR				
5. HUKUK DAİRESİ	26.819	22.450	4.530	4.954	3.708	4.146	1.550	1.037	4	0	785
6. HUKUK DAİRESİ	27.139	22.821	3.995	4.730	3.522	3.998	1.095	1.000	4	0	705
7. HUKUK DAİRESİ	26.698	22.808	4.130	4.550	3.582	3.962	1.146	991	4	0	719
8. HUKUK DAİRESİ	25.745	22.120	3.941	4.167	3.292	3.642	1.072	911	4	0	858
9. HUKUK DAİRESİ	27.493	23.588	4.769	5.082	4.234	4.390	1.471	1.098	4	0	1.354
29. HUKUK DAİRESİ	9.065	8.673	4.146	4.663	2.917	3.675	1.629	919	4	0	260
30. HUKUK DAİRESİ	10.062	9.951	4.595	5.101	3.807	4.492	1.430	1.123	4	0	976
33. HUKUK DAİRESİ	809	962	2.846	2.888	3.110	3.475	1.635	869	4	0	888
34. HUKUK DAİRESİ	967	1.121	2.909	3.061	2.800	3.216	1.473	804	4	0	799
TOPLAM	154.797	134.494	35.861	39.196	30.972	34.996	12.501	972	36	0	7.344

GÖREV ALANLARI	İŞ HUKUKU
----------------	-----------

HUKUK DAİRELERİ	2016-2022					2023					2024					Bozma Oranı
	Temyiz Edilen Karar Sayısı	Temyizden Dönen Karar Sayısı	Temyizden Dönen			Temyiz Edilen Karar Sayısı	Temyizden Dönen Karar Sayısı	Temyizden Dönen			Temyiz Edilen Karar Sayısı	Temyizden Dönen Karar Sayısı	Temyizden Dönen			
			Onama	Bozma	Diğer			Onama	Bozma	Diğer			Onama	Bozma	Diğer	
5. HUKUK DAİRESİ	4.332	4.516	2.797	881	838	1.971	1.783	1.518	177	88	785	679	159	22	498	15%
6. HUKUK DAİRESİ	4.280	4.634	2.806	1.067	761	1.810	1.860	1.533	145	182	705	705	252	51	402	18%
7. HUKUK DAİRESİ	3.973	4.242	2.903	873	466	1.503	1.647	1.306	238	103	719	509	227	44	238	18%
8. HUKUK DAİRESİ	4.348	4.694	2.667	1.324	703	1.609	1.661	1.242	258	161	858	1.293	726	128	439	22%
9. HUKUK DAİRESİ	2.753	3.632	2.464	621	547	1.216	1.243	949	192	102	1.354	1.287	575	22	690	14%
29. HUKUK DAİRESİ	2.008	1.947	1.326	398	223	1.462	1.356	1.097	177	82	260	251	206	28	17	17%
30. HUKUK DAİRESİ	2.057	1.854	1.321	408	125	1.656	1.575	1.334	158	83	976	1.123	546	87	490	14%
33. HUKUK DAİRESİ	366	1	0	1	0	1.081	902	714	113	75	888	994	330	99	565	11%
34. HUKUK DAİRESİ	250	55	55	0	0	819	723	589	96	38	799	736	342	47	347	9%
TOPLAM	24.367	25.575	16.339	5.573	3.663	13.127	12.750	10.282	1.554	914	7.344	7.577	3.363	528	3.686	17%

HUKUK DAİRELERİ	2016-2022		2023		2024		2025	ÜYE BAŞINA ÇIKAN	GÖREVLİ ÜYE	İHTİYAÇ	TEMYİZ
	GELEN	ÇIKAN	GELEN	ÇIKAN	GELEN	ÇIKAN	DEVİR				
10. HUKUK DAİRESİ	15.668	12.998	3.000	2.826	3.563	3.574	2.833	715	5	0	1.414
11. HUKUK DAİRESİ	17.163	14.358	3.200	2.948	3.690	3.662	3.085	916	4	1	1.342
TOPLAM	32.831	27.356	6.200	5.774	7.253	7.236	5.918	804	9	1	2.756

GÖREV ALANLARI

SOSYAL GÜVENLİK HUKUKU

HUKUK DAİRELERİ	2016-2022					2023					2024					Bozma Oranı
	Temyiz Edilen Karar Sayısı	Temyizden Dönen Karar Sayısı	Temyizden Dönen			Temyiz Edilen Karar Sayısı	Temyizden Dönen Karar Sayısı	Temyizden Dönen			Temyiz Edilen Karar Sayısı	Temyizden Dönen Karar Sayısı	Temyizden Dönen			
			Onama	Bozma	Diğer			Onama	Bozma	Diğer			Onama	Bozma	Diğer	
10. HUKUK DAİRESİ	4.639	4.738	3.256	911	571	1.250	1.204	701	322	181	1.414	579	352	90	137	20%
11. HUKUK DAİRESİ	4.808	5.149	3.528	950	671	1.172	1.028	623	266	139	1.342	765	447	90	228	19%
TOPLAM	9.447	9.887	6.784	1.861	1.242	2.422	2.232	1.324	588	320	2.756	1.344	799	180	365	20%

HUKUK DAİRELERİ	2016-2022		2023		2024		2025	ÜYE BAŞINA ÇIKAN	GÖREVLİ ÜYE	İHTİYAÇ	TEMYİZ
	GELEN	ÇIKAN	GELEN	ÇIKAN	GELEN	ÇIKAN	DEVİR				
12. HUKUK DAİRESİ	10.586	8.171	1.872	1.717	1.963	1.895	2.638	316	6	0	108

GÖREV ALANLARI	ZİLYETLİK, İCRA VE İFLAS HUKUKU, MİRAS HUKUKU, MAL REJİMİ, KİŞİLER HUKUKU
----------------	---

HUKUK DAİRELERİ	2016-2022					2023					2024					Bozma Oranı
	Temyiz Edilen Karar Sayısı	Temyizden Dönen Karar Sayısı	Temyizden Dönen			Temyiz Edilen Karar Sayısı	Temyizden Dönen Karar Sayısı	Temyizden Dönen			Temyiz Edilen Karar Sayısı	Temyizden Dönen Karar Sayısı	Temyizden Dönen			
			Onama	Bozma	Diğer			Onama	Bozma	Diğer			Onama	Bozma	Diğer	
12. HUKUK DAİRESİ	581	384	296	50	38	102	189	142	25	22	108	178	130	24	24	13%

HUKUK DAİRELERİ	2016-2022		2023		2024		2025	ÜYE BAŞINA ÇIKAN	GÖREVLİ ÜYE	İHTİYAÇ	TEMYİZ
	GELEN	ÇIKAN	GELEN	ÇIKAN	GELEN	ÇIKAN	DEVİR				
13. HUKUK DAİRESİ	11.237	10.578	1.873	1.836	2.340	2.059	977	412	5	0	364

GÖREV ALANLARI

KADASTRO HUKUKU, TAPU SİCİLİ, MERCİ TAYİNİ, ORTAKLIĞIN GİDERİLMESİ

HUKUK DAİRELERİ	2016-2022					2023					2024					Bozma Oranı
	Temyiz Edilen Karar Sayısı	Temyizden Dönen Karar Sayısı	Temyizden Dönen			Temyiz Edilen Karar Sayısı	Temyizden Dönen Karar Sayısı	Temyizden Dönen			Temyiz Edilen Karar Sayısı	Temyizden Dönen Karar Sayısı	Temyizden Dönen			
			Onama	Bozma	Diğer			Onama	Bozma	Diğer			Onama	Bozma	Diğer	
13. HUKUK DAİRESİ	1.153	703	501	102	100	300	415	327	60	28	364	410	380	15	15	12%

HUKUK DAİRELERİ	2016-2022		2023		2024		2025	ÜYE BAŞINA ÇIKAN	GÖREVLİ ÜYE	İHTİYAÇ	TEMYİZ
	GELEN	ÇIKAN	GELEN	ÇIKAN	GELEN	ÇIKAN	DEVİR				
14. HUKUK DAİRESİ	17.882	15.523	3.640	3.227	5.500	3.530	4.742	706	5	2	602

GÖREV ALANLARI	KAMULAŞTIRMA, DEVLET TARAFINDAN MÜLKİYET HAKKININ İHLALİNDEN KAYNAKLANAN TAZMİNAT
----------------	---

HUKUK DAİRELERİ	2016-2022					2023					2024					Bozma Oranı
	Temyiz Edilen Karar Sayısı	Temyizden Dönen Karar Sayısı	Temyizden Dönen			Temyiz Edilen Karar Sayısı	Temyizden Dönen Karar Sayısı	Temyizden Dönen			Temyiz Edilen Karar Sayısı	Temyizden Dönen Karar Sayısı	Temyizden Dönen			
			Onama	Bozma	Diğer			Onama	Bozma	Diğer			Onama	Bozma	Diğer	
14. HUKUK DAİRESİ	3.670	3.719	3.116	241	362	479	449	362	42	45	602	434	336	48	50	7%

HUKUK DAİRELERİ	2016-2022		2023		2024		2025	ÜYE BAŞINA ÇIKAN	GÖREVLİ ÜYE	İHTİYAÇ	TEMYİZ
	GELEN	ÇIKAN	GELEN	ÇIKAN	GELEN	ÇIKAN	DEVİR				
15. HUKUK DAİRESİ	18.947	15.198	4.263	3.228	4.123	2.811	3.724	562	5	1	113
37. HUKUK DAİRESİ	0	0	1.001	940	4.017	2.734	3.716	547	5	1	79
TOPLAM	18.947	15.198	5.264	4.168	8.140	5.545	7.440	554	10	2	192

GÖREV ALANLARI	KİRA HUKUKU
----------------	-------------

HUKUK DAİRELERİ	2016-2022					2023					2024					Bozma Oranı
	Temyiz Edilen Karar Sayısı	Temyizden Dönen Karar Sayısı	Temyizden Dönen			Temyiz Edilen Karar Sayısı	Temyizden Dönen Karar Sayısı	Temyizden Dönen			Temyiz Edilen Karar Sayısı	Temyizden Dönen Karar Sayısı	Temyizden Dönen			
			Onama	Bozma	Diğer			Onama	Bozma	Diğer			Onama	Bozma	Diğer	
15. HUKUK DAİRESİ	753	885	601	120	164	169	159	93	25	41	113	131	91	22	18	14%
37. HUKUK DAİRESİ	0	0	0	0	0	14	0	0	0	0	79	36	28	2	6	6%
TOPLAM	753	885	601	120	164	183	159	93	25	41	192	167	119	24	24	14%

HUKUK DAİRELERİ	2016-2022		2023		2024		2025	ÜYE BAŞINA ÇIKAN	GÖREVLİ ÜYE	İHTİYAÇ	TEMYİZ
	GELEN	ÇIKAN	GELEN	ÇIKAN	GELEN	ÇIKAN	DEVİR				
16. HUKUK DAİRESİ	14.201	11.818	3.185	2.751	3.200	2.831	3.186	566	5	1	189

GÖREV ALANLARI	GAYRİMENKUL MÜLKİYETİ, TAPU SİCİLİ
----------------	------------------------------------

HUKUK DAİRELERİ	2016-2022					2023					2024					Bozma Oranı
	Temyiz Edilen Karar Sayısı	Temyizden Dönen Karar Sayısı	Temyizden Dönen			Temyiz Edilen Karar Sayısı	Temyizden Dönen Karar Sayısı	Temyizden Dönen			Temyiz Edilen Karar Sayısı	Temyizden Dönen Karar Sayısı	Temyizden Dönen			
			Onama	Bozma	Diğer			Onama	Bozma	Diğer			Onama	Bozma	Diğer	
16. HUKUK DAİRESİ	1.113	957	624	149	184	201	201	143	25	33	189	202	146	27	29	15%

HUKUK DAİRELERİ	2016-2022		2023		2024		2025	ÜYE BAŞINA ÇIKAN	GÖREVLİ ÜYE	İHTİYAÇ	TEMYİZ
	GELEN	ÇIKAN	GELEN	ÇIKAN	GELEN	ÇIKAN	DEVİR				
17. HUKUK DAİRESİ	11.861	8.707	2.226	1.931	2.282	2.023	3.708	405	5	1	114

GÖREV ALANLARI

ŞAHSİ HAKLAR, SINIRLI AYNİ HAKLAR, KAMU ORTA MALLARI

HUKUK DAİRELERİ	2016-2022					2023					2024					Bozma Oranı
	Temyiz Edilen Karar Sayısı	Temyizden Dönen Karar Sayısı	Temyizden Dönen			Temyiz Edilen Karar Sayısı	Temyizden Dönen Karar Sayısı	Temyizden Dönen			Temyiz Edilen Karar Sayısı	Temyizden Dönen Karar Sayısı	Temyizden Dönen			
			Onama	Bozma	Diğer			Onama	Bozma	Diğer			Onama	Bozma	Diğer	
17. HUKUK DAİRESİ	393	375	268	46	61	98	101	76	10	15	114	128	109	13	6	11%

HUKUK DAİRELERİ	2016-2022		2023		2024		2025	ÜYE BAŞINA ÇIKAN	GÖREVLİ ÜYE	İHTİYAÇ	TEMİZ
	GELEN	ÇIKAN	GELEN	ÇIKAN	GELEN	ÇIKAN	DEVİR				
18. HUKUK DAİRESİ	17.995	15.229	1.809	2.277	1.763	2.307	679	577	4	0	465
19. HUKUK DAİRESİ	17.344	15.326	1.840	2.156	1.639	1.842	424	461	4	0	400
32. HUKUK DAİRESİ	5.239	5.950	1.899	2.645	1.737	1.930	500	483	4	0	499
TOPLAM	40.578	36.505	5.548	7.078	5.139	6.079	1.603	507	12	0	1.364

GÖREV ALANLARI

İCRA VE İFLAS HUKUKU

HUKUK DAİRELERİ	2016-2022					2023					2024					Bozma Oranı
	Temiz Edilen Karar Sayısı	Temizden Dönen Karar Sayısı	Temizden Dönen			Temiz Edilen Karar Sayısı	Temizden Dönen Karar Sayısı	Temizden Dönen			Temiz Edilen Karar Sayısı	Temizden Dönen Karar Sayısı	Temizden Dönen			
			Onama	Bozma	Diğer			Onama	Bozma	Diğer			Onama	Bozma	Diğer	
18. HUKUK DAİRESİ	2.623	2.722	2.221	156	345	407	370	269	31	70	465	305	205	12	88	6%
19. HUKUK DAİRESİ	3.000	2.840	2.308	154	378	443	501	399	32	70	400	243	185	6	52	5%
32. HUKUK DAİRESİ	1.175	936	787	56	93	486	395	299	35	61	499	260	210	14	36	7%
TOPLAM	6.798	6.498	5.316	366	816	1.336	1.266	967	98	201	1.364	808	600	32	176	6%

HUKUK DAİRELERİ	2016-2022		2023		2024		2025	ÜYE BAŞINA ÇIKAN	GÖREVLİ ÜYE	İHTİYAÇ	TEMYİZ
	GELEN	ÇIKAN	GELEN	ÇIKAN	GELEN	ÇIKAN	DEVİR				
20. HUKUK DAİRESİ	11.788	8.687	2.341	1.749	2.478	2.189	3.982	365	6	0	1.265

GÖREV ALANLARI	TİCARET HUKUKU, SİGORTA HUKUKU
----------------	--------------------------------

HUKUK DAİRELERİ	2016-2022					2023					2024					Bozma Oranı
	Temyiz Edilen Karar Sayısı	Temyizden Dönen Karar Sayısı	Temyizden Dönen			Temyiz Edilen Karar Sayısı	Temyizden Dönen Karar Sayısı	Temyizden Dönen			Temyiz Edilen Karar Sayısı	Temyizden Dönen Karar Sayısı	Temyizden Dönen			
			Onama	Bozma	Diğer			Onama	Bozma	Diğer			Onama	Bozma	Diğer	
20. HUKUK DAİRESİ	4.904	3.485	2.830	530	125	1.061	833	726	81	26	1.265	1.878	1.717	125	36	12%

HUKUK DAİRELERİ	2016-2022		2023		2024		2025	ÜYE BAŞINA ÇIKAN	GÖREVLİ ÜYE	İHTİYAÇ	TEMYİZ
	GELEN	ÇIKAN	GELEN	ÇIKAN	GELEN	ÇIKAN	DEVİR				
21. HUKUK DAİRESİ	11.366	9.258	1.953	1.915	1.726	1.674	2.198	419	4	0	238

GÖREV ALANLARI	TİCARET HUKUKU, BANKALAR HUKUKU, SİGORTA HUKUKU
----------------	---

HUKUK DAİRELERİ	2016-2022					2023					2024					Bozma Oranı
	Temyiz Edilen Karar Sayısı	Temyizden Dönen Karar Sayısı	Temyizden Dönen			Temyiz Edilen Karar Sayısı	Temyizden Dönen Karar Sayısı	Temyizden Dönen			Temyiz Edilen Karar Sayısı	Temyizden Dönen Karar Sayısı	Temyizden Dönen			
			Onama	Bozma	Diğer			Onama	Bozma	Diğer			Onama	Bozma	Diğer	
21. HUKUK DAİRESİ	2.166	1.754	999	495	260	362	433	276	93	64	238	478	342	62	74	24%

HUKUK DAİRELERİ	2016-2022		2023		2024		2025	ÜYE BAŞINA ÇIKAN	GÖREVLİ ÜYE	İHTİYAÇ	TEMYİZ
	GELEN	ÇIKAN	GELEN	ÇIKAN	GELEN	ÇIKAN	DEVİR				
22. HUKUK DAİRESİ	14.471	12.553	1.960	1.970	1.719	1.885	1.742	471	4	0	105

GÖREV ALANLARI	TİCARET HUKUKU
----------------	----------------

HUKUK DAİRELERİ	2016-2022					2023					2024					Bozma Oranı
	Temyiz Edilen Karar Sayısı	Temyizden Dönen Karar Sayısı	Temyizden Dönen			Temyiz Edilen Karar Sayısı	Temyizden Dönen Karar Sayısı	Temyizden Dönen			Temyiz Edilen Karar Sayısı	Temyizden Dönen Karar Sayısı	Temyizden Dönen			
			Onama	Bozma	Diğer			Onama	Bozma	Diğer			Onama	Bozma	Diğer	
22. HUKUK DAİRESİ	669	609	309	157	143	129	234	151	48	35	105	226	173	33	20	22%

HUKUK DAİRELERİ	2016-2022		2023		2024		2025	ÜYE BAŞINA ÇIKAN	GÖREVLİ ÜYE	İHTİYAÇ	TEMYİZ
	GELEN	ÇIKAN	GELEN	ÇIKAN	GELEN	ÇIKAN	DEVİR				
23. HUKUK DAİRESİ	14.581	11.329	2.481	2.064	2.108	1.789	3.988	447	4	0	205

GÖREV ALANLARI	TİCARET HUKUKU, KOOPERATİFLER HUKUKU
----------------	--------------------------------------

HUKUK DAİRELERİ	2016-2022					2023					2024					Bozma Oranı
	Temyiz Edilen Karar Sayısı	Temyizden Dönen Karar Sayısı	Temyizden Dönen			Temyiz Edilen Karar Sayısı	Temyizden Dönen Karar Sayısı	Temyizden Dönen			Temyiz Edilen Karar Sayısı	Temyizden Dönen Karar Sayısı	Temyizden Dönen			
			Onama	Bozma	Diğer			Onama	Bozma	Diğer			Onama	Bozma	Diğer	
23. HUKUK DAİRESİ	1.066	928	716	138	74	277	346	234	75	37	205	136	89	18	29	16%

HUKUK DAİRELERİ	2016-2022		2023		2024		2025	ÜYE BAŞINA ÇIKAN	GÖREVLİ ÜYE	İHTİYAÇ	TEMYİZ
	GELEN	ÇIKAN	GELEN	ÇIKAN	GELEN	ÇIKAN	DEVİR				
24. HUKUK DAİRESİ	10.774	9.869	2.204	1.955	2.336	1.876	2.046	375	5	0	163

GÖREV ALANLARI

SEBEPSİZ ZENGİNLEŞME, KUSURSUZ SORUMLULUK, ADİ ORTAKLIK, TÜKETİCİ HUKUKU

HUKUK DAİRELERİ	2016-2022					2023					2024					Bozma Oranı
	Temyiz Edilen Karar Sayısı	Temyizden Dönen Karar Sayısı	Temyizden Dönen			Temyiz Edilen Karar Sayısı	Temyizden Dönen Karar Sayısı	Temyizden Dönen			Temyiz Edilen Karar Sayısı	Temyizden Dönen Karar Sayısı	Temyizden Dönen			
			Onama	Bozma	Diğer			Onama	Bozma	Diğer			Onama	Bozma	Diğer	
24. HUKUK DAİRESİ	1.128	1.250	943	80	227	181	107	67	16	24	163	147	88	15	44	7%

HUKUK DAİRELERİ	2016-2022		2023		2024		2025	ÜYE BAŞINA ÇIKAN	GÖREVLİ ÜYE	İHTİYAÇ	TEMYİZ
	GELEN	ÇIKAN	GELEN	ÇIKAN	GELEN	ÇIKAN	DEVİR				
25. HUKUK DAİRESİ	14.471	12.841	3.260	3.050	2.340	2.800	1.380	700	4	0	199

GÖREV ALANLARI	HAKSIZ FİİL TAZMİNATI
----------------	-----------------------

HUKUK DAİRELERİ	2016-2022					2023					2024					Bozma Oranı
	Temyiz Edilen Karar Sayısı	Temyizden Dönen Karar Sayısı	Temyizden Dönen			Temyiz Edilen Karar Sayısı	Temyizden Dönen Karar Sayısı	Temyizden Dönen			Temyiz Edilen Karar Sayısı	Temyizden Dönen Karar Sayısı	Temyizden Dönen			
			Onama	Bozma	Diğer			Onama	Bozma	Diğer			Onama	Bozma	Diğer	
25. HUKUK DAİRESİ	793	624	453	85	86	123	83	58	14	11	199	125	70	18	37	14%

HUKUK DAİRELERİ	2016-2022		2023		2024		2025	ÜYE BAŞINA ÇIKAN	GÖREVLİ ÜYE	İHTİYAÇ	TEMYİZ
	GELEN	ÇIKAN	GELEN	ÇIKAN	GELEN	ÇIKAN	DEVİR				
26. HUKUK DAİRESİ	17.136	13.318	1.289	1.155	1.520	1.722	1.895	431	4	0	87
35. HUKUK DAİRESİ	435	716	1.528	1.751	1.390	1.727	1.014	432	4	0	110
TOPLAM	17.571	14.034	2.817	2.906	2.910	3.449	2.909	431	8	0	197

GÖREV ALANLARI

TRAFİK KAZALARINDAN KAYNAKLANAN TAZMİNAT, SİGORTA HUKUKU

HUKUK DAİRELERİ	2016-2022					2023					2024					Bozma Oranı
	Temyiz Edilen Karar Sayısı	Temyizden Dönen Karar Sayısı	Temyizden Dönen			Temyiz Edilen Karar Sayısı	Temyizden Dönen Karar Sayısı	Temyizden Dönen			Temyiz Edilen Karar Sayısı	Temyizden Dönen Karar Sayısı	Temyizden Dönen			
			Onama	Bozma	Diğer			Onama	Bozma	Diğer			Onama	Bozma	Diğer	
26. HUKUK DAİRESİ	839	579	379	102	98	63	197	147	24	26	87	213	156	32	25	16%
35. HUKUK DAİRESİ	42	0	0	0	0	85	17	7	3	7	110	18	6	2	10	14%
TOPLAM	881	579	379	102	98	148	214	154	27	33	197	231	162	34	35	16%

HUKUK DAİRELERİ	2016-2022		2023		2024		2025	ÜYE BAŞINA ÇIKAN	GÖREVLİ ÜYE	İHTİYAÇ	TEMYİZ
	GELEN	ÇIKAN	GELEN	ÇIKAN	GELEN	ÇIKAN	DEVİR				
27. HUKUK DAİRESİ	9.411	7.275	1.337	1.324	1.200	1.078	1.327	270	4	0	129
31. HUKUK DAİRESİ	2.566	2.859	1.304	1.342	1.191	1.154	761	289	4	0	158
TOPLAM	11.977	10.134	2.641	2.666	2.391	2.232	2.088	279	8	0	287

GÖREV ALANLARI	ESER SÖZLEŞMESİ
----------------	-----------------

HUKUK DAİRELERİ	2016-2022					2023					2024					Bozma Oranı
	Temyiz Edilen Karar Sayısı	Temyizden Dönen Karar Sayısı	Temyizden Dönen			Temyiz Edilen Karar Sayısı	Temyizden Dönen Karar Sayısı	Temyizden Dönen			Temyiz Edilen Karar Sayısı	Temyizden Dönen Karar Sayısı	Temyizden Dönen			
			Onama	Bozma	Diğer			Onama	Bozma	Diğer			Onama	Bozma	Diğer	
27. HUKUK DAİRESİ	983	855	646	119	90	217	161	128	10	23	129	199	145	30	24	13%
31. HUKUK DAİRESİ	353	178	135	24	19	164	128	93	26	9	158	178	139	23	16	15%
TOPLAM	1.336	1.033	781	143	109	381	289	221	36	32	287	377	284	53	40	14%


HUKUK DAİRELERİ	2016-2022		2023		2024		2025	ÜYE BAŞINA ÇIKAN	GÖREVLİ ÜYE	İHTİYAÇ	TEMYİZ
	GELEN	ÇIKAN	GELEN	ÇIKAN	GELEN	ÇIKAN	DEVİR				
38. HUKUK DAİRESİ	0	0	0	0	504	564	383	141	4	0	91

GÖREV ALANLARI

İŞ KAZASINDAN KAYNAKLANAN TAZMİNAT VE SENDİKAL UYUŞMAZLIKLAR

HUKUK DAİRELERİ	2016-2022					2023					2024					Bozma Oranı
	Temyiz Edilen Karar Sayısı	Temyizden Dönen Karar Sayısı	Temyizden Dönen			Temyiz Edilen Karar Sayısı	Temyizden Dönen Karar Sayısı	Temyizden Dönen			Temyiz Edilen Karar Sayısı	Temyizden Dönen Karar Sayısı	Temyizden Dönen			
			Onama	Bozma	Diğer			Onama	Bozma	Diğer			Onama	Bozma	Diğer	
38. HUKUK DAİRESİ	0	0	0	0	0	0	0	0	0	0	91	6	6	0	0	0%





YARGITAY
2013-2024

YARGITAY İŐ DURUMU
(31.12.2024 TARİHİ İTİBARIYLA DERDEST DOSYA SAYILARI)

BAŐSAVCILIK	20.048
CEZA DAİRELERİ	308.985
HUKUK DAİRELERİ	62.642
TOPLAM	391.675

YARGITAY CUMHURİYET BAŞSAVCILIĞI

YILLAR	DEVİR	GELEN	TOPLAM	ÇIKAN	KALAN
2013	264.061	406.597	670.658	384.338	286.320
2014	286.320	425.001	711.321	379.173	332.148
2015	332.148	433.650	765.798	298.244	467.554
2016	467.554	402.671	870.225	239.330	630.895
2017	630.895	75.015	705.910	192.567	513.343
2018	513.343	107.301	620.644	185.148	435.496
2019	435.496	136.270	571.766	241.266	330.500
2020	330.500	119.200	449.700	246.068	203.632
2021	203.632	163.580	367.212	270.204	97.008
2022	97.008	165.825	262.833	199.905	62.928
2023	62.928	140.212	203.140	181.133	22.007
2024	22.007	137.223	159.230	139.182	20.048

Tabloda görüldüğü gibi Yargıtay Cumhuriyet Başsavcılığına gelen işler 2014 yılında %4.52, 2015 yılında %2.03 artarken Bölge Adliye Mahkemelerinin faaliyete geçtiği 2016 yılında %12.08, 2017 yılında ise %80.34 azalmıştır.

2019 yılında yapılan değişikliklerle bazı suçlar bakımından da temyiz yolu açılmış olduğundan bu tarihten itibaren Yargıtay Cumhuriyet Başsavcılığına gelen iş sayısında kısmi bir artış olmuştur. Buna rağmen 2024 yılında gelen iş sayısının 2015 yılına göre %69 oranında azaldığı görülmektedir.

Bölge Adliye Mahkemeleri kurulmamış olsaydı 2024 yılı içerisinde Yargıtay Cumhuriyet Başsavcılığına gelen dosya sayısı en az 758.074 adet (Tüm Bölge Adliye Mahkemeleri ceza dairelerine gelen dosya sayısı) olacaktı.

YARGITAY CEZA DAİRELERİ					
YILLAR	DEVİR	GELEN	TOPLAM	ÇIKAN	KALAN
2013	341.260	388.080	729.340	374.761	354.579
2014	354.579	393.218	747.797	361.029	386.768
2015	386.768	454.307	841.075	454.861	386.214
2016	386.214	288.341	674.555	294.645	379.910
2017	379.910	237.863	617.773	276.526	341.247
2018	341.247	182.579	523.826	242.934	280.892
2019	280.892	267.431	548.323	290.726	257.597
2020	257.597	275.962	533.559	271.736	261.823
2021	261.823	324.137	585.960	290.123	295.837
2022	295.837	197.714	493.551	201.023	292.528
2023	292.528	195.696	488.224	146.790	341.434
2024	341.434	148.149	489.583	180.598	308.985

Tabloda görüldüğü gibi Yargıtay Ceza Dairelerine gelen dosya sayılarında bir azalma görülmektedir.

Yargıtay Ceza Dairelerine gelen dosya sayısı, Yargıtay Cumhuriyet Başsavcılığının gönderdiği dosya sayısına göre değiştiğinden Bölge Adliye Mahkemelerinin kurulmasının Ceza Daireleri üzerindeki iş sayısına etkisi bu tabloda tam olarak görülemeyip bir önceki tablo ile beraber değerlendirmek gerekmektedir.

Yargıtay Cumhuriyet Başsavcılığının 2024 yılı sonu itibarıyla derdest 20.048 adet dosyası kalmış olduğundan 2025 yılında Ceza Dairelerine gelecek dosya sayısında azalmanın devam edeceği değerlendirilmektedir.

YARGITAY HUKUK DAİRELERİ					
YILLAR	DEVİR	GELEN	TOPLAM	ÇIKAN	KALAN
2013	164.928	504.018	668.946	505.720	163.226
2014	163.226	558.588	721.814	521.759	200.055
2015	200.055	544.768	744.823	479.690	265.133
2016	265.133	513.893	779.026	354.707	424.319
2017	424.319	244.181	668.500	349.522	318.978
2018	318.978	167.954	486.932	265.828	221.104
2019	221.104	137.810	358.914	230.994	127.920
2020	127.920	132.897	260.817	172.331	88.486
2021	88.486	175.596	264.082	189.015	75.067
2022	75.067	139.764	214.831	151.432	63.399
2023	63.399	119.050	182.449	115.488	66.961
2024	66.961	113.046	180.007	117.365	62.642

Tabloda görüldüğü gibi Yargıtay Hukuk Dairelerine gelen iş 2014 yılında %9.73, 2015 yılında %2.21 artarken 2016 yılında %6.34, 2017 yılında ise %52.48 azalmıştır.

2015 yılı ile 2024 yılını karşılaştırdığımızda Yargıtay Hukuk Dairelerine gelen iş sayısında %80 oranında bir azalma olduğu görülmektedir. 2024 yılı sonu itibarıyla derdest dosya sayısı 62.642 olup son 30 yılın en az devreden dosya sayısını oluşturmaktadır.

Bölge Adliye Mahkemeleri kurulmamış olsaydı 2024 yılı içerisinde Yargıtay Hukuk Dairelerine gelen dosya sayısı en az 656.010 adet (Tüm Bölge Adliye Mahkemeleri hukuk dairelerine gelen dosya sayısı) olacaktı.

YARGITAY CEZA GENEL KURULU					
YILLAR	DEVİR	GELEN	TOPLAM	ÇIKAN	KALAN
2013	355	841	1.196	644	552
2014	552	855	1.407	554	853
2015	853	1.259	2.112	523	1.589
2016	1.589	1.460	3.049	2.156	893
2017	893	1.202	2.095	564	1.531
2018	1.531	629	2.160	698	1.462
2019	1.462	661	2.123	724	1.399
2020	1.399	480	1.879	533	1.346
2021	1.346	437	1.783	707	1.076
2022	1.076	617	1.693	862	831
2023	831	614	1.445	709	736
2024	736	581	1.317	422	895

YARGITAY HUKUK GENEL KURULU					
YILLAR	DEVİR	GELEN	TOPLAM	ÇIKAN	KALAN
2013	652	2.463	3.115	1.801	1.314
2014	1.314	2.541	3.855	1.125	2.730
2015	2.730	3.947	6.677	2.931	3.746
2016	3.746	2.796	6.542	3.815	2.727
2017	2.727	3.203	5.930	2.040	3.890
2018	3.890	1.124	5.014	2.048	2.966
2019	2.966	859	3.825	1.422	2.403
2020	2.403	741	3.144	1.058	2.086
2021	2.086	1.026	3.112	1.765	1.347
2022	1.347	1.285	2.632	1.946	686
2023	686	1.166	1.852	1.401	451
2024	451	823	1.274	736	538

YARGITAY CUMHURİYET BAŞSAVCILIĞI 2014-2024 YILLARINA AİT İTİRAZ İŞ CETVELİ

İTİRAZ DOSYALARI											
YILLAR	2014	2015	2016	2017	2018	2019	2020	2021	2022	2023	2024
REDDEDİLEN	8.556	7.989	9.365	5.684	5.318	6.582	6.573	10.814	12.939	12.493	10.838
İTİRAZ EDİLEN	1.541	1.504	1.140	750	757	748	682	916	1.097	819	813
BEKLEYEN	0	0	0	0	0	0	0	0	0	0	0
TOPLAM	10.097	9.493	10.505	6.434	6.075	7.330	7.255	11.730	14.036	13.312	11.651

CEZA DAİRELERİ											
YILLAR	2014	2015	2016	2017	2018	2019	2020	2021	2022	2023	2024
KABUL EDİLEN	1.051	688	700	468	399	438	424	592	719	508	304
REDDEDİLEN	489	421	438	281	358	310	258	323	374	300	197
BEKLEYEN	0	0	0	0	0	0	0	0	3	11	312
İTİRAZDAN VAZGEÇİLEN	1	395	1	1	0	0	0	1	1	0	0
TOPLAM	1.541	1.504	1.139	750	757	748	682	916	1.097	819	813
YÜZDE	68 %	62 %	62 %	62 %	53 %	59 %	62 %	65 %	66 %	63 %	61 %

CEZA GENEL KURULU											
YILLAR	2014	2015	2016	2017	2018	2019	2020	2021	2022	2023	2024
KABUL EDİLEN	271	223	226	158	197	183	139	156	179	53	3
REDDEDİLEN	113	114	131	106	105	102	83	91	69	32	1
BEKLEYEN	0	0	0	0	21	20	31	67	120	211	192
İTİRAZDAN VAZGEÇİLEN	105	84	81	17	35	5	5	9	6	4	1
TOPLAM	489	421	438	281	358	310	258	323	374	300	197
YÜZDE	71 %	66 %	63 %	60 %	65 %	64 %	63 %	63 %	72 %	62 %	75 %

**2013 YILI YARGITAY İŞ YÜKÜ DURUMU
(GENEL KURUL DAHİL)**

CUMHURİYET BAŞSAVCILIĞI				
(2013 DEVİR)	(2013 GELEN)	(2013 TOPLAM)	(2013 ÇIKAN)	(2013 KALAN)
264.061	406.597	670.658	384.338	286.320

CEZA DAİRESİ				
(2013 DEVİR)	(2013 GELEN)	(2013 TOPLAM)	(2013 ÇIKAN)	(2013 KALAN)
341.615	388.921	730.536	375.405	355.131

HUKUK DAİRESİ				
(2013 DEVİR)	(2013 GELEN)	(2013 TOPLAM)	(2013 ÇIKAN)	(2013 KALAN)
165.580	506.481	672.061	507.521	164.540

YARGITAY				
(2013 DEVİR)	(2013 GELEN)	(2013 TOPLAM)	(2013 ÇIKAN)	(2013 KALAN)
507.195	895.402	1.402.597	882.926	519.671

2014 YILINA DEVREDEN TOPLAM DOSYA SAYISI	805.991
---	----------------

**2014 YILI YARGITAY İŞ YÜKÜ DURUMU
(GENEL KURUL DAHİL)**

CUMHURİYET BAŞSAVCILIĞI				
(2014 DEVİR)	(2014 GELEN)	(2014 TOPLAM)	(2014 ÇIKAN)	(2014 KALAN)
286.320	425.001	711.321	379.173	332.148

CEZA DAİRESİ				
(2014 DEVİR)	(2014 GELEN)	(2014 TOPLAM)	(2014 ÇIKAN)	(2014 KALAN)
355.131	394.073	749.204	361.583	387.621

HUKUK DAİRESİ				
(2014 DEVİR)	(2014 GELEN)	(2014 TOPLAM)	(2014 ÇIKAN)	(2014 KALAN)
164.540	561.129	725.669	522.884	202.785

YARGITAY				
(2014 DEVİR)	(2014 GELEN)	(2014 TOPLAM)	(2014 ÇIKAN)	(2014 KALAN)
519.671	955.202	1.474.873	884.467	590.406

2015 YILINA DEVREDEN TOPLAM DOSYA SAYISI	922.554
--	----------------

**2015 YILI YARGITAY İŞ YÜKÜ DURUMU
(GENEL KURUL DAHİL)**

CUMHURİYET BAŞSAVCILIĞI				
(2015 DEVİR)	(2015 GELEN)	(2015 TOPLAM)	(2015 ÇIKAN)	(2015 KALAN)
332.148	433.650	765.798	298.244	467.554

CEZA DAİRESİ				
(2015 DEVİR)	(2015 GELEN)	(2015 TOPLAM)	(2015 ÇIKAN)	(2015 KALAN)
387.621	455.566	843.187	455.384	387.803

HUKUK DAİRESİ				
(2015 DEVİR)	(2015 GELEN)	(2015 TOPLAM)	(2015 ÇIKAN)	(2015 KALAN)
202.785	548.715	751.500	482.621	268.879

YARGITAY				
(2015 DEVİR)	(2015 GELEN)	(2015 TOPLAM)	(2015 ÇIKAN)	(2015 KALAN)
590.406	1.004.281	1.594.687	938.005	656.682

2016 YILINA DEVREDEN TOPLAM DOSYA SAYISI	1.124.236
--	------------------

**2016 YILI YARGITAY İŞ YÜKÜ DURUMU
(GENEL KURUL DAHİL)**

CUMHURİYET BAŞSAVCILIĞI				
(2016 DEVİR)	(2016 GELEN)	(2016 TOPLAM)	(2016 ÇIKAN)	(2016 KALAN)
467.554	402.671	870.225	239.330	630.895

CEZA DAİRESİ				
(2016 DEVİR)	(2016 GELEN)	(2016 TOPLAM)	(2016 ÇIKAN)	(2016 KALAN)
387.803	289.801	677.604	296.801	380.803

HUKUK DAİRESİ				
(2016 DEVİR)	(2016 GELEN)	(2016 TOPLAM)	(2016 ÇIKAN)	(2016 KALAN)
268.879	516.689	785.568	358.522	427.046

YARGITAY				
(2016 DEVİR)	(2016 GELEN)	(2016 TOPLAM)	(2016 ÇIKAN)	(2016 KALAN)
656.682	806.490	1.463.172	655.323	807.849

2017 YILINA DEVREDEN TOPLAM DOSYA SAYISI	1.438.744
--	------------------

**2017 YILI YARGITAY İŞ YÜKÜ DURUMU
(GENEL KURUL DAHİL)**

CUMHURİYET BAŞSAVCILIĞI				
(2017 DEVİR)	(2017 GELEN)	(2017 TOPLAM)	(2017 ÇIKAN)	(2017 KALAN)
630.895	75.015	705.910	192.567	513.343

CEZA DAİRESİ				
(2017 DEVİR)	(2017 GELEN)	(2017 TOPLAM)	(2017 ÇIKAN)	(2017 KALAN)
380.803	239.065	619.868	277.090	342.778

HUKUK DAİRESİ				
(2017 DEVİR)	(2017 GELEN)	(2017 TOPLAM)	(2017 ÇIKAN)	(2017 KALAN)
427.046	247.384	674.430	351.562	322.868

YARGITAY				
(2017 DEVİR)	(2017 GELEN)	(2017 TOPLAM)	(2017 ÇIKAN)	(2017 KALAN)
807.849	486.449	1.294.298	628.652	665.646

2018 YILINA DEVREDEN TOPLAM DOSYA SAYISI	1.178.989
---	------------------

**2018 YILI YARGITAY İŞ YÜKÜ DURUMU
(GENEL KURUL DAHİL)**

CUMHURİYET BAŞSAVCILIĞI				
(2018 DEVİR)	(2018 GELEN)	(2018 TOPLAM)	(2018 ÇIKAN)	(2018 KALAN)
513.343	107.301	620.644	185.148	435.496

CEZA DAİRESİ				
(2018 DEVİR)	(2018 GELEN)	(2018 TOPLAM)	(2018 ÇIKAN)	(2018 KALAN)
342.778	183.208	525.986	243.632	282.354

HUKUK DAİRESİ				
(2018 DEVİR)	(2018 GELEN)	(2018 TOPLAM)	(2018 ÇIKAN)	(2018 KALAN)
322.868	169.078	491.946	267.876	224.070

YARGITAY				
(2018 DEVİR)	(2018 GELEN)	(2018 TOPLAM)	(2018 ÇIKAN)	(2018 KALAN)
665.646	352.286	1.017.932	511.508	506.424

2019 YILINA DEVREDEN TOPLAM DOSYA SAYISI	941.920
---	----------------

**2019 YILI YARGITAY İŞ YÜKÜ DURUMU
(GENEL KURUL DAHİL)**

CUMHURİYET BAŞSAVCILIĞI				
(2019 DEVİR)	(2019 GELEN)	(2019 TOPLAM)	(2019 ÇIKAN)	(2019 KALAN)
435.496	136.270	571.766	241.266	330.500

CEZA DAİRESİ				
(2019 DEVİR)	(2019 GELEN)	(2019 TOPLAM)	(2019 ÇIKAN)	(2019 KALAN)
282.354	268.092	550.446	291.450	258.996

HUKUK DAİRESİ				
(2019 DEVİR)	(2019 GELEN)	(2019 TOPLAM)	(2019 ÇIKAN)	(2019 KALAN)
224.070	138.669	362.739	232.416	130.323

YARGITAY				
(2019 DEVİR)	(2019 GELEN)	(2019 TOPLAM)	(2019 ÇIKAN)	(2019 KALAN)
506.424	406.761	913.185	523.866	389.319

2020 YILINA DEVREDEN TOPLAM DOSYA SAYISI	719.819
---	----------------

**2020 YILI YARGITAY İŞ YÜKÜ DURUMU
(GENEL KURUL DAHİL)**

CUMHURİYET BAŞSAVCILIĞI				
(2020 DEVİR)	(2020 GELEN)	(2020 TOPLAM)	(2020 ÇIKAN)	(2020 KALAN)
330.500	119.200	449.700	246.068	203.632

CEZA DAİRESİ				
(2020 DEVİR)	(2020 GELEN)	(2020 TOPLAM)	(2020 ÇIKAN)	(2020 KALAN)
258.996	276.442	535.438	272.269	263.169

HUKUK DAİRESİ				
(2020 DEVİR)	(2020 GELEN)	(2020 TOPLAM)	(2020 ÇIKAN)	(2020 KALAN)
130.323	133.638	263.961	173.389	90.572

YARGITAY				
(2020 DEVİR)	(2020 GELEN)	(2020 TOPLAM)	(2020 ÇIKAN)	(2020 KALAN)
389.319	410.080	799.399	445.658	353.741

2021 YILINA DEVREDEN TOPLAM DOSYA SAYISI	557.373
--	----------------

**2021 YILI YARGITAY İŞ YÜKÜ DURUMU
(GENEL KURUL DAHİL)**

CUMHURİYET BAŞSAVCILIĞI				
(2021 DEVİR)	(2021 GELEN)	(2021 TOPLAM)	(2021 ÇIKAN)	(2021 KALAN)
203.632	163.580	367.212	270.204	97.008

CEZA DAİRESİ				
(2021 DEVİR)	(2021 GELEN)	(2021 TOPLAM)	(2021 ÇIKAN)	(2021 KALAN)
263.169	324.574	587.743	290.830	296.913

HUKUK DAİRESİ				
(2021 DEVİR)	(2021 GELEN)	(2021 TOPLAM)	(2021 ÇIKAN)	(2021 KALAN)
90.572	176.622	267.194	190.780	76.414

YARGITAY				
(2021 DEVİR)	(2021 GELEN)	(2021 TOPLAM)	(2021 ÇIKAN)	(2021 KALAN)
353.741	501.196	854.937	481.610	373.327

2022 YILINA DEVREDEN TOPLAM DOSYA SAYISI	470.335
---	----------------

**2022 YILI YARGITAY İŐ YÜKÜ DURUMU
(GENEL KURUL DAHİL)**

CUMHURİYET BAŐSAVCILIĐI				
(2022 DEVİR)	(2022 GELEN)	(2022 TOPLAM)	(2022 ÇIKAN)	(2022 KALAN)
97.008	165.825	262.833	199.905	62.928

CEZA DAİRESİ				
(2022 DEVİR)	(2022 GELEN)	(2022 TOPLAM)	(2022 ÇIKAN)	(2022 KALAN)
296.913	198.331	495.244	201.885	293.359

HUKUK DAİRESİ				
(2022 DEVİR)	(2022 GELEN)	(2022 TOPLAM)	(2022 ÇIKAN)	(2022 KALAN)
76.414	141.049	217.463	153.378	64.085

YARGITAY				
(2022 DEVİR)	(2022 GELEN)	(2022 TOPLAM)	(2022 ÇIKAN)	(2022 KALAN)
373.327	339.380	712.707	355.263	357.444

2023 YILINA DEVREDEN TOPLAM DOSYA SAYISI	420.372
---	----------------

**2023 YILI YARGITAY İŐ YÜKÜ DURUMU
(GENEL KURUL DAHİL)**

CUMHURİYET BAŐSAVCILIĐI				
(2023 DEVİR)	(2023 GELEN)	(2023 TOPLAM)	(2023 ÇIKAN)	(2023 KALAN)
62.928	140.212	203.140	181.133	22.007

CEZA DAİRESİ				
(2023 DEVİR)	(2023 GELEN)	(2023 TOPLAM)	(2023 ÇIKAN)	(2023 KALAN)
293.359	196.310	489.669	147.499	342.170

HUKUK DAİRESİ				
(2023 DEVİR)	(2023 GELEN)	(2023 TOPLAM)	(2023 ÇIKAN)	(2023 KALAN)
64.085	120.216	184.301	116.889	67.412

YARGITAY				
(2023 DEVİR)	(2023 GELEN)	(2023 TOPLAM)	(2023 ÇIKAN)	(2023 KALAN)
357.444	316.526	673.970	264.388	409.582

2024 YILINA DEVREDEN TOPLAM DOSYA SAYISI	431.589
---	----------------

**2024 YILI YARGITAY İŐ YÜKÜ DURUMU
(GENEL KURUL DAHİL)**

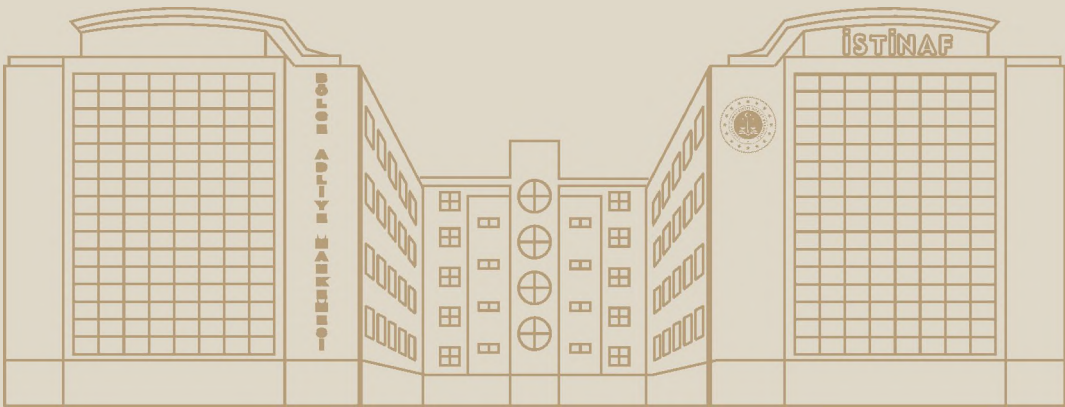
CUMHURİYET BAŐSAVCILIĐI				
(2024 DEVİR)	(2024 GELEN)	(2024 TOPLAM)	(2024 ÇIKAN)	(2024 KALAN)
22.007	137.223	159.230	139.182	20.048

CEZA DAİRESİ				
(2024 DEVİR)	(2024 GELEN)	(2024 TOPLAM)	(2024 ÇIKAN)	(2024 KALAN)
342.170	148.730	490.900	181.020	309.880

HUKUK DAİRESİ				
(2024 DEVİR)	(2024 GELEN)	(2024 TOPLAM)	(2024 ÇIKAN)	(2024 KALAN)
67.412	113.869	181.281	118.101	63.180

YARGITAY				
(2024 DEVİR)	(2024 GELEN)	(2024 TOPLAM)	(2024 ÇIKAN)	(2024 KALAN)
409.582	262.599	672.181	299.121	373.060

2025 YILINA DEVREDEN TOPLAM DOSYA SAYISI	393.108
---	----------------



ankarabam.adalet.gov.tr